



PUNTOTRE

# Individual

Price / Schutzgebühr € 20,-  
[www.waschplatz-experten.com](http://www.waschplatz-experten.com)

# Benvenuti nel fascino / Welcome to the fascinating Bienvenue dans le fascinant / Individualität statt Standard



**INDIVIDUALITÀ** Un prodotto altamente prestazionale che, grazie alla modularità avanzata, alla gamma delle finiture e delle soluzioni messo a disposizione di consulenti capaci, permette di soddisfare qualsiasi esigenza.

**INDIVIDUALITY** A high-performance product which, thanks to the advanced modularity, range of finishes and of solutions made available by capable consultants, allows any requirement to be met.

**INDIVIDUALITÉ** Un produit très performant qui, grâce à sa modularité avancée, à la gamme de finitions et de solutions mises à disposition par des consultants compétents, permet de répondre à toute exigence.

**INDIVIDUALITÄT** Mit Puntotre und den Waschplatz-Experten finden Sie Ihren perfekten Waschplatz. Profitieren Sie von einem grandiosen Sortiment - auch auf Maß.



**VASCHE INTEGRATE** Una ampia gamma di materiali, sagome e soluzioni, permette di valutare la soluzione più adatta alle proprie esigenze.

**INTEGRATED BASINS** A wide range of materials, shapes and solutions allows you to evaluate the most suitable solution for your needs.

**LES BASSINS INTÉGRÉES** Une large gamme de matériaux, de formes et de solutions, vous permet d'évaluer la solution la plus adaptée à vos besoins.

**WASCHTISCHE** Unsere Spezialität: Fugenlose Waschtische aus verschiedenen Materialien. Leicht zu reinigen, mit wählbaren Beckenformen und individuellen Anordnungen.



**MOBILI** Modelli per ogni esigenza, che sono collegati da concetti di trasversalità unici, sviluppando una componibilità con passo di 5cm, permettono di trovare sempre la giusta combinazione.

**VANITIES** Models for every need, which are connected by unique transversal concepts, developing a modularity with a step of 5cm, allow you to always find the right combination.

**MEUBLES** Des modèles pour chaque besoin, reliés par des concepts uniques de transversalité, développant une modularité avec un pas de 5cm, permettent de toujours trouver la bonne combinaison.

**BADMÖBEL** Maximale Qualität für jahrzehntelange Freude. Über 400 Farben und Dekore, perfekt angepasste Funktionalität. Grifflos, mit Griffen oder Push-To-Open, in vielen Optiken.




**FINITURE** Una gamma di quasi 200 superfici tra cui scegliere, melaminici sempre aggiornati e con effetti sorprendenti, laccature, tinte metalliche e legni pregiati, completano la gamma proposta.

**FINISHES** A range of almost 200 surfaces to choose from, melamines that are always up-to-date and have surprising effects, lacquers, metallic shades and precious woods complete the range on offer.

**FINITIONS** Une gamme de près de 200 surfaces au choix, des mélamines toujours actuelles et aux effets surprenants, des laques, des nuances métalliques et des bois précieux complètent la gamme proposée.

**ÖBERFLÄCHEN & FARBEN** Die Kombinationen von Materialien und Farben sind schier unendlich. Wir planen mit Ihnen. Gerne perfekt passend zu Ihren Boden- und Wandbelägen.



**CATALOGO** Uno strumento efficace ed emozionante, che presenta una vasta gamma di soluzioni e prodotto.

**CATALOGUE** An effective and exciting tool that presents a wide range of solutions and products.

**CATALOGUE** Un outil efficace et passionnant qui présente un large éventail de solutions et de produits.

**KATALOG** Finden Sie in diesem Katalog erste Anregungen und Beispiele. Wir planen mit Ihnen völlig individuell. Das Ergebnis ist Ihr perfekter Waschplatz, gerne ergänzt um zusätzlichen Stauraum in vielfältiger Auswahl. Viele weitere Informationen sowie Standorte in Deutschland finden Sie unter [www.waschplatz-experten.com](http://www.waschplatz-experten.com) - oder rufen Sie uns an unter +49 7141 1421690.

# Il mondo del design nel bagno sartoriale / The world of tailor-made bathroom design / Le tailleur dans votre salle de bains / Ihr perfekter Waschplatz



**QUALITÀ** Considerati da tutti i nostri clienti come uno dei marchi più affidabili e significativi, capace di fornire un concetto di qualità globale percepito da tutti gli utenti.

**QUALITY** Considered by all our customers as one of the most reliable and significant brands, capable of providing a concept of global quality perceived by all users.

**QUALITÉ** Considéré par tous nos clients comme l'une des marques les plus fiables et les plus importantes, capable de fournir un concept de qualité globale perçu par tous les utilisateurs.

**QUALITÄT** Wir setzen, unabhängig von modischen Einflüssen, auf absolute Qualität. Ihre Investition ist eine für Jahrzehnte. Wir kennen unsere Verantwortung.



**PREZZO** Un occhio attento al miglior rapporto qualità prezzo, ha sempre contraddistinto la produzione PUNTOTRE, che spazia in diversi mercati, per assecondare le esigenze di ognuno.

**PRICE** An attentive eye to the best quality/price ratio has always distinguished PUNTOTRE's production, which ranges over different markets, to meet everyone's needs.

**PRIX** Le souci du meilleur rapport qualité/prix a toujours distingué la production de PUNTOTRE, qui s'étend sur différents marchés, afin de satisfaire les besoins de chacun.

**PREISE** Qualität muss kein Vermögen kosten. Wir liefern direkt ab Werk und sind so oft günstiger als vergleichbare Ware von der Stange. Auch für moderate Budgets finden wir die perfekte Lösung.



**SUGGERIMENTI** Oltre alle moltissime soluzioni proposte, i nostri consulenti sono a disposizione per supportarvi nella realizzazione del vostro progetto.

**CONSULTANCY** In addition to the many solutions offered, our consultants are available to support you in the implementation of your project.

**CONSULTATION** En plus des nombreuses solutions proposées, nos consultants sont disponibles pour vous soutenir dans la réalisation de votre projet.

**BERATUNG** Mit viel Erfahrung in der Waschplatz-Gestaltung nennen wir uns Waschplatz-Experten. Fordern Sie uns, wir freuen uns auf Sie! Beratungsmöglichkeiten unter [www.waschplatz-experten.com](http://www.waschplatz-experten.com)



**OFFERTA** Un listino facile ma estremamente versatile ed un programma grafico di supporto, saranno gli strumenti principali per realizzare le vostre proposte.

**OFFER** A simple but extremely versatile price list and a graphic support programme will be the main tools for implementing your proposals.

**OFFRE** Une liste de prix simple mais extrêmement polyvalente et un programme de support graphique seront les principaux outils pour réaliser vos propositions.

**ANGEBOT** Wir planen mit Ihnen Ihre Wunschlösung in 3D. Das Ergebnis sehen Sie schnell - fix und fertig mit Maßen und Preisen. Übrigens: Unsere Lieferzeiten sind auch bei Sonderanfertigungen moderat.



**ESPERIENZA** Lavoriamo da quasi 40 anni sul mercato con passione e dedizione, riconosciuti come azienda affidabile e con un tasso di rinnovamento e ricerca tra i più avanzati del mercato.

**SKILLNESS** We have been working on the market for 40 years with passion and dedication, recognised as a reliable company with one of the most advanced renewal and research rates on the market.

**EXPÉRIENCE** Nous travaillons sur le marché depuis 40 ans avec passion et dévouement, reconnus comme une entreprise fiable avec un taux de renouvellement et de recherche parmi les plus avancés du marché.

**ERFAHRUNG** Seit über 30 Jahren: Bei uns sind Sie in guten Händen. Vereinbaren Sie einen Beratungs-/Planungs-Termin mit uns. Standorte und Online-Planung unter [www.waschplatz-experten.com](http://www.waschplatz-experten.com)

## Caratteristiche dei top integrati

### Ocritech

OCRITECH® è una miscela di polveri inerti, alluminio tri-idrato e resina acrilica. Il risultato è una finitura opaca, compatta in tutto lo spessore (SOLID-SURFACE), a bassissima assorbenza, che può essere facilmente ripristinata. OCRITECH® è un materiale molto compatto e uniforme. Il ripristino può includere il danno grave, come graffi profondi, che possono essere rimossi mediante carta vetrata fine e spugna di Scotch-Brite®. OCRITECH® non contiene sostanze inquinanti ed è resistente ai raggi UV.

### HPL

Si tratta di un materiale formato da strati di laminato che vengono uniti con resine, pressati e fusi a 180° in un unico spessore. Tale procedura crea un composto estremamente resistente e praticamente inattaccabile, al quale viene applicato un ultimo strato di finitura che può conferire all'insieme un aspetto materico oppure liscio ed omogeneo, con la possibilità di scegliere tra le varie opzioni che sono disponibili. Le caratteristiche fisiche di questo prodotto, lo rendono estremamente resistente agli agenti esterni, conservando comunque una certa ripristinabilità attraverso il calore in caso di piccoli danni da usura.

### Glass

I piani in vetro rappresentano un'ottima alternativa ai top in marmo, sia dal punto di vista estetico che funzionale. Inoltre i piani da noi forniti godono di requisiti tecnici nei processi di lavorazione che li mettono al riparo da eventuali alterazioni. Infatti, oltre ai 3 passaggi di serigrafia per il colore, essiccati a forno a 300°, si aggiungono 2 passaggi di vernice protettiva a loro volta trattati a forno.

### Corian®

CORIAN® è un composito avanzato per superfici da arredamento e architettura che offre superiori prestazioni e grande versatilità progettuale. Perfettamente uniforme (Solid-Surface), è utilizzabile per applicazioni in ambienti residenziali e commerciali. Corian® può essere intagliato, fresato o lavorato come il legno, modellato, termoformato o intarsiato... le opzioni sono praticamente illimitate.

### Gres

GRES è una sottile lastra di porcellana di origine 100% minerale, ad alte prestazioni, di grande formato. Un prodotto con superiori proprietà fisiche e meccaniche che soddisfa e supera ogni specifica industriale o standard. GRES ha una percentuale 0% di assorbimento acqua e prodotti chimici ed è molto facile da pulire.

### Solidtek

SOLIDTEK è una miscela di polveri inerti, alluminio tri-idrato e resina acrilica. Il risultato è una finitura opaca, compatta in tutto lo spessore (SOLID-SURFACE), a bassissima assorbenza, che può essere facilmente ripristinata. SOLIDTEK è un materiale molto compatto e uniforme. Il ripristino può includere il danno grave, come graffi profondi, che possono essere rimossi mediante carta vetrata fine e spugna di Scotch-Brite®. SOLIDTEK non contiene sostanze inquinanti ed è resistente ai raggi UV.

### Mineraltek® - Lava - Concrete

MINERALTEK deriva dal SOLIDTEK al quale vengono tolti, dall'amalgama di base, i pigmenti che lo rendono uniforme nello spessore. Pertanto Mineraltek è costituito da materiali inerti di alta qualità, che prevedono una finitura superficiale con una vernice Gelcoat. Estremamente stabile, igienico, grazie alla sua superficie compatta in Gelcoat, il materiale è molto facile da pulire. La luminosità della superficie è simile a quella di acrilico lucido. Questa brillantezza conferisce eleganza e rende Mineraltek molto gradevole al tatto.

## Integrated Top’s Characteristics

### Ocritech

OCRITECH® is a mixture of high quality inert powders, aluminum tri-hydrate and acrylic resin. The result is a white matt finish, compact in the entire thickness (SOLID-SURFACE), with a very low absorbency, that can be restored. OCRITECH® is a very compact and uniform material. Recovery can include serious harm, such as deep scratches, which can be removed by fine glass-paper or abrasive sponge Scotch-Brite®. OCRITECH® contains no pollutants and is resistant to UV rays. Maintenance: Be careful, solvents, can damage the material. For daily cleaning use a damp microfiber cloth. Each delivery includes a set of recovery with Scotch-Brite®. It is recommended once a year to treat the surface with the Scotch-Brite® sponge to restore the original finish and remove the natural oxidation of the product.

### HPL

It is a material formed from laminated layers being bonded with resins, pressed and fused at 180 C° in a single thickness. The physical characteristics of this product make it extremely resistant to external agents, while retaining a certain recoverability through the heat in case small damage. Maintenance:A simply dump cloth is generally enough to clean it, sometime use neutral soap. Avoid drain cleaners and cleaners containing acids in contact with surface. Do not use sharp objects directly on the surface, do not drag metallic objects on surface.

### Glass

The first material they are made tops with integrated basin, still remains the most versatile and elegant. In the “extraclear” version is also available in the full RAL-Color range. Note: Some particular colors, which interact with the color thickness of the glass, may cause slight differences in tone in correspondence of the bowl, due to the shrinking of the thickness of the glass itself. The bowl’s casting, while taking place on a mold, cannot be controlled mechanically, slight differences in the shape and the surface must be accepted. Maintenance: For the treatment of glass basin, use a normal non-abrasive detergent or a commercial glass cleaner. In certain conditions, water full of calk, it can create halos in the surface, in this case you can use a very fine steel wool and rub carefully.

### Corian®

Corian® is an advanced composite (SOLID-SURFACE) for decoration and architecture that provides superior performance and great design flexibility, suitable for applications in residential and commercial. Corian® can be carved, routed or worked like wood, molded, thermoformed ... The design options are virtually limitless. Maintenance: For daily cleaning use a damp microfiber cloth. From time to time, you can treat the surface with a Scotch-Brite® sponge, to remove oxidation and restore the original features. Being a “Solid Surface,” you can also restore serious damages, such as deep scratches and abrasions.

### Gres

Gres is a slim porcelain slab 100% mineral origin, a high performance, large format. A product with superior physical and mechanical properties that meets and exceeds every industry specification or standard, beside this it's aso absolutely 0% water and chemical absorbent, and very easy to clean. Maintenance: Being a product resistant to any substances, no special precautions are required, so that you can also use acid to clean tiles (taking great care to personal safeguard). The main advice is still a mild soap diluted in water, rinse and dry with a cloth soaked in warm water.

### Solidtek

SOLIDTEK is a mixture of high quality inert powders, aluminum tri-hydrate and acrylic resin. The result is a white matt finish, compact in the entire thickness (SOLID-SURFACE), with a very low absorbency, that can be restored. SOLIDTEK is a very compact and uniform material. Recovery can include serious harm, such as deep scratches, which can be removed by fine glass-paper or abrasive sponge Scotch-Brite®. SOLIDTEK contains no pollutants and is resistant to UV rays. Maintenance: Be careful, solvents, can damage the material. For daily cleaning use a damp microfiber cloth. Each delivery includes a set of recovery with Scotch-Brite®. It is recommended once a year to treat the surface with the Scotch-Brite® sponge to restore the original finish and remove the natural oxidation of the product.

### Mineraltek® - Lava - Concrete

Mineraltek® is a compound of natural minerals (calcium carbonate and aluminum tri-hydrate) and a small amount of polyester resin. It is therefore not a plastic material, with a nice touch sensation, elegant, an hygienic mineral composite, ideal for bathrooms. The gel coat’s surface provides an excellent physical and chemical resistance, and can be restored by small scratches and signs of normal use with polish and relative wax. Mineraltek® is resistant to cigarette burns and to dry heat at 160° C. Any signs of burns caused by higher temperatures can be easily removed with a sponge and then polished (car polish). Mineraltek® does not contain harmful substances and is resistant to UV rays. Maintenance: For daily cleaning use a damp microfiber cloth. From time to time, you can treat the surface with car polish and restore the original shine with wax on.

IMPORTANTE:  
Alcuni detergenti contengono acidi (ad esempio cloro-metile o acetone). Questi non devono essere usati per il trattamento dei nostri top.

IMPORTANT NOTE:  
Some cleaners contain acids (for example Methyl chloride or Acetone). These should not be used to treat the surfaces of our top.

## Caractéristiques des Plans-vasques

### Ocritech®

OCRITECH® est un mélange de poudres inertes, tri-hydrate d’aluminium et de résine acrylique. Le résultat est un aspect mat, compact dans toute son épaisseur (SOLIDSURFACE), avec une absorption très faible, qui peut être facilement remis en état. OCRITECH® est un matériau très compact et uniforme. La remise en état peut inclure des dommages graves, tels que les éraflures, qui peuvent être enlevées avec papier de verre fin et une éponge Scotch-Brite®. OCRITECH® ne contient aucun polluant et est résistant aux rayons UV. Entretien : Faire attention aux solvants, qui peuvent endommager le matériel. Pour le nettoyage quotidien, utilisez un chiffon umide en microfibre. Chaque plan comprend un set de remise en état avec de l’éponge Scotch-Brite®. Nous recommandons de traiter la surface avec l’éponge une fois par an, pour rétablir la finition originale et enlever l’oxydation naturelle du produit.

### Stratifié HPL®

I s’agit d’un matériel formé par des couches de stratifié qui viennent unies avec des résines, pressées et fusionnées à 180° en une seule épaisseur. Telle procédure crée un composé extrêmement résistant et pratiquement inattaquable, auquel est appliqué une dernière couche de finition qui peut conférer à l’ensemble un aspect matériel ou lisse et homogène, avec la possibilité de choisir entre les différentes options qui sont disponibles. Les caractéristiques physiques de ce produit, le rend extrêmement résistant aux agents extérieurs, tout en conservant la possibilité de récupérer par la chaleur des petits dommage du à l’usage.

### Verre

Le premier matériau avec lequel ont été réalisés les plans avec vasque moulée, il reste encore aujourd’hui le plus polyvalent et élégant. Dans la version "extra clair" il est disponible dans toute la gamme des couleurs RAL. Attention: Certaines couleurs particulières, qui peuvent interagir avec la couleur du verre, peuvent entraîner de légères différences de nuances en correspondance de la vasque, à cause de la diminution de l’épaisseur du verre lui-même. Le moulage des vasques, même s’il a lieu dans un moule, ne peut pas être contrôlé mécaniquement, donc de légères différences dans la forme des vasques et sur la surface doivent être acceptées. Entretien: Pour le traitement des plans en verre, utiliser un détergent non abrasif ou un nettoyant pour verres en commerce. Dans des conditions particulières, de l’eau très calcaire, peut créer des halos sur la surface, dans ce cas, vous pouvez utiliser une laine d’acier très fine et frotter avec soin.

### Corian®

Corian® est un composite évolué pour surfaces d’ameublement et d’architecture, qui offre des performances supérieures et une grande souplesse de design. Parfaitement uniforme (SOLID-SURFACE), est utilisable pour des applications dans des environnements résidentiels et commerciaux. Corian® peut être découpé, fraisé ou travaillé comme le bois, moulé, thermoformé ou marqueté ... les options de design sont presque illimitées. Entretien: Pour le nettoyage quotidien, utilisez un chiffon humide en microfibre. De temps en temps, on peut traiter la surface avec une éponge Scotch-Brite®, pour enlever l’oxydation et rétablir les caractéristiques d’origine. Étant un “Solid-Surface”, on peut également remettre en état les dégâts graves, tels que les rayures profondes et les abrasions.

### Gres®

Neolith® est une mince feuille de porcelaine 100% d’origine minéral, à hautes performances, en grand format. Un produit avec d’excellentes propriétés physiques et mécaniques qui est supérieur et satisfait toutes les normes spécifiques industrielles et standards. Neolith® a un pourcentage de 0% d’absorption d’eau et de produits chimiques et est très facile à nettoyer. Entretien: Étant un produit résistant à toutes substances, il ne présente pas de précautions particulières d’entretien, de sorte que l’on peut également utiliser les produits acides pour le nettoyage des carrelages (faire attention quand on utilise ces produits). Le principal conseil reste toujours d’utiliser un savon neutre délayé dans de l’eau, rincez et essuyez avec un chiffon imbibé d’eau chaude.

### Solidtek

SOLIDTEK est un mélange de poudres inertes, aluminium tri-hydrate et résine acrylique. Le résultat est une finition mate, compacte sur toute son épaisseur (SOLID-SURFACE), à absorption très faible, qui peut être facilement remis en état. SOLIDTEK est un matériau très compact et uniforme. La remise en état peut comprendre un dégât grave, tel que des rayures profondes, qui peuvent être enlevées avec du papier de verre fin et une éponge Scotch-Brite®. SOLIDTEK ne contient pas de substances polluantes et est résistante aux rayons UV. Entretien: Faire attention aux produits solvant, ils peuvent endommager le plan. Pour le nettoyage quotidien, utilisez un chiffon humide en microfibre. Chaque emballage comprend un set de remise en état avec Scotch-Brite®. Il est conseillé de traiter une fois par année la surface avec l’éponge pour remettre en état la finition d’origine et enlever l’oxydation naturelle du produit.

### Mineraltek®

Mineralmarmo® est une matière constituée de minéraux naturels (carbonate de calcium et aluminium tri-hydrate) et d’une petite quantité de résine polyester. Ce n’est donc pas un élément plastique, mais une surface agréable au toucher, élégant, un matériau minéral hygiénique, approprié pour la salle de bain. Le Gelcoat superficiel offre une excellente résistance physique et chimique et peut être remis en état pour des petites abrasions et des traces d’usage normal. Mineralmarmo® est résistant à la brûlure de cigarette et à la chaleur sèche à 160°C. D’éventuelles traces de brûlures provoquées par des températures plus élevées peuvent être facilement enlevées avec une éponge, puis successivement polies (polish pour voitures). Mineralmarmo® ne contient pas de substances nocives et est résistant aux rayons UV. Entretien: Pour le nettoyage quotidien utiliser un chiffon humide en microfibre. De temps en temps, on peut traiter la surface avec du polish de voiture pour rétablir le brillant d’origine.

REMARQUE IMPORTANTE: Certains produits de nettoyage contiennent des acides (par exemple le chlorure de méthyle ou de l’acétone). Ces produits ne doivent pas être utilisés pour traiter les surfaces de nos plans.

## Waschtisch-Materialien im Überblick

Alle Waschtischmaterialien sind als fugenlose Möbelwaschtische, als fugenlose freihängende Waschtische mit dreiseitiger Abkantung (außer Glas) sowie als Waschtisch- und Abdeckplatten erhältlich - in verschiedenen Tiefen, mit unterschiedlichen Beckenformen und in der Breite fast vollkommen variabel. Finden Sie Beispiele in diesem Katalog und kompetente Beratung bei einem Waschplatz-Experten.

### OCRITECH - Solide & günstig

OCRITECH® besteht aus gegossenem Sanitär-Acryl, ist langlebig und durch eine porenfreie und nahtlos glatte Oberfläche sehr pflegeleicht. Die Oberfläche ist auch mit einem Scotch-Brite-Schwamm polierbar. Dieses Material ist eine kostengünstige, leichtere Alternative zu CORIAN und SOLIDTEK. Pflegehinweis: Um die Oberflächen-Brillanz zu erhalten, ist die regelmäßige Behandlung mit einem Schwamm und flüssigen, auch für Kunststoffe wie Acryl geeigneten Reinigungsmitteln ausreichend. Kalkablagerungen werden mit Essig- oder speziellen Kalkreinigern einfach beseitigt

### HPL (High Pressure Laminat) - Wunderbare Dekore

Bei diesem Werkstoff handelt es sich um Hochdruckschichtstoffplatten (High Pressure Laminate). Diese Laminare bestehen aus mehreren Schichten Papier, die mit heisgehärteten Harzen imprägniert sind und durch die gleichzeitige Anwendung von Hitze (180° C) und Druck verpresst werden. Daraus entsteht eine widerstandsfähige und dauerhafte Verbindung. Die Deckschicht kann sowohl aus strukturierten als auch glatten Oberflächen bestehen, je nach gewählter Oberfläche / Farbe. Die physischen Eigenschaften verleihen diesem Werkstoff eine optimale iWiderstandsfahigkeit. Grobe Beschädigungen können durch das Erhitzen des Werkstoffes entfernt werden.

### GLAS - Der Eyecatcher

Unsere Glaswaschtische sind porenfrei und weisen eine brillante, hochglänzende und harte Oberfläche auf. Die drei Farbschichten werden durch zwei Schichten Klarlack geschützt und bei 300° C getrocknet. 15 mm starkes Material und aufwändige Lackierung: Unsere Glaswaschtische sind so stabil und langlebig, wie Glas nur sein kann. Pflegehinweis: Zur Pflege von Glas-Waschtischen und Glas-Waschtischplatten verwenden Sie ein gewöhnliches, nicht scheuerndes Reinigungsmittel bzw. einen handelsüblichen Glasreiniger. Übrigens: Sie erhalten von uns jetzt auch matt-geätzte Glaswaschtische gegen Aufpreis.

### CORIAN - Das Original

CORIAN® ist ein vielseitiger acryl-gebundener Mineral-Werkstoff von DuPont, der bereits seit über 50 Jahren erfolgreich im Einsatz ist und im Lauf der Zeit immer weiterentwickelt wurde. Wenn abgesoftete Beckenformen Ihrem Geschmack entsprechen, ist CORIAN unsere Empfehlung - andernfalls ist SOLIDTEK die gleichwertige aber günstigere Alternative auf gleichem Niveau. Pflegehinweis: Verwenden Sie für die tägliche Reinigung ein feuchtes Baumwolltuch. Ab und zu kann die Fläche auch mit einem Scotch-Brite®-Schwamm behandelt werden, um eventuelle Oxidationsspuren zu entfernen und das Originalaussehen wieder herzustellen.

### GRESS - Exklusivität pur!

GRESS sind dünne, großflächige Porzellanplatten mit hohen Leistungsmerkmalen, die zu 100% aus Mineralstoffen bestehen. Gress nimmt keinerlei Flüssigkeiten auf und ist damit in Sachen Pflegeleichtigkeit anderen Stein- und Beton-Materialien deutlich überlegen. Pflegehinweis: Da es sich um ein gegenüber allen Substanzen resistentes Produkt handelt, sind bei der Reinigung keinerlei besondere Vorsichtsmaßnahmen zu beachten.

### SOLIDTEK - Elegant & robust

Wie Corian wird SOLIDTEK nicht nur im privaten, sondern auch in öffentlichen Bereichen, Laboren und überall dort eingesetzt, wo Robustheit, Langlebigkeit und doch auch Haptik und Eleganz eine Rolle spielen. Unser meistverkauftes Material, wenn es um schlichte Optik in maximaler Qualität geht. Pflegehinweis: Verwenden Sie für die tägliche Reinigung ein feuchtes Baumwolltuch. Ab und zu kann die Fläche auch mit einem Scotch-Brite®- Schwamm behandelt werden, um eventuelle Oxidationsspuren zu entfernen und das Originalaussehen wieder herzustellen.

### MINERALTEK - LAVA - CONCRETE - Materialien mit Glanz oder Struktur

MINERALTEK ist ein Verbundmaterial aus natürlichen Mineralien (Calciumcarbonat und Aluminiumtrihydrat) und einem geringen Anteil an Polyesterharz. Es handelt sich dabei nicht um ein Kunststoffmaterial, sondern um einen angenehmen, anzufühlenden, eleganten, hygienischen Mineralverbund, ideal für Badezimmer. Die Gelcoat-Oberfläche verleiht dem Werkstoff eine optimale, physische und chemische Widerstandsfähigkeit.

Pflegehinweis: Für die tägliche Pflege verwenden Sie ein feuchtes Baumwoll-Tuch.

### INDIVIDUELL KOMBINIERBAR

Alle Waschtisch-Materialien sind individuell mit allen Badmöbel-Serien kombinierbar, in mehreren Tiefen und fast allen Breiten erhältlich - und verfügen über auswählbare Becken-Formen und -Größen. Die Auswahl ist gewaltig: Wir helfen Ihnen.

Kontaktieren Sie einen Waschplatz-Experten in Ihrer Nähe oder die Zentrale in Ludwigsburg bei Stuttgart:

www.waschplatz-experten.com | Tel. +49 7141 1421690

ACHTUNG: Beachten Sie pro Material nach dem Kauf die entsprechenden Pflegehinweise.

# Maniglie / Handles / Poignées / Griffe



**PROFILO**

Maniglia in alluminio Bianco Opaco o Nero Opaco, (tutti i colori in opzione).

Straight handle available in Matt Black or Matt White, (all colors as option).

La poignée est disponible en Blanc mat et en Noir mat, (avec supplément dans toutes les couleurs).

Aluminium lackiert. Individuell platzierbar. Schwarz, weiß oder in Sonderfarben.



**POKER**  
(straight)

Maniglia in Alluminio polish. Standard su Modello OLA.

Polished aluminum. Standard in OLA model.

En aluminium poli. Standard pour le modèle Ola.

Standard-Griff in Serie OLA, Alu poliert.



**CYLINDER**

Maniglia in alluminio Nero Opaco, (tutti i colori in opzione).

Made in solid aluminium black painted, (all colors as option).

Fabriqu  en aluminium massif peint en noir, (avec suppl ment dans toutes les couleurs).

Zylindrischer Griff aus 18mm-Alu. Schwarz matt und in weiteren Farben.



**POKER**  
(concave)

Maniglia in Alluminio polish. Standard su Modello OLA.

Polished aluminum. Standard in OLA model.

En aluminium poli. Standard pour le mod le Ola.

Standard-Griff bei gerundeten L sungen in Serie OLA.



**RAINBOW**

Maniglia in Zama Nero Opaco, (tutti i colori in opzione).

Zama, black matt finish, (all colors as option).

Zama, finition chrom e, (avec suppl ment dans toutes les couleurs).

Gerader Metallgriff. Standard schwarz matt, weitere Farben m glich.



**POKER**  
(rounded)

Maniglia in Alluminio polish. Standard su Modello OLA.

Polished aluminum. Standard in OLA model.

En aluminium poli. Standard pour le mod le OLA.

Standard-Griff bei gerundeten L sungen in Serie OLA.



**REFLEX**

Maniglia in Alluminio trafilato.

Extruded aluminium with knurling.

Aluminium  tir  avec moletage.

Aluminium gezogen mit R ndelung.



**HARP**

Maniglia in alluminio Nero Opaco, (tutti i colori in opzione).

Made in solid aluminium black painted, (all colors as option).

Fabriqu  en aluminium massif peint en noir, (avec suppl ment dans toutes les couleurs).

Zylindrischer Griff aus 18mm-Alu. Schwarz matt und in weiteren Farben.



**PO101**

Pomolo in Zama Cromo 2x2 cm.

Zama, Chrome finish 2x2 cm.

Zama, finition chrom e 2x2 cm.

Quadratischer Metallgriff.



**FILO**

Maniglia in alluminio Nero Opaco, (tutti i colori in opzione).

Made in solid aluminium black painted, (all colors as option).

Fabriqu  en aluminium massif peint en noir, (avec suppl ment dans toutes les couleurs).

Zylindrischer Griff aus 18mm-Alu. Schwarz matt und in weiteren Farben.

# Index

TIPOLOGIE TOP

TOP KINDS

TOPTYPES

BEISPIEL-KOMBIS NACH WASCHTISCH-MATERIALIEN

Page 09 GRES

Page 25 HPL

Page 31 GLASS

Page 41 OCRITECH

Page 53 CORIAN

Page 57 SOLIDTEK

Page 59 MINERALTEK

Page 65 LAVA & CONCRETE

SISTEMI COMPONENTI

MODULAR SYSTEMS

SYST MES MODULAIRES

BEISPIEL-KOMBIS NACH BADM BEL-SERIEN

Page 73 ALTO

Page 93 EDGE (MODULA - LE CORNICI)

Page 117 YOUNG (SISTEMA GOLA)

Page 137 OLA (SISTEMA MANIGLIA)

ENTRY LEVEL

KONFIGURIERTE L SUNGEN

Page 187 UP&DOWN



Composition

## ALTO 07

Finish - Finition

Glaks G067G Grigio Reale Lucido  
Glaks N067G Grigio Reale Cannettato  
Lucido

Top/Console

Gres GR71 Rosso Lepanto

Basin shape - Forme bassin

VEGA HPV3

Dimensions

190x51,5 cm

Please check further finishing combinations on final pages of catalogue.

Pour d'autres combinaisons de finitions, voir les dernières pages du catalogue.

Dies ist ein Gestaltungs-Beispiel. Wir planen völlig individuell für Sie.

Un interessante accessorio a sottolineare l'esclusività di ALTO, ogni cassetto può essere dotato di illuminazione interna, con accensione a sensore di movimento. Qui sotto, con Glacks® è bello giocare con le varie superfici e creare effetti unici.

An interesting accessory to emphasise the exclusivity of ALTO, each drawer can be fitted with internal motion-sensor lighting. Below, with Glacks® it is nice to play with the various surfaces and create unique effects.

Accessoire intéressant pour souligner l'exclusivité d'ALTO, chaque tiroir peut être équipé d'un éclairage interne, avec détecteur de mouvement. En dessous, avec Glacks®, il est agréable de jouer avec les différentes surfaces et de créer des effets uniques.

Ein interessantes Zubehör, das die Exklusivität von ALTO hervorruft: Jede Schublade kann mit einer Innenbeleuchtung mit Bewegungssensor ausgestattet werden. Die neue Oberfläche GLACK® lässt sich gut mit den verschiedenen Oberflächen kombinieren um einzigartige Effekte zu erzeugen, wie im unteren Bild dargestellt.



# GRES





Composition

## OLA 21-15

Finish - Finition

**131X Legno Carbone  
Stop-Sol Glass**

Top/Console

**GR11 Gres Noir desir**

Basin shape - Forme bassin

**Vega HPV2**


Dimensions

**210 x 51,5 cm**

Please check further finishing combinations on final pages of catalogue.

Pour d'autres combinaisons de finitions, voir les dernières pages du catalogue.

Dies ist ein Gestaltungs-Beispiel. Wir planen völlig individuell für Sie.



Uno stile High-Tech che gioca con le tonalità del Nero, miscelate con gli esclusivi frontali in vetro Stop-Sol, per un colpo d'occhio elegante e sofisticato. L'intera composizione presenta un equilibrio di forme e volumi degno di una scultura, dove anche diversi materiali giocano tra loro in armonia.

A High-Tech style that plays with the shades of Black, mixed with the exclusive Stop-Sol glass fronts, for an elegant and sophisticated look. The entire composition presents a balance of shapes and volumes worthy of a sculpture, where even different materials play in harmony.

Un style High-Tech qui joue avec les tons du Nero, mélangés avec les façades exclusives en verre Stopsol, pour un ensemble élégant et sophistiqué. Toute la composition présente un équilibre de formes et de volumes digne d'une sculpture, où même des matériaux différents jouent entre eux avec harmonie.

GRESS ist ein modernes Hightech-Porzellan-Keramik-Material mit extrem hohen physikalisch-mechanischen Eigenschaften, das sich auch für wandhängende Design-Waschtische mit 3-seitiger Abkantung eignet, wie in diesem Beispiel. GRESS - Porzellan-Keramik ist kratzfest, UV-beständig, nicht brennbar, hat eine hohe Bruchfestigkeit und nimmt durch seine geschlossene Oberfläche keine Feuchtigkeit auf. Auswählbar sind zwei Ablaufvarianten und Becken in mehreren Größen.





Composition

## YOUNG 21-01

Finish - Finition

**089M Rovere Termocotto**

Top/Console

**GR04 Gres Zaha Stone**

Basin shape - Forme bassin

**Vega HPV3**

Dimensions

**230 x 51,5 cm**

Please check further finishing combinations on final pages of catalogue.

Pour d'autres combinaisons de finitions, voir les dernières pages du catalogue.

Dies ist ein Gestaltungs-Beispiel. Wir planen völlig individuell für Sie.



Dedicata ai veri estimatori delle cose preziose ed esclusive. Un mobile realizzato con impiallaccature di Rovere Termocotto, per creare un pezzo unico ed irripetibile, come solo la natura sa fare. Spettacolare nella sua purezza ed essenzialità delle forme.

Dedicated to true admirers of precious and exclusive things. A furniture made with Termocotto Oak veneers, to create a unique and unrepeatable piece, as only nature can do. Spectacular in its purity and essentiality of form.

Dédiée aux vrais connaisseurs des choses raffinées et exclusives. Un meuble réalisé avec des placages en Rovere Termocotto, pour créer une pièce unique et singulière, comme seule la nature sait le faire. Spectaculaire dans sa pureté et l'essentialité de ses formes.

Ein GRESS-Waschtisch als komplett unterbauter Möbelwaschtisch mit viel Stauraum. Wie jede Lösung sind die Möbel individuell konfigurierbar: Auszüge, Türen, offene Elemente, in fast unendlich vielen Möglichkeiten. Ebenfalls bei uns Standard: Die individuelle Beckenpositionierung, Auswahl aus zahlreichen Beckengrößen und -formen, ob als Einzelwaschtisch oder Doppelwaschtisch.







Composition

## ALTO 03

Finish - Finition

**Glaks N119G Grigio Singapore  
Cannettato Lucido**

Gres

**Gres GR16 Pietra Iseo**

Basin shape - Forme bassin

**LB661 GHOST**

Dimensions

**180x51,5 cm**

Please check further finishing combinations on final pages of catalogue.

Pour d'autres combinaisons de finitions, voir les dernières pages du catalogue.

Dies ist ein Gestaltungs-Beispiel. Wir planen völlig individuell für Sie.


La nuova serie di lavabi GHOST, trovano nella versione semi-incassata la loro massima espressione, grazie al caratteristico copri-piletta realizzato con lo stesso materiale dei top. Sotto, un interessante gioco di incastri tra elementi.

The new GHOST series of washbasins find their fullest expression in the semi-recessed version, thanks to the characteristic drain cover made of the same material as the tops. Below, an interesting interplay between elements.

La nouvelle série de lavabos GHOST trouve sa plus haute expression dans la version semiencastrée, grâce à la plaque de recouvrement caractéristique réalisée dans même matériau que les plans. En bas, un jeu d'éléments intéressants.

Die neuen Auflage-Becken der Serie GHOST (teilweise versenkt in der Waschtischplatte) kommen am besten zur Geltung, dank der charakteristischen Ablauf-und Abdeckplatte im Becken, die aus dem gleichen Material der Waschtischplatte besteht. Unten, ein interessantes Zusammenspiel der Elemente.







Composition

## OLA 21-18

Finish - Finition

**L012M Powder Grey matt**  
**131X Legno Carbone**

Top/Consolle

**H060 HPL Munè Black**

Basin shape - Forme bassin

**Vega HPV3**

Dimensions

**190 x 51,5 cm**

Please check further finishing combinations on final pages of catalogue.

Pour d'autres combinaisons de finitions, voir les dernières pages du catalogue.

Dies ist ein Gestaltungs-Beispiel. Wir planen völlig individuell für Sie.



Elementi sfalsati per creare piani d'appoggio, un capace pensile ed una Boiserie con mensole, per tenere a portata di mano tutto ciò che è utile nel quotidiano, un grande specchio tondo ed illuminato, questi gli ingredienti per una bella e funzionale composizione. Le maniglie Cylinder si mettono in bella mostra sulla superficie liscia dei frontali.

Staggered elements to create shelves, a large wall unit and a Boiserie with shelves, to keep at hand everything useful in everyday life, a large round and illuminated mirror, these are the ingredients for a beautiful and functional composition. The Cylinder handles stand out on the smooth surface of the fronts.

Des éléments décalés pour créer des plans d'appui, un grand meuble haut et une boiserie avec des étagères, pour avoir à portée de main tout ce qui est utile au quotidien, un grand miroir rond et éclairé, voici-là les ingrédients pour une composition belle et fonctionnelle. Les poignées Cylinder sont mises en avant sur la surface lisse des façades.

HPL-Waschtische sind sowohl freihängend (mit dreiseitiger Abkantung) als auch als Möbelwaschtische erhältlich, wie fast alle unsere Waschtisch-Materialien. In vielen Dekoren und Farben, mit zahlreichen möglichen Beckenformen, individuell für Sie geplant. Passend auf jede unserer Badmöbel-Serien. HPL (High Pressure Laminat) fühlt sich warm an und setzt auf Wunsch gerne optische Akzente. Wie alle unsere Waschtisch-Materialien erhalten Sie HPL auch als Platte für Aufagewaschtische, sowie als Abdeckplatte für Zusatzschränke/Sideboards.

# HPL





Composition  
**MODULA X-122B**

Finish - Finition

**117X Ares Visone**  
**116X Ares Gadira**

Top/Consolle

**H032 HPL Tortora 1820**

Basin shape - Forme bassin

**Infinity HPM4**

Dimensions

**183,6 x 53,4 cm**  
**203,6 x 53,4 cm**

Please check further finishing combinations on final pages of catalogue.

Pour d'autres combinaisons de finitions, voir les dernières pages du catalogue.

Dies ist ein Gestaltungs-Beispiel. Wir planen völlig individuell für Sie.



Al composto equilibrio della parte superiore della composizione, con pensile a due ante e specchio, corrisponde l'asimmetria delle basi, con scatolato in HPL032 Tortora incastonato nel profilo e basi decrescenti.

The composed balance of the cabinets at the top of the arrangement, consisting of a two-door wall unit with a mirror, is juxtaposed with the asymmetry of the base units featuring a Tortora HPL032 countertop embedded in the profile and lower base units.

La partie supérieure de la composition réalisée avec un élément haut à deux portes et un grand miroir, est sobre et équilibrée et contraste avec l'asymétrie de la partie basse réalisée avec un plan de toilette épais en HPL032 Tortora encastré sur le dessus de l'élément sous-vasque et avec un élément bas décalé.

Ein überzeugend eleganter und großzügiger Waschplatz, dessen Design und Gestaltung auf den ersten Blick überzeugt und begeistert. Die eingesetzten unterschiedlichen Badmöbel- Oberflächen harmonieren perfekt mit dem fugenlosen HPL-Waschtisch und den verwendeten Boden- und Wandbelägen. Wir planen für Sie gerne Ihre Wunschlösung in 3D.





Composition

## ALTO 15

Finish - Finition

**Glaks G179G Agave Lucido**

Top/Console

**Vetro L061 Comodoro**

Basin shape - Forme bassin

**LB754 Nicole Comodoro**

Dimensions

**140x45,5 cm**

Please check further finishing combinations on final pages of catalogue.

Pour d'autres combinaisons de finitions, voir les dernières pages du catalogue.

Dies ist ein Gestaltungs-Beispiel. Wir planen völlig individuell für Sie.

La delicata tonalità agave di questa composizione, si integra perfettamente con le calde atmosfere dell'ambiente dalle ricercate geometrie, pienamente rispecchiate delle superfici lucide di Glaks®.

The delicate agave shade of this composition perfectly complements the warm atmosphere of the room with its refined geometries, fully reflected in the glossy Glaks® surfaces.

La délicate teinte agave de cette composition complète parfaitement l'atmosphère chaleureuse de la pièce avec ses géométries raffinées, qui se reflètent pleinement dans les surfaces Glaks® brillantes.

Der zarte Agave-Farbe dieser Gestaltung ergänzt perfekt die warme Atmosphäre des Raumes mit seinen raffinierten Geometrien, die sich in den glänzenden Glaks-Oberflächen voll widerspiegeln.



# GLASS





Composition

### EDGE 11/B (Le Cornici)

Finish - Finition

**L054M Bruma Matt**

Top/Console

**L054M Bruma Matt  
Acid-etched Glass**

Basin shape - Forme bassin

**SLIM MINI 3L**

Dimensions

**142,6 x 45,7 cm**

Please check further finishing combinations on final pages of catalogue.

Pour d'autres combinaisons de finitions, voir les dernières pages du catalogue.

Dies ist ein Gestaltungs-Beispiel. Wir planen völlig individuell für Sie.

In questi dettagli si apprezza come il vetro, che rimane comunque una delle scelte più funzionali, pratiche ed eleganti, sappia fondersi con il mobile dello stesso colore. A lato, un interessante gioco ad incastro realizzato con un nostro specchio basic a misura, grazie alla maggiorazione di taglio dedicate a questo articolo.

These details show how glass, which is still one of the most functional, practical and elegant choices, blends in with the units in the same colour. The photo to the side highlights the eye-catching play on interlocking features with one of our Basic mirrors shown here in a custom extra-large version.

Ces détails montrent comment le verre, qui reste l'un des choix les plus fonctionnels, pratiques et élégants, s'harmonise avec les meubles de la même couleur. Sur le côté, un intéressant jeu d'emboîtement créé avec l'un de nos miroirs de base fabriqués sur mesure, grâce à la coupe surdimensionnée dédiée à cet article.

Eine Komposition aus mattem Glaswaschtisch mit gleichfarbig lackiertem Möbel. Individuell zusammengestellt wie jeder Waschplatz, den die Waschplatz-Experten in Deutschland, Österreich und der Schweiz für Sie planen.





Composition  
**YOUNG 21-12/B**

Finish - Finition

**L014G Concrete Grey glossy**

Top/Consolle

**Concrete Grey glass**

Basin shape - Forme bassin

**Quadrata - Q**

Dimensions

**150 x 51,5 cm**

Please check further finishing combinations on final pages of catalogue.

Pour d'autres combinaisons de finitions, voir les dernières pages du catalogue.

Dies ist ein Gestaltungs-Beispiel. Wir planen völlig individuell für Sie.



Il mobile a terra viene presentato in tutte le serie Puntotre, essendo non solo una soluzione dalle grandi capacità contenitive, ma anche un'ottima proposta per arredare quei bagni realizzati con pareti in cartongesso, dove non si possono appendere elementi pesanti.

The floor-standing furniture is presented in all Puntotre series, being not only a solution with great storage capacity, but also an excellent proposal to furnish those bathrooms made with drywalls, where heavy elements cannot be hung.

Le meuble au sol est présenté dans toutes les séries Puntotre, car il s'agit non seulement d'une solution aux grandes capacités de rangement, mais aussi une proposition optimale pour aménager les salles de bain réalisées avec des murs en plaques de plâtre, sur lesquels il est impossible de suspendre des éléments lourds.

Glas-Waschtische sind ein echtes Highlight in jedem Badezimmer. Mit 16 attraktiven Farben ist die Farbauswahl bei Glas-Waschtischen nicht einfach. Glas-Waschtische sind eine sehr gute Alternative, wenn das Badezimmer und der Waschplatz einen besonderen und nicht alltäglichen Look haben sollen. Bodenstehende Möbel sind in jeder Badmöbel-Serie erhältlich, bieten viel Stauraum und entlasten die Wand, etwas bei Trockenbauten.





Composition

### OLA 21-20/B

Finish - Finition

**139X Ovatta Nebbia  
Stop-Sol-Glass**

Top/Consolle

**Ocritech White matt**

Basin shape - Forme bassin

**Cut 60**

Dimensions

**180 x 51,5 cm**

Please check further finishing combinations on final pages of catalogue.

Pour d'autres combinaisons de finitions, voir les dernières pages du catalogue.

Dies ist ein Gestaltungs-Beispiel. Wir planen völlig individuell für Sie.

Creatività e ricercatezza si possono esprimere anche con pochi elementi, se messi nelle giuste mani. Un ottimo esempio è questa composizione, dove gli specchi, volutamente disassati rispetto alla vasca, creano una gradevole discrepanza. Il piano in Ocritech® concorre a mantenere l'insieme entro i canoni rigorosi del minimalismo di design.

Creativity and refinement can be expressed even with a few elements, if put in the right hands. An excellent example is this composition, where the mirrors, deliberately out of alignment with the basin, create a pleasant discrepancy. The top in Ocritech® helps to keep the whole within the strict canons of design minimalism.

La créativité et le raffinement peuvent s'exprimer même avec peu d'éléments, s'ils sont mis entre de bonnes mains. Cette composition en est un excellent exemple : les miroirs, intentionnellement décalés par rapport à la vasque, créent une discordance agréable. Le plan en Ocritech® contribue à maintenir l'ensemble conforme aux critères rigoureux du design minimaliste.

OCRITECH® ist ein modernes und innovatives Waschtischmaterial aus der Gruppe der Solid Surface Materialien (feste Oberfläche). Kennzeichen: Hohe Beständigkeit, flexibel und reparabel. Durch die einzigartige Material-Zusammensetzung aus hochwertigem Sanitäracryl sind OCRITECH®-Waschtische besonders leicht und ein Werkstoff für preisbewusste Kunden. Viele weitere Infos über alle Waschtischmaterialien unter [www.waschplatz-experten.com/material](http://www.waschplatz-experten.com/material)



# OCRITECH®





Composition  
**YOUNG 21-14/B**

Finish - Finition
<b>115X Ares Valletta</b>
Top/Console
<b>Ocritech White matt</b>
Basin shape - Forme bassin
<b> Rettangolare - R2</b>
Dimensions
<b>140 x 45,5 cm</b>

Please check further finishing combinations on final pages of catalogue.  
 Pour d'autres combinaisons de finitions, voir les dernières pages du catalogue.  
 Dies ist ein Gestaltungs-Beispiel. Wir planen völlig individuell für Sie.

In questa composizione, viene proposta la profondità 46cm, che entra ora a far parte della nostra versatile componibilità, una misura interessante che può aiutare in situazioni di spazi angusti, lasciando quasi inalterata la fruibilità di piani integrati con vasche capienti.

In this composition, 46cm depth is proposed, which now becomes part of our versatile modularity, an interesting measure that can help in situations of narrow spaces, leaving almost unchanged the usability of integrated tops with capacious bowls.

Dans cette composition, la profondeur proposée est de 46cm. Cette dernière fait maintenant partie de la modularité flexible que nous offrons, une taille intéressante qui peut aider dans des situations d'espaces étroits, qui permet de conserver presque intégralement la possibilité d'utilisation de plans intégrés avec de grandes vasques.

Das Beispiel zeigt eine Lösung in einer reduzierten Tiefe von 46 cm. YOUNG (unsere beliebteste Badmöbel-Serie mit integrierten Griffleisten) bietet mehrere Tiefen für fast alle Platzverhältnisse und Situationen.







Composition

### OLA NW-12/Y

Finish - Finition

**146X Intaglia Cacao**  
**L044M Green Blue Matt**

Top/Console

**Ocritech Glossy White**

Basin shape - Forme bassin

**Rettangolare R1**

Dimensions

**180 x 51,5 cm**

Please check further finishing combinations on final pages of catalogue.

Pour d'autres combinaisons de finitions, voir les dernières pages du catalogue.

Dies ist ein Gestaltungs-Beispiel. Wir planen völlig individuell für Sie.




Ispirazione architettonica per questa composizione, che presenta una parte inferiore a piani sfalsati e una parte superiore molto compatta ma leggera, grazie all'abbinamento tra i due pensili e lo specchio.

This architecturally inspired composition is made up of a lower unit featuring staggered layers and a very compact yet light upper combination of two wall units and a mirror.

Inspiration architecturale pour cette composition qui a une partie basse avec des plans décalés et une partie haute à la fois compacte et légère grâce à l'union des deux éléments suspendus et du miroir.

Die abgebildete Badmöbel-Kombination zeigt einen wandhängenden OCRITECH®-Waschtisch mit 3-seitiger Abkantung. Diese designorientierte Waschtischform ermöglicht den Verzicht auf einen Waschtisch-Unterschrank, sodass eine optische Leichtigkeit des Waschplatzes erreicht wird. Notwendige Stauräume entstehen durch den nach links versetzten Waschtisch-Unterschrank und ein modernes, halboffenes Oberschrank-Regal-Konzept.





Composition  
**YOUNG NW2\_05B**

Finish - Finition

**L901X Acciao Metal**

Top/Consolle

**Ocritech White matt**

Basin shape - Forme bassin

**Rettangolare R1**

Dimensions

**151 x 51,5 cm**

Please check further finishing combinations on final pages of catalogue.

Pour d'autres combinaisons de finitions, voir les dernières pages du catalogue.

Dies ist ein Gestaltungs-Beispiel. Wir planen völlig individuell für Sie.



Una composizione di grande semplicità resa ancora più elegante dal rincorrersi di linee curve dello specchio Sphera 2 e delle nuove lampade Ring.

This really streamlined arrangement becomes even more elegant thanks to the curved lines of the Sphera 2 mirror and to the new Ring lights.

Une composition d'une grande simplicité que le miroir Sphera 2 et les nouvelles suspensions Ring, tous deux de forme ronde, rendent encore plus élégante.

In diesem Beispiel: Grifflose Badmöbel mit integrierter Griffleiste aus der Serie YOUNG in einer modernen stahlfarbenen Oberfläche, die wunderbar zum weißen OCRITECH®-Waschtisch mit dunkelgrauem Waschbecken passt. Wie alle Waschtisch-Materialien ist auch OCRITECH® optional ohne Armaturenlochbohrung, also für Verwendung einer Wandarmatur erhältlich.





Composition

### YOUNG T-503/B

Finish - Finition

108X **Pembroke Bianco**  
119X **Sablè Abbey**

Top/Console

**CORIAN® White matt**

Basin shape - Forme bassin

**MAXI M**

Dimensions

**180 x 51,5 cm**

Please check further finishing combinations on final pages of catalogue.

Pour d'autres combinaisons de finitions, voir les dernières pages du catalogue.

Dies ist ein Gestaltungs-Beispiel. Wir planen völlig individuell für Sie.



Il gusto scandinavo dell'intera composizione si percepisce all'istante. Uno stile destrutturato, semplice e lineare, basato sull'abbinamento fra il bianco e il tono caldo, con venature a vista, del melaminico di ultima generazione, e il tocco degli accessori scelti con cura.

The Scandinavian taste of the whole composition is instantly perceived. A modular style, simple and linear, based on the combining between the white and the warm tone, with veins on sight, of the last generation surface and the elegant touch of the select accessories.

Le goût scandinave de toute la composition se perçoit à l'instant. Un style déstructuré, simple et linéaire, basé sur la combinaison entre le blanc et le ton chaud, avec les veinures en vue du mélaminé de dernière génération et le style des accessoires choisis avec soin.

CORIAN® gehört zu den hochwertigen Mineralwerkstoffen und ermöglicht moderne Waschtische in rechteckiger, gerundeter und geschwungener Formensprache. Der Werkstoff besticht durch seine matte und angenehm warme Oberfläche. CORIAN® besitzt alle Vorteile eines sehr guten Waschtisch-Materials, das auf Langlebigkeit und gute Widerstandsfähigkeit ausgelegt ist. Die Oberfläche ist leicht zu pflegen und bei Kratzern gut zu reparieren. Weitere Infos und Beispiele unter [www.waschplatz-experten.com](http://www.waschplatz-experten.com)

# CORIAN®





Composition  
**YOUNG T-12/B**

Finish - Finition

**L001M Matt White**

Top/Console

**SOLIDTEK White matt**

Basin shape - Forme bassin

**Rettangolare - R2**

Dimensions

**166 x 51,5 cm**

Please check further finishing combinations on final pages of catalogue.

Pour d'autres combinaisons de finitions, voir les dernières pages du catalogue.

Dies ist ein Gestaltungs-Beispiel. Wir planen völlig individuell für Sie.

Un esempio di sobria eleganza e praticità, in un mobile dalle linee semplici ma funzionali. Lo specchio contenitore, contribuisce ad aumentare la disponibilità di spazio.

An example of sober elegance and practicality, in a piece of furniture with simple yet functional lines. The mirror container, helps to increase the availability of space.

Un exemple d'élégance sobre et de praticité, dans un meuble aux lignes simples mais fonctionnelles. Le conteneur de miroir, contribue à augmenter la disponibilité de l'espace.

SOLIDTEK® gehört wie CORIAN® zu den hochwertigen Mineralwerkstoffen und ermöglicht moderne Waschtische in rechteckigen, gerundeten und geschwungenen Formen und Designs. SOLIDTEK® besticht durch vergleichbare Eigenschaften wie CORIAN® und gilt daher als sehr gute preisliche Alternative. Der Werkstoff überzeugt durch seine matte und angenehm warme Oberfläche. Die Oberfläche ist leicht zu pflegen und im Falle eines Falles reparabel.



# SOLIDTEK



MINERALTEK®



Composition

## OLA 10-C

Finish - Finition

**L046M Pastel Blue matt**

Top/Console

**Mineraltek® White glossy**

Basin shape - Forme bassin

**R10**

Dimensions

**141 x 40 cm**

Please check further finishing combinations on final pages of catalogue.

Pour d'autres combinaisons de finitions, voir les dernières pages du catalogue.

Dies ist ein Gestaltungs-Beispiel. Wir planen völlig individuell für Sie.



La praticità di Mineraltek si esprime anche nella profondità 40cm, dove riusciamo ad avere il miscelatore in asse con il lavandino.

The practicality of Mineraltek is also expressed in the 40cm depth, where we can have the mixer in line with the sink.

L'aspect pratique de Mineraltek s'exprime également dans la profondeur de 40 cm, où nous pouvons avoir le mélangeur en axe avec l'évier.

Mineraltek ist ein Verbund natürlicher Materialien, angenehm anzufühlen, elegant und hygienisch. Die chemische Widerstandsfähigkeit ist optimal. Das Material enthält keine Schadstoffe und ist UV-beständig. Für die tägliche Pflege genügt ein feuchtes Baumwoll-Tuch. Bei Bedarf kann die Oberfläche mit einer Auto-Politur behandelt werden.



Composition

**OLA 07**

Finish - Finition

**L001M White Matt**

Top/Console

**Mineraltek® White Glossy**

Basin shape - Forme bassin

**R10**

Dimensions

**106 x 40 cm**

Please check further finishing combinations on final pages of catalogue.

Pour d'autres combinaisons de finitions, voir les dernières pages du catalogue.

Dies ist ein Gestaltungs-Beispiel. Wir planen völlig individuell für Sie.

Composition

**OLA NW2\_13B**

Finish - Finition

**L017M Blue Grey**  
**L006M Light Grey**

Top/Console

**LV01 Top LAVA**


Dimensions

**171 x 51,5 cm**

Please check further finishing combinations on final pages of catalogue.

Pour d'autres combinaisons de finitions, voir les dernières pages du catalogue.

Dies ist ein Gestaltungs-Beispiel. Wir planen völlig individuell für Sie.



Un sofisticato gioco d'ombre contraddistingue questa composizione, con maniglie in metallo nero e finitura laccata opaca.

This arrangement is distinguished by a sophisticated interplay of shadows; black metal and matt lacquer.

Un jeu d'ombres sophistiqué distingue cette composition, avec des poignées en métal noir et une finition laqué mat.

Lassen Sie sich begeistern. Waren Mineraltek-Waschtische bisher nur in Weiß glänzend erhältlich, begeistern jetzt auch die neuen matten Mineraltek-Oberflächen LAVA und CONCRETE. Voll im Trend der Zeit fasziniert die Ausführung LAVA durch eine moderne Steinstruktur-Oberfläche. Genauso trendy zeigt sich Mineraltek in CONCRETE, einer attraktiven Zement-Oberfläche. Hier kombiniert mit OLA-Möbeln und Structura-Elementen.

# LAVA&CONCRETE

Il lavabo, nei piani LAVA e CONCRETE, rimane con una superficie liscia, per facilitare la manutenzione del prodotto.

The basin, in the LAVA and CONCRETE tops, remains with a smooth surface, to facilitate product maintenance.

Le bassin, dans les sommets LAVA et CONCRETE, reste avec une surface lisse, pour faciliter l'entretien du produit.

Ein Waschplatz-Design mit einem herrlich klar geordneten und funktionalen Mineraltek-Waschtisch in der Oberfläche farbig lackiert matt. Daraus ergibt sich ein supereleganter fugenloser Waschplatz mit viel Ablagefläche und Komfort. Viele weitere Beispiele auf [waschplatz-experten.com](http://waschplatz-experten.com)



Composition

## YOUNG NW2\_10

Finish - Finition

118X Ares Lunar  
116X Ares Gadira

Top/Console

LC01 Concrete

Dimensions

170 x 51,5 cm

Please check further finishing combinations on final pages of catalogue.

Pour d'autres combinaisons de finitions, voir les dernières pages du catalogue.

Dies ist ein Gestaltungs-Beispiel. Wir planen völlig individuell für Sie.

Elegante gioco di volumi in una composizione dall'ampio spazio di contenimento, con base a due altezze e pensile Structura integrato tra due contenitori.

An elegant juxtaposition of volumes in an arrangement that offers ample storage space, consisting of a base unit with two different heights and a wall-hung Structura open shelving unit fitted between two wall units.

Un élégant jeu de volumes dans une composition offrant un grand rangement grâce à l'élément bas proposé avec deux hauteurs et à l'élément haut Structura inséré entre deux éléments hauts avec porte.

Fugenlose Waschtische, in der Breite variabel und "standardmässig auf Maß" gefertigt, sind unsere Spezialität. Damit Sie die nächsten 30 Jahre keine Kompromisse eingehen müssen.





Consultando il Listino Prezzi, sarà subito evidente, di quanto la grande modularità dei programmi Puntotre, permette di personalizzare qualsiasi composizione.

Consulting the Price List, it will be immediately evident, as the great modularity of the Puntotre programs, allows you to customize any composition.

En consultant la liste des prix, il sera immédiatement évident que la grande modularité des programmes Puntotre vous permet de personnaliser n'importe quelle composition.

Ein Markenzeichen des Badmöbel- und Waschtischprogramms individual sind die nahezu unendlichen Gestaltungsmöglichkeiten, unseren Kunden einen perfekten persönlichen und individuellen Waschplatz zu ermöglichen.





Composition

## ALTO 10

Finish - Finition

141X Ovatta Quarzo

Top/Console

Gres GR52 MARble Aubisque

Basin shape - Forme bassin

Vega HPV3

Dimensions

160x51 cm

Please check further finishing combinations on final pages of catalogue.

Pour d'autres combinaisons de finitions, voir les dernières pages du catalogue.

Dies ist ein Gestaltungs-Beispiel. Wir planen völlig individuell für Sie.



Una proposta che si distingue per il grande equilibrio delle tonalità dei grigi caldi, per la realizzazione di un ambiente al contempo sofisticato e rilassante.

A lato. Lampada ARC dedicata agli specchi SPHERA, disponibile in tutti i diametri corrispondenti, ne amplifica l'efficienza.

A proposal that stands out for the great balance of warm gray tones, for the creation of an environment that is both sophisticated and relaxing.

On the side. ARC lamp made for to SPHERA mirrors, available in all corresponding diameters, amplifies their efficiency.

Une proposition qui se distingue par le grand équilibre des tons gris chauds, pour la création d'une ambiance à la fois sophistiquée et relaxante.

A gauche. La lampe ARC dédiée aux miroirs SPHERA, disponible dans tous les diamètres correspondants, amplifie leur efficacité.

Eine Badmöbel-Kombination, die sich durch die Ausgewogenheit der warmen Grautöne auszeichnet, schafft ein anspruchsvolles Ambiente, der aber auch für Entspannung sorgt. Die ARC-Leuchte, die mit allen Sphera-Spiegeln hervorragend zusammen passt und in allen entsprechenden Durchmessern erhältlich ist, verstärkt deren Effizienz.



# ALTO





Composition

### ALTO 09

Finish - Finition

**Glaks G200G Blu Marino Lucido**  
**L063M Blu Spento**  
**136X Noce Grey**

Top/Consolle

**Vetro Acidato L063 Blu Spento**

Dimensions

**60x51 cm**

Please check further finishing combinations on final pages of catalogue.

Pour d'autres combinaisons de finitions, voir les dernières pages du catalogue.


Dies ist ein Gestaltungs-Beispiel. Wir planen völlig individuell für Sie.

Qui sotto, mensola BLADE in nero opaco, componente di un sistema di accessori dallo stile minimale. Sopra, top in vetro acidato Blu Spento, un elemento di raffinatezza estetica, che valorizza l'insieme del mobile.

Below, BLADE shelf in matt black, a component of a minimalist-style accessory system. Above, an acid-etched glass top in Dull Blue, an element of aesthetic refinement that enhances the cabinet as a whole.

En bas, l'étagère BLADE en noir mat, élément d'un système d'accessoires de style minimaliste. Plus haut, un plateau en verre gravé à l'acide en Off Blue, un élément de raffinement esthétique qui met en valeur l'ensemble du meuble.

Unten ein Detail eines BLADE-Spiegelbords in Schwarz matt, das zu einem minimalistischen Zubehörsystem gehört. Oben ein Waschtisch, aus geätzttem Glas, Mattblau, ein Element der ästhetischen Raffinesse, das den Schrank als Ganzes aufwertet.







Composition

## ALTO 04

Finish - Finition

**Glaks G115G Fumo Cannettato Lucido**

Top/Consolle

**Gres GR21 Nero Greco**

Basin shape - Forme bassin

**LB662 Ghost Fumè**

Dimensions

**80x45,5 cm**

Please check further finishing combinations on final pages of catalogue.

Pour d'autres combinaisons de finitions, voir les dernières pages du catalogue.

Dies ist ein Gestaltungs-Beispiel. Wir planen völlig individuell für Sie.




Una prospettiva che valorizza il gioco delle trasparenze dei nuovi lavabi GHOST, qui in versione semi-incassata con finitura fumè. La nuova colonna girevole SWING, coniuga funzionalità ed estetica, grazie agli spazi di contenimento ed allo specchio a figura intera.

A perspective that enhances the play of transparencies of the new GHOST washbasins, here in a semi-recessed version with a fumè finish.

The new SWING rotating column combines functionality and aesthetics, thanks to its storage space and full-length mirror.

Une perspective qui met en valeur le jeu de transparences des nouveaux lavabos GHOST, ici en version semi-encastree avec finition fumée. La nouvelle colonne pivotante SWING allie fonctionnalité et esthétique, grâce à son espace de rangement et à son miroir en pied.

Eine Perspektive besticht durch das Spiel der Transparenzen der neuen Ghost Auflagebecken, teilweise in der Waschtischplatte versenkt, in Rauchfinish, das Sie hier sehen. Die neue schwenkbare Säule verbindet Funktionalität und Ästhetik dank ihres Stauraumes und des Spiegels über die gesamte Länge.





Composition

## ALTO 01

Finish - Finition

**Glaks G060G Grigio Sasso**

Top/Consolle

**Gres GR10 Statuarietto Opaco**

Basin shape - Forme bassin

**LB663Ghost Ambra**

Dimensions

**180x45,5 cm**

Please check further finishing combinations on final pages of catalogue.

Pour d'autres combinaisons de finitions, voir les dernières pages du catalogue.

Dies ist ein Gestaltungs-Beispiel. Wir planen völlig individuell für Sie.

A lato, l'intrigante effetto o dei nuovi lavabi GHOST semi-incassati, qui in versione ambra trasparente, per enfatizzare l'esclusività della proposta. Sotto, lampada RAY, dal caratteristico design minimale.

To the side, the intriguing effect of the new semirecessed GHOST washbasins, here in transparent amber, to emphasise the exclusivity of the proposal. Below, RAY lamp, with its characteristic minimalist design.

Sur le côté, l'effet intrigant des nouveaux lavabos semi-encastés GHOST, ici en ambre transparent, pour souligner l'exclusivité de la proposition. Ci-dessous, la lampe RAY, avec son design minimaliste caractéristique.

Rechts abgebildet, die faszinierende Wirkung der neuen GHOST-Auflagebecken, halbversenkt in der Waschtischplatte, hier in der Ausführung AMBRA transparent.

Eine exklusive Badgestaltung. Unten die RAY Leuchte, mit seinem minimalistischen Merkmal.







Composition

## ALTO 14

Finish - Finition

**L072K Ocra Silk**

Top/Console

**Mineraltek L072 Ocra**

Basin shape - Forme bassin

**R1**

Dimensions

**210x51 cm**

Please check further finishing combinations on final pages of catalogue.

Pour d'autres combinaisons de finitions, voir les dernières pages du catalogue.


Dies ist ein Gestaltungs-Beispiel. Wir planen völlig individuell für Sie.

Una composizione «monolitica», dove grazie alla versatilità PUNTOTRE, ogni elemento utilizza la stessa tonalità di colore. Sopra, l'interessante pensile ROTO, girevole per aumentarne la praticità.

A 'monolithic' composition where, thanks to PUNTOTRE versatility, each element uses the same colour shade. Above, the interesting ROTO wall unit, which can be swivelled rotate to increase its practicality.

Une composition « monolithique » où, grâce à la polyvalence de PUNTOTRE, chaque élément utilise la même nuance de couleur. Ci-dessus, l'intéressant meuble mural ROTO, qui peut être pivoté pour augmenter sa praticité.

Eine monolithische Beispiel-Kombination, bei der, Dank der Vielseitigkeit von Puntotre-Badmöbeln, jedes Element den gleichen Farbton hat. Oben rechts ein Detail des drehbaren Oberschranks ROTO mit maximaler Praktikabilität.







Composition

**EDGE 01  
(Modula)**

Finish - Finition

**130X Eucalipto**  
**Stop-Sol Glass**  
**L049M Graphite Black**

Top/Consolle

**130X Eucalipto**

Washbasin - Bassin

**LB784 Cognac Black Ceramic**

Dimensions

**214 x 47,9 cm**

Please check further finishing combinations on final pages of catalogue.

Pour d'autres combinaisons de finitions, voir les dernières pages du catalogue.

Dies ist ein Gestaltungs-Beispiel. Wir planen völlig individuell für Sie.



Un'atmosfera raffinata per questa composizione, dove il riuscito abbinamento tra i frontali in vetro Stop-Sol e la finitura in melaminico Eucalipto, è messo in risalto.

A sophisticated setting for this composition, showcasing the attractive combination of the Stopsol glass fronts and the Eucalyptus melamine finish.

Une atmosphère raffinée pour cette composition, où l'association réussie des façades en verre Stop-Sol et de la finition mélaminée Eucalyptus est mise en valeur.

Unsere Badmöbel-Serien mit Rahmen - mit integrierten Griffleisten, klassischen Griffen oder Push-To-Open. So individuell wie Sie - so planen die Waschplatz-Experten Ihren Waschplatz mit Ihnen. Vereinbaren Sie einen Termin mit uns.



**EDGE**





Composition  
**EDGE 05/C  
(Modula)**

Finish - Finition

**L060M Sage Green Matt  
L061M Comodoro Matt**

Top/Console

**L060M Sage Green Matt  
Acid-etched Glass**

Washbasin - Bassin

**LB727 CINQUE BIG L061**

Dimensions

**164 x 53,4 cm**

Please check further finishing combinations on final pages of catalogue.

Pour d'autres combinaisons de finitions, voir les dernières pages du catalogue.

Dies ist ein Gestaltungs-Beispiel. Wir planen völlig individuell für Sie.



Nella pagina a fianco, il nuovo specchio Step è appositamente studiato per situazioni come quella illustrata, incastonando il mobile od un top scatolato, allo specchio stesso. Qui, il nuovo lavabo CINQUE, in un riuscito gioco di tonalità col mobile.

On the opposite page, the new STEP mirror is specially designed for settings like the one shown, where the unit or a boxed countertop is incorporated into the mirror. Aside, the new CINQUE washbasin, in an eye-catching colour which blends seamlessly with the unit.

Sur la page opposée, le nouveau miroir STEP est spécialement conçu pour des situations telles que celle illustrée, en encastrant le meuble ou un plan en caisson au miroir-même. Ici, le nouveau lavabo CINQUE, dans un jeu de nuances avec le meuble bien réussi.

Begeistert: Der neue Spiegel "Step" macht Ihr neues Badezimmer einzigartig. Diese Komposition ist mit einem Aufgawaschtisch ausgestattet, für Kunden, denen diese Optik gefällt und dafür leichte Einbußen in Sachen Reinigung und Stauraum gerne in Kauf nehmen.





Composition

## EDGE 06 (Modula)

Finish - Finition

**129X Olmo Bardini**

Top/Console

**Gres GR16 Pietra Iseo**

Bowl - Bassin

**HPV3 Vega**

Dimensions

**164 x 53,4 cm**

**164 x 47,9 cm**

Please check further finishing combinations on final pages of catalogue.

Pour d'autres combinaisons de finitions, voir les dernières pages du catalogue.

Dies ist ein Gestaltungs-Beispiel. Wir planen völlig individuell für Sie.

Calda come un abbraccio, la luce di questo ambiente riscalda il cuore e l'anima. Ogni materiale e tonalità è stato selezionato per evidenziare la riuscita combinazione di finiture della composizione, per un risultato finale dal sapore sofisticato.

Like a warm embrace, the light in this room warms the heart and soul. All the materials and colours have been selected to highlight the attractive combination of finishes in the composition, for a final look with a touch of sophistication.

Chaque matériau et chaque teinte ont été sélectionnés pour mettre en valeur la combinaison réussie des finitions de la composition, pour un résultat final au goût sophistiqué.

Wie eine warme Brise, eine Kombination aus Holz, Stein und Moderne. Der Gress-Waschtisch, hier als Möbel-Waschtisch (wie fast alle Waschtisch-Materialien auch freihängend erhältlich), sorgt für jahrzehntelange Pflegeleichtigkeit und Robustheit bei exzellenter Optik und Haptik.







Composition

**EDGE 07/B  
(Modula)**

Finish - Finition

**080M Noce Canaletto**

Top/Console

**L023M Beige Grey Matt  
Acid-etched Glass**

Bowl - Bassin

**Q - Quadrata**


Dimensions

**144 x 53,4 cm**

Please check further finishing combinations on final pages of catalogue.

Pour d'autres combinaisons de finitions, voir les dernières pages du catalogue.

Dies ist ein Gestaltungs-Beispiel. Wir planen völlig individuell für Sie.





Composition

**EDGE 12  
(Le Cornici)**

Finish - Finition

**083M Olmo Miele  
L016M Quartz Grey Matt**

Top/Consolle

**Gres GR11 Noir Desir**

Bowl - Bassin

**HPV2 Vega**

Dimensions

**162,6 x 51,2 cm**

Please check further finishing combinations on final pages of catalogue.

Pour d'autres combinaisons de finitions, voir les dernières pages du catalogue.

Dies ist ein Gestaltungs-Beispiel. Wir planen völlig individuell für Sie.

L'eleganza del Gres Noir Desir, si sposa perfettamente con il mobile in Olmo Miele, una delle nuove esclusive proposte del nostro marchio.

The elegance of the Gres Noir Desir stoneware finish blends perfectly with the Olmo Miele (honey elm) unit, one of our brand's exclusive new finishes.

L'élégance du grès Noir Désir se marie parfaitement avec le meuble en orme couleur Miel, l'une des nouvelles propositions exclusives de notre marque.

Die Eleganz des Gress Waschtisches in Noir Desir optik harmoniert perfekt mit den Möbeln in unserer neuen Oberfläche Olmo Miele. Die Waschtisch-Experten planen gerne Ihren perfekten Waschtisch.







Composition

**EDGE 14  
(Le Cornici)**

Finish - Finition

**080M Noce Canaletto**  
**L016M Quartz Grey Matt**  
**Stop-sol Glass**

Top/Consolle

**080M Noce Canaletto**

Washbasin - Bassin

**LB728 SEI Small L016**

Dimensions

**182,6 x 45,7 cm**

Please check further finishing combinations on final pages of catalogue.

Pour d'autres combinaisons de finitions, voir les dernières pages du catalogue.

Dies ist ein Gestaltungs-Beispiel. Wir planen völlig individuell für Sie.







Composition  
**YOUNG 21-03/C**

Finish - Finition

**L003G White Grey glossy**  
**141X Ovatta Quarzo**

Top/Console

**White Grey glass**

Washbasin - Bassin

**LB784 Cognac Black Ceramic**

Dimensions

**197,4 x 51,5/21 cm**

Please check further finishing combinations on final pages of catalogue.

Pour d'autres combinaisons de finitions, voir les dernières pages du catalogue.

Dies ist ein Gestaltungs-Beispiel. Wir planen völlig individuell für Sie.

Un elegante equilibrio caratterizza questa proposta dalle tonalità sobrie e dove i contrasti di finitura servono a mettere in evidenza il gioco dei volumi e le doti di praticità grazie ai suoi grandi spazi di contenimento.

An elegant balance characterises this proposal with its sober tones and where the contrasts in the finish serve to highlight the play of volumes and practicality thanks to its large storage spaces.

Un équilibre élégant caractérise cette proposition aux tons sobres et où les contrastes de finition servent à mettre en valeur le jeu des volumes et les qualités pratiques grâce à ses grands espaces de rangement.

Eine elegante Balance zwischen Design und Stauraum. Wie alle Lösungen ist dieser Gestaltungsvorschlag nur ein Beispiel: Wir konfigurieren die perfekte Lösung für Ihr Badezimmer. Ob mit fugenlosem oder Auflage-Waschtisch. Waschplatz-Experten finden Sie bundesweit, die Zentrale in Ludwigsburg bei Stuttgart. Mehr unter [www.waschplatz-experten.com](http://www.waschplatz-experten.com)



# YOUNG





Une proposition dédiée aux personnes qui recherchent la commodité et la rationalité, une composition apparemment simple, mais qui propose de grands espaces de rangement et des géométries captivantes, surmontée d'un miroir aux dimensions importantes, pour donner de la lumière et de l'espace à chaque salle de bain.

Integrierte Griffleisten - Standard im Badmöbel-Programm YOUNG. Die beliebteste Lösung, ohne Extra-Griff, dadurch zeitlos und einfach zu bedienen. Mit hochwertigsten Auszugssystemen der Marke GRASS. Sie sehen ein Möbel mit 2 x 2 Auszügen, je 24 cm hoch (außen). Für mehr Stauraum kann die untere Schublade 36 cm hoch geplant werden, ein deutlicher Zugewinn.

Una proposta dedicata a coloro che cercano praticità e razionalità, una composizione apparentemente semplice, ma che propone, ampi spazi contenitivi, e geometrie accattivanti, sormontata da uno specchio di dimensioni importanti, per dare luce e spazio ad ogni ambiente.

A proposal dedicated to those who are looking for practicality and rationality, a composition apparently simple, but that shows, wide storage spaces, and appealing geometries, topped by a mirror with significant size, to give brightness and space to each environment.

Composition  
**YOUNG 21-06**

Finish - Finition

**L007G Silk Grey glossy**  
**130X Eucalipto**

Top/Console

**GR07 Gres Emperador**

Basin shape - Forme bassin

**Vega HPV2**

Dimensions

**163 x 51,5 cm**

Please check further finishing combinations on final pages of catalogue.

Pour d'autres combinaisons de finitions, voir les dernières pages du catalogue.

Dies ist ein Gestaltungs-Beispiel. Wir planen völlig individuell für Sie.







Una composizione che dimostra quanto può essere flessibile la modularità dei nostri Sistemi, vani a giorno e cambi di profondità, enfatizzano la versatilità della composizione adatta a sfruttare situazioni critiche di spazio, ad esempio, vicino ad una porta od una doccia.

A composition that demonstrates how flexible the modularity of our Systems can be, open compartments and depth changes, emphasize the versatility of the composition suitable to exploit critical situations of space, for example, near a door or shower.

Une composition qui démontre la grande modularité de nos Systèmes : les compartiments ouverts et les changements de profondeur mettent en valeur la flexibilité de la composition qui s'adapte parfaitement à des situations critiques d'espace, comme par exemple, à proximité d'une porte ou d'une douche.

Raffinierte Lösung, links 51,5 cm und rechts 35 cm tief. Diese Variante bietet sich nicht nur an, wenn sie Ihnen optisch zusagt, sondern auch bei engen Platzverhältnissen auf der flacheren Seite. Eingesetzt ein OCRITECH Waschtisch weiß matt. Diese Lösung ist natürlich wie fast alle Beispiele auch in glänzend und mit anderem Waschtisch-Material erhältlich

Composition  
**YOUNG 21-Y**

Finish - Finition
<b>132X Seta Bianca bordato</b> <b>146X Intagli Cacao</b>
Top/Console
<b>Ocritech White matt</b>
Basin shape - Forme bassin
<b>Cut 60</b>
Dimensions
<b>177 x 51,5/35 cm</b>

Please check further finishing combinations on final pages of catalogue.

Pour d'autres combinaisons de finitions, voir les dernières pages du catalogue.

Dies ist ein Gestaltungs-Beispiel. Wir planen völlig individuell für Sie.







Composition  
**YOUNG NW 03/B**

Finish - Finition

**117X Ares Visone**  
**120X Sablè Oakfield**

Top/Console

**117X Ares Visone**

Washbasin

**LB657 GIO' White ceramic**

Dimensions

**155 x 51,5 cm**  
**130 x 51,5 cm**

Please check further finishing combinations on final pages of catalogue.

Pour d'autres combinaisons de finitions, voir les dernières pages du catalogue.

Dies ist ein Gestaltungs-Beispiel. Wir planen völlig individuell für Sie.

Il calore del legno e l'effetto materico del cemento rivivono nei melaminici di ultima generazione, eccellenti per durata e resistenza.

Warm wood and textured concrete-effect enjoy a comeback in the latest generation of melamine finishes that offer excellent durability and resistance.

La chaleur du bois et l'effet matière du ciment revivent dans les mélaminés de dernière génération, excellents de par leur durée et leur résistance.

Der hier gezeigte Design-Vorschlag belegt die sehr filigrane und elegante Optik des Badmöbel-Programms YOUNG. Dieser Waschplatz ist ein wunderbares Beispiel für moderne Badezimmer-Gestaltung. Der Designer arbeitet hier mit mehreren Oberflächen und Farben, die hervorragend zueinander passen. Auf der einen Seite der flache Aufgawaschtisch mit Waschtischplatte und Unterschränken in Ares Vione. Unter dem Waschtisch rechts quer versetzt eine bodenstehende Unterschrank-Kombination in der sehr attraktiven Holzoptik Sablè Oakfield.



Il legno caldo e l'effetto cemento testurizzato vengono enfatizzati nell'ultima generazione di finiture melaminiche che offrono un'eccellente durata e resistenza.

Warm wood and textured concrete-effect enjoy a comeback in the latest generation of melamine finishes that offer excellent durability and resistance.

L'effet de bois chaud et de béton texturé est souligné par la dernière génération de finitions en mélamine qui offrent une excellente durabilité et résistance.

Finden Sie Inspiration, Ideen und erste Informationen in diesem Katalog - unser Sortiment bietet nahezu unendliche Möglichkeiten die weit über das hinaus gehen, was wir in unserem Katalog als Design-Ideen abbilden können. Deshalb: Lassen Sie sich von uns beraten und Ihre perfekte Lösung von uns planen.

Beratungsmöglichkeiten und Standorte finden Sie auf [waschplatz-experten.com](http://waschplatz-experten.com)



Dimensioni importanti e grande impatto scenico per questa composizione con doppio lavabo, dove le tonalità del Sablé Ascari sono impreziosite dall'elemento Structura ed enfatizzate dal gioco di luci dei tre specchi Lux 4.

This arrangement with two basins features impressive dimensions and striking volumes; Sablé Ascari shades are enhanced by a Structura element and set off by enchanting lights diffused by three Lux 4 mirrors.

Des dimensions importantes et un grand impact visuel pour cette composition réalisée avec deux vasques, où les tonalités de la finition Sablé Ascari sont enrichies par l'élément Structura et mises en valeur par les jeux de lumière des trois miroirs Lux 4.

Außergewöhnlich elegant. Ein komfortabler Doppelwaschtisch mit zwei Aufgabetischchen, Unterschränken und Ablage, kombiniert mit STRUCTURA-Elementen, die neben einem bodenstehenden Look auch Handtuchhalter bieten. Die Möbel sind in der sehr eleganten Holz-Optik Sablé Ascari gehalten. Beeindruckend große Spiegelflächen mit indirekter LED-Beleuchtung. Eine Hommage an retroklassisches Waschplatz-Design, übersetzt in moderne Formensprache.



Composition  
**YOUNG NW2\_06X**

Finish - Finition

**114X Sablé Nuvolari**

Top/Console

**114X Sablé Nuvolari**

Washbasins

**SKIN DECOR rettangolare Mineraltek**

Dimensions

**220 x 51,5 cm**

Please check further finishing combinations on final pages of catalogue.

Pour d'autres combinaisons de finitions, voir les dernières pages du catalogue.

Dies ist ein Gestaltungs-Beispiel. Wir planen völlig individuell für Sie.





Composition  
**YOUNG NW2\_12**

Finish - Finition

**120X Sablé Oakfield**  
**L007M Silk Grey Matt**

Top/Consolle

**120X Sablé Oakfield**

Washbasin

**LB634 SLIM 60**

Dimensions

**120 x 51,5 cm**

Please check further finishing combinations on final pages of catalogue.

Pour d'autres combinaisons de finitions, voir les dernières pages du catalogue.

Dies ist ein Gestaltungs-Beispiel. Wir planen völlig individuell für Sie.



Tutto il calore del legno in questa composizione in finitura Sablé Oakfield, che rende accogliente l'atmosfera della stanza da bagno.

All the warmth of wood can be found in this Sablé Oakfield arrangement that gives the bathroom an inviting feel.

Toute la chaleur du bois de cette composition finition Sablé Oakfield transforme cette salle de bains en un espace tout à fait accueillant.

Eine kompakte Waschplatz-Lösung im modernen STRUCTURA-Design. Nur 120 cm breit. In einer naturorientierten, urbanen Stilrichtung. Badmöbel-Fronten und Waschtischplatte für den Aufgelagerteschreibtisch in Holzoptik Sablé Oakfield, die einen warmen, wohnlichen Charakter vermittelt. Komfortable Gestaltung mit viel Stauraum und Ablagefläche, auch durch zusätzliche Oberschränke mit Türen und offenen Regalen. Schubladen mit integrierten Griffleisten, Vollauszug, Selbststeinzug und Softclosing.



Composition **OLA 21-17**

Finish - Finition

**130X Eucalipto**  
**L007M Silk Grey matt**

Top/Consolle

**GR14 Gres Luna Silk**

Basin shape - Forme bassin

**Sirio HPS3**

Dimensions

**210 x 51,5 cm**

Please check further finishing combinations on final pages of catalogue.

Pour d'autres combinaisons de finitions, voir les dernières pages du catalogue.

Dies ist ein Gestaltungs-Beispiel. Wir planen völlig individuell für Sie.

Finiture legno a profusione per ricreare il contatto con la natura in un ambiente rilassante ed ospitale, che non rinnega però il design nella soluzione con doppio piano d'appoggio e la tecnicità dei dettagli in nero opaco.

Wood finishes in profusion to recreate the contact with nature in a relaxing and hospitable environment, which does not, however, deny design in the solution with double support surface and technicality of the details in matt black.

Des finitions bois à profusion pour recréer le contact avec la nature dans un environnement relaxant et agréable, qui ne renie cependant pas le design dans la solution avec double plan d'appui et la technicité des détails en nero opaco.

Das Badmöbel-Programm OLA mit klassischen und modernen Griff-Möglichkeiten - oder mit Push-Pull bestellbar. Natürlich wie alle Badmöbel-Programme lieferbar in über 300

Oberflächen und mit nahezu unendlichen Gestaltungsmöglichkeiten, kombinierbar mit fugenlosen Waschtischen oder Auflegewaschtischen in allen Materialien. Mehr Infos über alle Serien unter [waschplatz-experten.com](http://waschplatz-experten.com) mit vielen weiteren Beispielen.

# OLA





Composition

**OLA 21-16**

Finish - Finition

**L057M Talpa Matt**

Top/Console

**130X Eucalipto**

Washbasin - Bassin

**LB638 SLIM 60 Black matt**

Dimensions

**180 + 180 x 51,5 cm**

Please check further finishing combinations on final pages of catalogue.

Pour d'autres combinaisons de finitions, voir les dernières pages du catalogue.

Dies ist ein Gestaltungs-Beispiel. Wir planen völlig individuell für Sie.

L'ambiente sofisticato e la luce radente, evidenziano l'eleganza di questa composizione, dove l'effetto predominante è il gioco dei volumi, questi, puliti e rigorosi, si fondono con armonia in un insieme ad effetto.

The sophisticated environment and the grazing light, highlight the elegance of this composition, where the predominant effect is the play of volumes, these, clean and rigorous, blend harmoniously into an effect ensemble.

L'atmosphère sophistiquée et la lumière rasante accentuent l'élégance de cette composition, où l'effet prédominant est le jeu des volumes, épurés et rigoureux, qui se mélangent avec harmonie dans un ensemble saisissant.

Wandarmatur oder Standarmatur? Kein Problem, nicht nur bei Auflegewaschtischen. Unsere fugenlosen Waschtische liefern wir auf Wunsch mit oder ohne Armaturenlochbohrung, auch 3-Loch-Armaturen sind kein Problem.





Composition  
**OLA NW2\_01/B**

Finish - Finition

**L904X Rame Metal**

Top/Console

**Black glass**

Washbasin

**Quadrata Q**

Dimensions

**150 x 51,5 cm**

Please check further finishing combinations on final pages of catalogue.

Pour d'autres combinaisons de finitions, voir les dernières pages du catalogue.

Dies ist ein Gestaltungs-Beispiel. Wir planen völlig individuell für Sie.



La laccatura Rame Metal rende suggestiva questa composizione dalle linee leggere ed essenziali. Una soluzione contemporanea di grande impatto estetico.

Copper Metal lacquer adds allure to this visually light, pared-back arrangement. A very striking, contemporary ensemble.

La laque Cuivre Metal rend très suggestive cette composition aux lignes légères et épurées. Une solution contemporaine offrant un grand impact esthétique.

Ein Glas-Waschtisch ist ein optisches Mega-Highlight in Ihrem Bad. 15 mm stark, an der Unterseite lackiert und damit so stabil, wie Glas nur sein kann. Wie alle Materialien individuell konfigurierbar mit der Auswahl aus verschiedenen Beckenformen, ob links, rechts oder mittig, ob als Einzel- oder Doppelwaschtisch, in der Breite fast völlig variabel gestaltbar.

Neu: Glaswaschtische sind jetzt auch in matt (geätzt) erhältlich.



Composition

### OLA NW2\_08

Finish - Finition

**117X Ares Visone**

Top/Consolle

**MINERALTEK**

Dimensions

**105 x 51,5 cm**

Please check further finishing combinations on final pages of catalogue.

Pour d'autres combinaisons de finitions, voir les dernières pages du catalogue.

Dies ist ein Gestaltungs-Beispiel. Wir planen völlig individuell für Sie.



Lo specchio Stone con perimetro illuminato è protagonista della composizione.

Le sue forme organiche, armoniose e attuali, attenuano il rigore della base e della scaletta.

This arrangement focuses on the Stone mirror with its backlit perimeter. Its natural, harmonious and modern shape mitigates the square forms of the base units and of the ladder rack.

Le miroir Stone avec éclairage sur le pourtour est la vedette de cette composition. Ses formes organiques, harmonieuses et actuelles atténuent la rigueur de l'élément bas et de l'échelle.

Eine elegante und formschöne Waschplatzlösung im neuen STRUCTURA-Design, das eine offen und lichte Badgestaltung auch in relativ kleinen Bädern ermöglicht. Schöne Design-Features wie die funktionelle STRUCTURA-Leiter, ein Deko-Highlight mit praktischer Ablagefunktion, runden das elegante Programm ab.





Composition

## OLA 21-25

Finish - Finition

**132X Seta Bianca bordato**  
**131X Legno Carbone**

Top/Console

**H011 HPL Ossido**

Basin shape - Forme bassin

**Vega HPV6**

Dimensions

**150 x 40 cm**

Please check further finishing combinations on final pages of catalogue.

Pour d'autres combinaisons de finitions, voir les dernières pages du catalogue.

Dies ist ein Gestaltungs-Beispiel. Wir planen völlig individuell für Sie.

Compattezza, questo il tratto distintivo di questa composizione che propone la profondità 40 cm, capace di inserirsi quasi dovunque, permettendo anche negli ambienti più piccoli di inserire un vero mobile bagno. Qui la proposta è realizzata con tonalità del bianco seta bordato e del legno nero, un abbinamento intramontabile.

Compactness, this is the distinctive feature of this composition that offers a depth of 40cm, able to fit almost everywhere, allowing even in the smallest rooms to insert a real bathroom furniture. Here the proposal is made with shades of white silk edged and black wood, a timeless combination.

Compacité, voici le signe distinctif de cette composition qui propose la profondeur de 40cm, capable de s'intégrer presque partout, pour permettre, même dans les plus petits espaces, d'ajouter un vrai meuble de salle de bain. La proposition est ici réalisée avec le ton du bianco seta bordato et du legno nero, une association intemporelle.

Ein wichtiges funktionales und gestalterisches Element ist der Bad-Spiegel. Zu sehen in diesem Design-Vorschlag: Der Spiegel RATIO mit indirekter LED-Beleuchtung in den Maßen B 90 H 82 cm. Dieser Spiegel ist wie mehrere Lösungen in unserem Sortiment auch exakt auf Maß erhältlich.



Complementi Trasversali / Transversal Items  
 Compléments Transversaux / Transversale Ergänzungs-Elemente



Colonne girevoli SWING, elementi funzionali per un'area bagno attrezzata dalla doppia funzione, specchio persona e porta oggetti, disponibili in Nero Opaco o finite esternamente nelle laccature opache di serie.

SWING rotating columns, functional elements for a bathroom area equipped with a dual function, mirror and object container, available in matt black or finished externally in the standard matt lacquer.

Colonnes tournantes SWING, éléments fonctionnels pour la salle de bains dotés d'une double fonction, miroir de personne et container d'objet, disponibles en noir mat ou en finition extérieure en laque mate standard.

Drehbare Doppelfunktions-Badezimmersäule "SWING" mit Spiegel und Fächer um Gegenstände aufzubewahren, lieferbar in schwarz matt oder in einer der Basis-Farben lackiert matt.



L'esclusivo pensile ROTO, con l'innovativo sistema di rotazione sull'asse della struttura di fissaggio a muro. Realizzato in alluminio, con sistemi di "fine corsa", rappresenta un esclusivo accessorio. Disponibile di serie in Nero Opaco, mentre a richiesta, si possono colorare i fianchi laterale nelle nostre 50 tonalità di laccatura.

The exclusive ROTO wall unit, with its innovative system of rotation on the axis of the wall-fixing structure. Made of aluminium, with an 'end stop' system, it is an exclusive accessory. Available as standard in matt black, while on request, the side panels can be finished in our 50 matt shades.

L'unité murale exclusive ROTO, avec son système innovant de rotation sur l'axe de la structure de fixation murale. Réalisé en aluminium, avec un système « end stop », il s'agit d'un accessoire exclusif. Disponible de série en noir mat, les panneaux latéraux peuvent, sur demande, être colorés dans nos 50 teintes mates.

Das exklusive Wand-Element "ROTO" ruht auf einen innovativen Dreh-System um die Achse an der Wandbefestigungsstruktur. Aus Aluminium, mit einem Endanschlagsystem "end stop", gehört es zu einem exklusiven Bad-Zubehör. Standard in mattschwarz, auf Anfrage, auch mit Seitenwänden in den 50 BASIS-Farben matt lieferbar.

### Hung Units



1 Vasistas door  
Height: 24 cm, 36 cm  
L./W./L.: 60 cm, 70 cm, 80 cm, 90 cm,  
100 cm, 120 cm  
P/D./P.: 21 cm



1 Door,  
Height: 48 cm, 60 cm  
L./W./L.: 25 cm, 35 cm  
P/D./P.: 21 cm



2 Doors,  
Height: 72 cm  
L./W./L.: 35 cm  
P/D./P.: 21 cm, 35 cm



4 Doors  
Height: 72 cm  
L./W./L.: 70 cm  
P/D./P.: 21 cm, 35 cm



1 Door,  
Height: 84 cm  
L./W./L.: 25 cm, 35 cm  
P/D./P.: 21 cm



1 Door,  
Height: 117 cm  
L./W./L.: 25 cm, 35 cm  
P/D./P.: 21 cm, 35 cm



2 Doors  
Height: 48, 60, 84 und 117 cm  
L./W./L.: 50 cm, 70 cm  
P/D./P.: 21 cm, 35 cm



Tutti gli articoli illustrati sono disponibili con Maniglia  
All shown units are available with Handle  
Tous les articles présentés sont disponibles avec Handle  
Alle Ergänzungsmöbel sind natürlich auch mit Griffen erhältlich.

### Hung Columns



1 Door,  
Height: 117 cm  
L./W./L.: 25 cm, 35 cm  
P/D./P.: 21 cm, 35 cm, 45.5 cm  
Top is sold apart



2 Doors,  
Height: 117 cm  
L./W./L.: 50 cm, 70 cm  
P/D./P.: 21 cm, 35 cm, 45.5 cm  
Top is sold apart



1 Door,  
Height: 121 cm  
L./W./L.: 25 cm, 35 cm  
P/D./P.: 21 cm, 35 cm, 45.5 cm  
Top is sold apart



2 Doors,  
Height: 121 cm  
L./W./L.: 50 cm, 70 cm  
P/D./P.: 21 cm, 35 cm, 45.5 cm  
Top is sold apart

### Hung Columns



2 Doors,  
H./H./H.: 165 cm, 177 cm  
L./W./L.: 25 cm, 35 cm  
P/D./P.: 21 cm, 35 cm,  
45.5 cm



4 Doors  
H./H./H.: 165 cm, 177 cm  
L./W./L.: 50 cm, 70 cm  
P/D./P.: 21 cm, 35 cm,  
45.5 cm



1 Door and 2 Drawers  
H./H./H.: 165 cm  
L./W./L.: 25 cm, 35 cm  
P/D./P.: 35 cm, 45.5 cm



2 Doors and 2 Drawers  
H./H./H.: 165 cm, 177 cm  
L./W./L.: 70 cm  
P/D./P.: 35 cm, 45.5 cm



Side Element  
H./H./H.: 84, 117, 165, 177 cm  
L./W./L.: 35 cm  
P/D./P.: 12 cm  
For Columns and Hung units  
H./H./H.: 84, 117, 165, 177 cm  
P/D./P.: 35 cm, 45.5 cm

### Hung Columns



2 Doors,  
H./H./H.: 189 cm, 201 cm  
(+4 cm)  
L./W./L.: 25 cm, 35 cm  
P/D./P.: 21 cm, 35 cm, 45.5 cm



4 Doors  
H./H./H.: 189 cm, 201 cm  
(+4 cm)  
L./W./L.: 50 cm, 70 cm  
P/D./P.: 21 cm, 35 cm, 45.5 cm



2 Doors and 1 Drawer  
H./H./H.: 189 cm, 201 cm (+4 cm)  
L./W./L.: 25 cm, 35 cm  
P/D./P.: 35 cm, 45.5 cm



4 Doors and 1 Drawer  
H./H./H.: 189 cm, 201 cm (+4 cm)  
L./W./L.: 70 cm  
P/D./P.: 35 cm, 45.5 cm

**Pensili COMBO per tutti i modelli / Hung units COMBO for all series / COMBO Unités murales pour tous les modèles / Ergänzungsmöbel COMBO, kombinierbar mit allen Badmöbel-Programmen**



1 Door  
H./H./H.: 48 cm, 60 cm  
L./W./L.: 50 cm, 60 cm  
P./D./P.: 21 cm



1 Door  
H./H./H.: 72 cm, 84 cm  
L./W./L.: 50 cm  
P./D./P.: 21 cm



1 Door  
H./H./H.: 72 cm, 84 cm, 117 cm  
L./W./L.: 50 cm  
P./D./P.: 21 cm



2 Doors  
H./H./H.: 72 cm  
L./W./L.: 60 cm  
P./D./P.: 21 cm



2 Doors  
H./H./H.: 60 cm  
L./W./L.: 60 cm  
P./D./P.: 21 cm



1 Door  
H./H./H.: 72 cm, 84 cm  
L./W./L.: 50 cm  
P./D./P.: 21 cm

**Pensili Stop-Sol per tutti i modelli / Hung units Stop-Sol for all series / Stop-Sol armoires murales / Beispiele von Ergänzungsmöbeln mit Stop-Sol-Glas**

Scopri nel listino le mille opzioni di personalizzazione per il tuo bagno.

Discover in the price list the thousands of customisation options for your bathroom.

Découvrez dans la liste des prix les milliers d'options de personnalisation de votre salle de bains.

Wir liefern weitaus mehr Zusatzschränke, Regale, Spiegel und vieles mehr, als wir in diesem Katalog zeigen können. Auch auf Maß. Fragen Sie Ihren Waschplatz-Experten.



Scopri nel listino le mille opzioni di personalizzazione per il tuo bagno.

Discover in the price list the thousands of customisation options for your bathroom.

Découvrez dans la liste des prix les milliers d'options de personnalisation de votre salle de bains.

Hochschränke, Oberschränke, Regale und, und, und... in vielen Höhen, Breiten, Tiefen. Und natürlich farblich passend zu den geplanten Unterschränken und weiteren Badmöbeln in Ihrem neuen Badezimmer.



**Specchi contenitore / Medicine Cabinets / Miroirs de conteneurs  
Spiegelschränke TRITTICO für alle Badmöbel-Programme**

**LIGHTS ARE SOLD APART**



1 door both sides mirrored

H. 65 cm  
W. / L. 40-60 cm  
Internal depth 11 cm  
Also available with lower LED strip.  
Lamp NOT included



2 doors both sides mirrored

H. 65 cm  
W. / L. 60-70-80 cm  
Internal depth 11 cm  
Also available with lower LED strip.  
Lamp NOT included



3 doors both sides mirrored

H. 65 cm  
W. / L. 90-100-120 cm  
Internal depth 11 cm  
Also available with lower LED strip.  
Lamp NOT included



4 doors both sides mirrored

H. 65 cm  
W. / L. 140-160 cm  
Internal depth 11 cm  
Also available with lower LED strip.  
Lamp NOT included

**Optional lower led stripe**



**Specchi contenitore / Medicine Cabinets  
Miroirs de conteneurs / Weitere Spiegelschränke (Auswahl)**



**CUBE**

2-3-4 doors both sides mirrored

H. 84cm  
W./L. 62,4 to 122,4cm  
Internal depth 11cm  
Lamp NOT included



**FLIP**

H. 60 cm  
W. 60-90-120 cm  
Internal depth 11 cm  
Lamp NOT included

**SP900 - SP910**

BASIC mirror with no switch and socket, available by measure or in fixed dimensions.

Edge finish: Brill Alluminio.

Lamps: all

Dimensioni: by square meter or from 45 to 120cm

Disponibile anche con profilo nero (SP920) e bianco (SP930)

Also available with matt black profile (code SP920)

and white (SP930)

Également disponible avec un profil noir mat (code SP920)

et blanc (SP930)

Auch mit schwarzem (SP920) und weißem (SP930)

Profil erhältlich

**SN060 - SN160**

LIGHT mirror with integrated LED light (12 Volt), with no switch and socket

No suitable lamps

Dimensions: from 60 to 160cm

**SN081 - SN121**

FREE mirror, with integrated LED light (2x6W, 12 Volt), with no switch and socket.

No suitable lamps

Dimensions: from 60 to 160cm

**SL2080 - SL2900**

LUX 2 mirror with LED horizontal light (LUX 3 with vertical lights), with no switch and socket, available in fixed dimensions or by measure.

Suitable lamp: FA354

Dimensions: by square meter or from 80 to 120cm

**SL4080 - SL4900**

LUX 4 mirror with LED light in all sides, with no switch and socket, available in fixed dimensions or by measure.

Suitable lamp: FA354

Dimensions: by square meter or from 80 to 140cm


**SP030 - SP035**

RIFLESSO mirror, with perimetral LED light, sanded glass edged.

With no switch and socket.

Suitable lamp: FA354

Dimensions: from 70 to 120cm



**SP888 - SP891 - SP893 - SP895**  
 SPHERA 1 e SPHERA 2 (with LED light) mirror.  
 With no switch and socket.  
 Lamp: FA354  
 Dimensions: Ø 70 - 90 - 120 - by measure



**SL897**  
 PIL 2 mirror, with LED horizontal light.  
 With no switch and socket.  
 Lamp: FA354  
 Dimensions: Ø 90 cm



**SP898**  
 STEP mirror, with LED integrated on edge.  
 With no switch and socket.  
 Lamp: FA354  
 Dimensions: 140 x 2,5 x 110H. cm



**SP899**  
 SUNSET mirror, with LED integrated on edge.  
 With no switch and socket.  
 Lamp: FA354  
 Dimensions: 140 x 2,5 x 128H. cm




**SP861 - SP863**  
**SP862 - SP864**  
 TEN 2 - TEN 2 LIGHT Mirror  
 With matt black aluminium profile  
 and LED integrated light on 3 sides.  
 With no switch and socket.  
 No suitable lamps.  
 Dimensions: 91,1 x 5 x 86,6H. cm



**SP466 - SP467**  
 OTTAGONO SMALL mirror, with or without LED light.  
 With no switch and socket.  
 Dimensions: 80 x 80 cm



**SP471 - SP472**  
 OTTAGONO BIG mirror, with or without LED light.  
 With no switch and socket.  
 Dimensions: 120 x 80 cm (reversible)



**SP468 - SP469**  
 ESAGONO mirror, with or without LED light.  
 With no switch and socket.  
 Dimensions: 90 x 90 cm (reversible)



**SL898 - SL899**  
 STONE mirror, with or without LED light.  
 With no switch and socket.  
 No suitable lamps.  
 Dimensions: 83 x 82 cm



**SP878 - SP879**  
 EGG Mirror, with or without LED light.  
 With no switch and socket.  
 Fits FA380-FA415 ARC 50cm light  
 Dimensions: 50 x 110 cm



**SP473 - SP484**  
 FRAME mirror, with integrated LED light on frame.  
 available in the complete finishing range.  
 With switch, no socket.  
 Dimensions: from 95 to 200 cm



**SP800 - SP813**  
 BLACK mirror, available in aluminum profile black finish, with or without LED light.  
 No switch no socket.  
 Dimensions: 60 and 80 cm, and by square meter.




**SL4090 - SL4800**

RATIO mirror, available in melamine range finish.  
No switch no socket.  
Dimensions: from 90 to 150 cm, and by square meter.



**SP886**

RA mirror, with integrated LED light, round shape.  
With no switch and socket.  
Matches ceiling lamps  
Dimensions: from 80 x 80 cm



**SP885**

SOAP mirror, with LED light on edge.  
With no switch and socket.  
Matches ceiling lamps or FA356  
Dimensions: from 80 x 80 cm



**SP842 - SP848  
SP852 - SP858**

COMBY 2 - COMBY 2 LIGHT Mirror  
With integrated lamp, 15cm prominent to mirror (LH-RH).  
Mirror is available with LED light on edge (COMBY 2 LIGHT).  
Available with no switch and socket  
Dimensions: Ø 70-90-100-120cm



**SP865**

DROP Mirror, with integrated LED light.  
With no switch and socket.  
No suitable lamps.  
Dimensions: 55 x 140 cm



**SP866**


HALF MOON Mirror, with integrated LED light.  
With no switch and socket.  
No suitable lamps.  
Dimensions: Height 84 to 120 cm

Note: As the mirror is half a circumference, its width is always half its height.



**SP871 - SP877**

SATURN mirror, with matt black aluminium profile and LED lighting.  
Available at 3000°K without surcharge  
No suitable lamps.  
Dimensions: Ø51 to 121 cm



**SP712 - SP724**

SHINE mirror, polished glass edge with no lighting.  
Suitable lamps, see diagram.  
Dimensions: 60 to 140 cm, 84H cm



**FA336 - FA337**

METER lamp by measure, chrome finish  
Dimensions: from 40 to 120 cm  
LED 14,4Watt/meter  
12 V with transformer  
4200K° / 570 Lumen  
IP20



**FA340 - FA348 (BLACK MATT VERSION)**

STICK lamp by measure, fits ONLY SP900.  
Dimensions: by meter  
LED 10Watt/meter  
12 V with transformer  
4200K°  
IP44



**FA341**

STRIP lamp, Inox finish  
Dimensions: 35x9,3x4,4H cm  
LED 9Watt  
12 V with transformer  
4000K° / 700 Lumen  
IP44



**FA342**  
 PLATE lamp, chrome finish  
 Dimensions: 41x5x2H cm  
 LED 10Watt  
 12 V with trasformer  
 4000K°  
 IP44



**FA343 - FA344**  
 DUAL lamp, Matt black (343) or white (344)  
 Dimensions: 40x4x4H cm  
 LED 13,4Watt  
 12 V with trasformer  
 4000K°  
 IP44



**FA345**  
 PRETTY lamp, chrome finish.  
 Dimensions: 28x11,4x4,3H cm  
 LED 5,5Watt  
 12 V with trasformer  
 6000K° / 290 Lumen  
 IP44



**FA334**  
 WAVE lamp, Matt White finish  
 Dimensions: 30x13x5H cm  
 LED 6Watt  
 12 V with transformer  
 4000K° / 260 Lumen  
 IP44




**FA314**  
 AURORA lamp, chrome finish  
 Dimensions: 33x3x8H cm  
 LED 6Watt  
 12 V with transformer  
 6000K° / 380 Lumen  
 IP44




**FA317 - FA318**  
 FLARE lamp, chrome finish.  
 Dimensions: 38-70x2,5x1H cm  
 LED 3,36 - 6,27Watt  
 24V with transformer  
 4500K° / 259 - 481 Lumen  
 IP44

**FA352 (CHROME) - FA351 (BLACK)**


VARIO lamp, with switch and dimmer  
 Dimensions: 50x15x3,7H cm  
 LED 7,8Watt  
 230V  
 3000-5000K°  
 IP44

**FA470**

ASTRO Lamp, chrome finish  
 Dimensions: 30x9x4H cm  
 LED 5Watt  
 230V  
 4000K°  
 IP44

**FA450**

RAY Lamp, matt black finish  
 Dimensions: 42x4x1,2H cm  
 LED 4,8 Watt  
 230V with transformer  
 4000K°  
 440 Lumen

**FA455 - FA457**

NOVA Lamp, matt black finish  
 Dimensions: 60 to 100x2,2x1,2H cm  
 LED 4,5 Watt  
 24V with transformer  
 4000K°  
 440 Lumen

**FA460**

CANDLE Lamp, chrome - satin glass finish  
 Dimensions: 2,2x1,5x28,5H cm  
 LED 2,5 Watt  
 12V with transformer  
 4000K°  
 215 Lumen

**FA465**

TWIN Lamp, black glass finish  
 Dimensions: 28x10x3H cm  
 LED 2x3,5 Watt  
 12V with transformer  
 4000K°  
 800 Lumen

**FA354**

Applique MARIDIAN in black matt finish, with swivel arm at 180°.  
 Provided with 150cm electric cable.  
 LED 12 Watt  
 230V with transformer  
 3000K°  
 1100 Lumen  
 IP44

To be wall mounted close to mirror.

**FA355**

MARIDIAN 2 lamp in black matt finish, with swivel arm at 180°.  
 Provided with 150cm electric cable.  
 LED 12 Watt  
 230V with transformer  
 3000K°  
 1100 Lumen  
 IP44

To be wall mounted in BASIC Mirrors' frame.

**FA356**

CLIP lamp, matt black finish.  
 Suitable also for mirrors with integrated light (LUX; SPHERA; etc.)  
 LED 10 Watt  
 230V with transformer  
 4000K°  
 IP44

**FA357**

HUNG ceiling lamp, matt black finish.  
 LED 10 Watt/meter  
 230V with transformer  
 4000K°  
 IP44

**FA338 - FA339**

RING lamp, matt black finish or Metals (339)  
 Dimensions: Ø26 cm, thickness 3cm  
 BULB NOT PROVIDED

**FA349**

THIN lamp, matt black  
 Dimensions: diam. 2,5x30H cm  
 LED 2Watt  
 12V  
 3000K°  
 IP44

## Glaks

Exclusive for Modello ALTO

**Tassativo utilizzare il codice finitura per definire la superficie del mobile, in fase d'ordine.**

It is imperative to use the finish code to define the furniture surface, when ordering.

Il est impératif d'utiliser le code de finition pour définir la surface du meuble, lors de la commande. Surface de l'armoire, lors de la commande.

Ist es zwingend erforderlich, bei der bestellung den oberflächencode für die möbeloberfläche bei der bestellung anzugeben.

## LISCIO

**Opaco (M) - Lucido (G)**



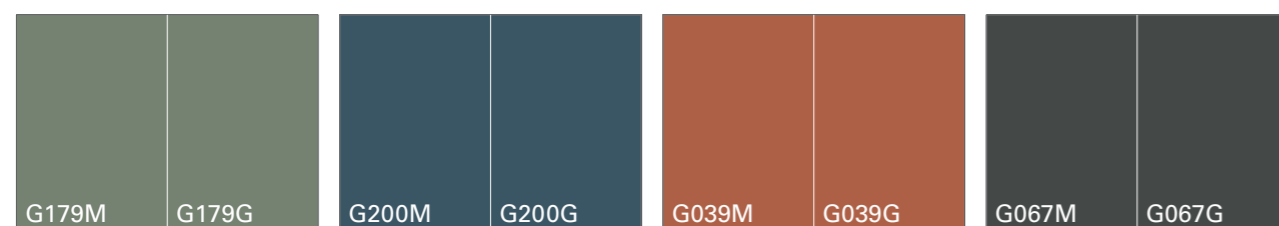
Neve

Gesso

Grigio Sasso

Grigio Singapore

Fumo



Agave


Blu Marino

Rosso Mattone

Grigio Reale

## MICRO-CANNETTATO

**Opaco (M) - Lucido (G)**




Neve

Gesso

Grigio Sasso

Grigio Singapore

Fumo



Agave

Blu Marino


Rosso Mattone

Grigio Reale

## Finiture melaminici 3D / 3D melamine finish Finitions en mélamine 3D / Oberflächen: Laminat Materic

Group 1 - Materic Laminate

For ALL Series



139X Ovatta Nebbia UB19

140X Ovatta Grigia UA94

141X Ovatta Quarzo UB00

142X Ovatta Verde UB25



143X Taranta Ostuni FD10

144X Taranta Siena FD29

115X Ares Valletta

116X Ares Gadira



117X Ares Visone

118X Ares Lunar

132X Seta bianca bordato

134X Cemento Striato




145X Quercia Avana S175

146X Intagli Cacao IN06

108X Pembroke 71 Bianco

133X Noce Bianco



135X Noce Nazionale

136X Noce Grey

137X Olmo chiaro dogato

138X Olmo Terra dogato



130X Eucalipto DL1

119X Sablé Abbey

120X Sablé Oakfield

129X Olmo S164 Bardini

**Gamma laccati / Lacquered range**  
**Gamme laquée / Oberflächen: Lackiert**

Group 3: Opaco - Matt  
 Group 4: Lucido - Glossy - Glänzend  
 Group 4: Silk

For ALL Series




RAL System available on groups 3-4 with € 300,00 surcharge. Delivery terms 10 days more. Pearl colours +30% always.


**Gamma Legni / Wood Veneer range**  
**Gamme des bois / Echtholz-Furniere**

Group 10 - Wood Veneer handcrafted

For ALL Series




**Laccati Metal / Metal Lacquer**  
**Métal Laqué / Metal Oberflächen**



**LAVA®**  
White Matt




LV01 White Matt




LV02 Carbone



LV03 Cemento



LV05 Tortora



LV04 Panna


**CONCRETE**  
White Matt




LC01 White Matt



LC02 Carbon



LC03 Cemento



LC04 Capuccino

**OCRITECH®: matt**



OC01 Matt White

**SOLIDTEK: matt**



Matt White

**CORIAN®**



Matt White

**OCRITECH®: Glossy**



OC02 Glossy White

**MINERALTEK®**



Glossy White

6 weeks delivery



GE03 Matt Color

Mineraltek è anche disponibile nella nostra intera gamma di colore opaco (50 tonalità), con finitura Gelcoat.

Mineraltek is also available in our full range of matt colours (50 shades), with a Gelcoat finish.

Mineraltek est également disponible dans notre gamme complète de couleurs mates (50 teintes), avec une finition Gelcoat.

Mineraltek ist auch in unserer gesamten Palette an matten Farben (50 Farbtöne) mit einer Gelcoat-Beschichtung erhältlich.

# GRES



GR12 White Silk



GR13 Osso



GR31 Bahia Black




GR32 Travertino Navona



GR33 Travertino Silver



GR34 Yura Grey



GR51 Sahara Noir Matt



GR52 Marble Aubisque Matt




GR53 Yamuna Matt



GR54 Stone Montpellier Matt



GR05 Calacatta Michelangelo soft-touch



GR07 Emperador Extra



GR10 Statuarietto Opaco



GR16 Pietra Iseo




GR19 Pietra Savoia Grigia bocciardato



GR20 Pietra Savoia Antracite



GR21 Nero Greco




GR22 Ardesia Nero Spacco




GR03 Iron corten



GR09 Gris Geo



GR11 Noir Desir lucido



GR18 Bianco Assoluto



GR55 Breccia Capraia lucido




GR71 Rosso Lepanto Lucido

# HPL



H072 Mailand



H073 Rox Black



H074 Noce Canaletto



H075 Dark Pulpis



H076 Rovere Wafer




H011 Ossido 0545




H014 Rovere 0669



H015 Old Wood 0677



H030 Argilla 0868




H032 Tortora 1820




H033 Rock Climb 596



H035 Rovere Artico 0670



H037 Bianco Ghiaccio 0410



H060 Munè Black 3408



H061 Voyage Silver 3413



H062 Firecoat 3276




H066 Statuario Shiky 5547



H068 Zement 1460



H070 Navajo Gold



H071 Jazz Plus

**Vetro / Glass / Verre / Glas**

Disponibile anche acidato  
Available also Acid-etched surface  
Erhältlich auch in matt (geätzt)

Other RAL colors available with no surcharge  
Weitere Farben ohne Aufpreis möglich

Spessore / Thickness / Epaisseur / Stärke: 1cm



WHITE RAL9016



LIGHT GREY RAL7035



SILK GREY RAL7036



STONE GREY RAL7030



BASALT GREY RAL7012



GRANITE GREY RAL7026



BEIGE GREY RAL7006



BEIGE GREY RAL1019



COLZA YELLOW RAL1021



RED RAL3001



PURPLE RED RAL3004



RESEDA GREEN RAL6011



MOS GREEN RAL6005



OCEAN BLU RAL5020



AZURE BLU RAL5009



JET BLACK RAL9005



NOTE: Slight difference with original RAL color, might be due by the green/blue tone of the glass itself, which interfere with color's shade.  
HINWEIS: Die Lackierung wird an der Unterseite der Waschtische aufgebracht. Durch das Glas wird an der Oberseite nicht der exakte RAL-Ton erzielt.

**Attrezzatura interna / Inner partitors  
Équipement interne / Schubkasten-Einsätze**





La gola singola diventa l'elemento caratterizzante di questa composizione a doppio lavabo, generosa nelle dimensioni, ma ancora leggera allo sguardo.

The single groove becomes the distinguishing element for this double washbasin composition, generous in size, but still visually light.

La gorge simple devient l'élément distinctif de cette composition à double lavabo, généreuse en taille, mais toujours visuellement légère.

Up&Down - mit einer Griffmulde. Das neue Badmöbel- und Waschtischprogramm mit einer fixen Tiefe von 45 cm (von Wand bis Vorderkante) und einer Höhe von 46 cm

Composition

**U&D 01**

Finish - Finition

**118x Ares Lunar**  
**119x Sablè Abey**

Top/Consolle

**OCRITECH white matt**

Basin shape - Forme bassin

**Rettangolare - R3**

Dimensions

**226 x 46 cm**

Please check further finishing combinations on final pages of catalogue.

Pour d'autres combinaisons de finitions, voir les dernières pages du catalogue.

Dies ist ein Gestaltungs-Beispiel. Wir planen völlig individuell für Sie.



# UP&DOWN





Composition  
**U&D 02/A**

Finish - Finition

**120X Sablè Oakfield**  
**132X Seta Bianca Bordato**

Top/Consolle

**OCRITECH white matt**

Basin shape - Forme bassin

**Rettangolare - R2**

Dimensions

**193 x 46 cm**

Please check further finishing combinations on final pages of catalogue.

Pour d'autres combinaisons de finitions, voir les dernières pages du catalogue.

Dies ist ein Gestaltungs-Beispiel. Wir planen völlig individuell für Sie.

Geometrie e finiture in questa proposta, creano un grande impatto scenico. La combinazione tra Noce Italia e Seta Bianca Bordato, è assolutamente centrata.

Geometries and finishes in this proposal create a great scenic impact. The combination of Noce Italia and Seta Bianca Bordato is absolutely perfect.

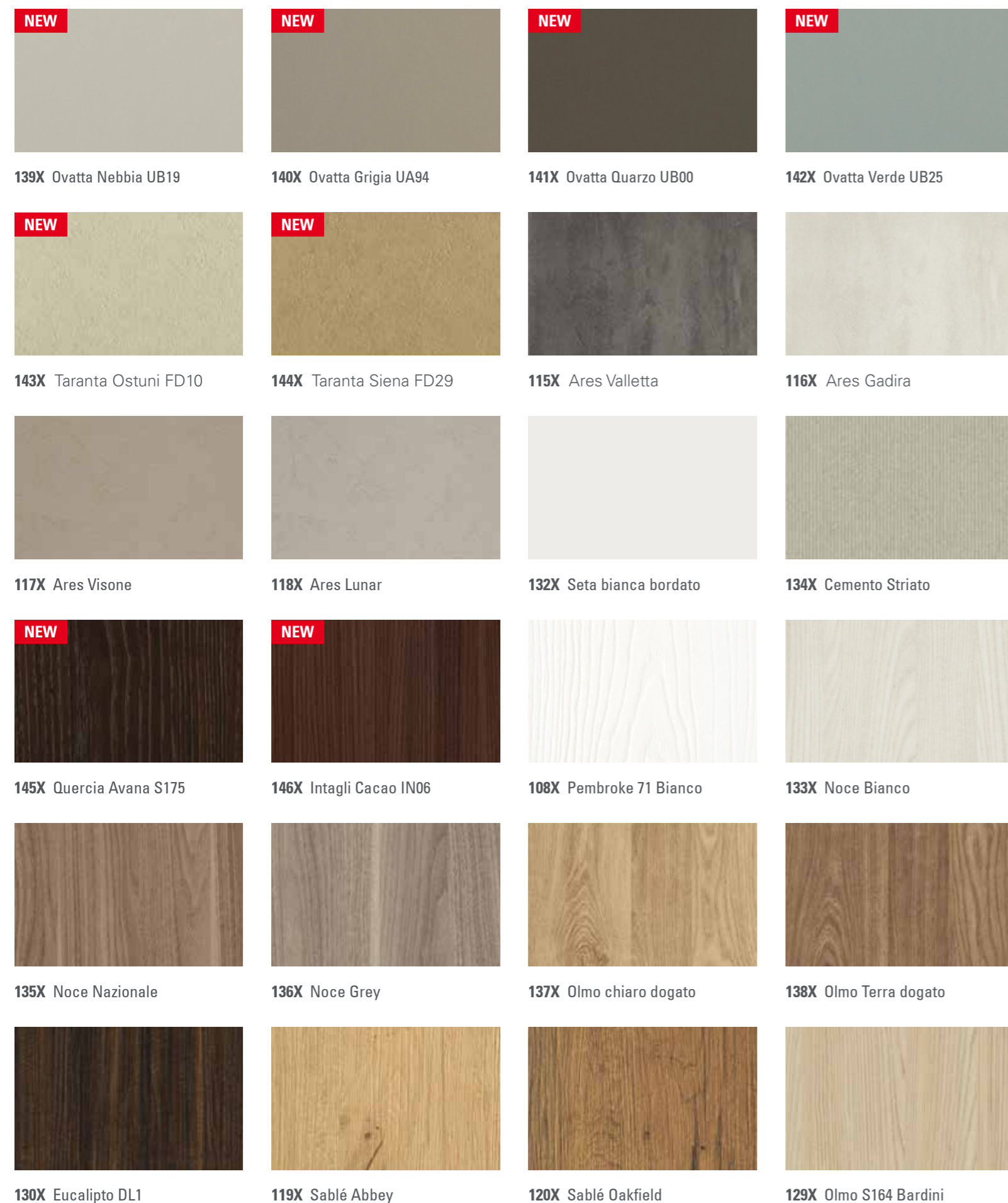
Les géométries et les finitions de cette proposition créent un grand impact scénique. La combinaison du Noce Italia et Seta Bianca Bordato, est absolument centrée.

Besonderheit in der Serie Up&Down:  
Das "Single Groove"-System - die Griffleiste befindet sich beim oberen Auszug an der Unterseite, beim unteren Auszug an der Oberseite. So entsteht optisch nur eine Unterbrechung der Front





**Finiture melaminici 3D / 3D melamine finish**  
**Finitions en mélamine 3D / Oberflächen Serie UP&DOWN**



**Gamma laccati / Lacquered range / Gamme laquée / Oberflächen Serie UP&DOWN**

Group 3: Opaco - Matt  
 Group 4: Lucido - Glossy - Glänzend  
 Group 4: Silk

For ALL Series



## Materials and Certifications



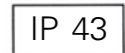
NOVOPAN (C) W100 Waterproof -  
Class E1



European Conformity



German Conformity



Waterproof IP43



Waterproof IP44



"Glaverbel New Generation"  
High Quality Mirrors



Printed May 2025





PUNTOTRE

Puntotre srl  
Strada San Giovanni di Livenza, 19/G  
33077 Sacile (PN) · Italy

Tel. +39 0434 768210  
Fax +39 0434 768202

[www.puntotre.com](http://www.puntotre.com)  
[info@puntotre.com](mailto:info@puntotre.com)

# Anfrage - Perfekter Waschplatz

Online ausfüllen - oder ausdrucken  
und versenden an: info@bad-direkt.com  
Alternative: Buchen Sie eine Gratis-Online-Planung

**BAD**  
**DIREKT**



## Absender

Name:

Telefon:

E-Mail:

## Ich interessiere mich für einen perfekten Waschplatz!

Erstellen Sie mir eine Planung mit Preis.

Badmöbel-Serie:

Waschtisch-Material:

Badmöbel-Farbe:

Waschtisch-Farbe:

Weitere Wünsche und Optionen:

**Bitte legen Sie eine Skizze bei**

Die folgenden Artikel habe ich aus der Preisliste ausgesucht, bitte prüfen und anbieten:

Stk	Artikel-Nr.	Artikel-Beschreibung	Einzelpreis

