

ALLGEMEINE INFORMATIONEN

Hinweise für Auswahl/Bestellung und Symbolerklärung

Allgemeine Modularität

Sonderanfertigungen und Preis-Ermittlung

Griffe und Griff-Alternativen

BADMÖBEL-KOMBINATIONEN

WASCHTISCHPLATTEN | AUFLAGEWASCHTISCHE

T-/ C-Elemente

Abdeckplatten und Waschtischplatten

Fugenlose Waschtische

Waschtische (Standard-Größen)

Auflagewaschtische

SPIEGEL | SPIEGELSCHRÄNKE | LEUCHTEN

Spiegelschränke

Wandspiegel

Leuchten

ERGÄNZUNGSELEMENTE | ZUBEHÖR

Seitenteile

Structura -Elemente

COMBO Oberschränke wandhängend

Offene Wand-Elemente

Handtuchhalter und Füße

Schubkasten-Einsätze

Badmöbel-Programm **MODULA grifflos mit integrierter Griffleiste**
MODULA grifflos mit Push-Pull-System

Preisgruppen

Allgemeine Merkmale

Oberflächen / Farben

Unterschränke - Oberschränke - Hochschränke

Badmöbel-Programm **LE CORNICI grifflos mit integrierter Griffleiste**
LE CORNICI grifflos mit Push-Pull-System

Preisgruppen

Allgemeine Merkmale

Oberflächen / Farben

Unterschränke - Oberschränke - Hochschränke

Badmöbel-Programme **YOUNG**
OLA | i40

Preisgruppen

Allgemeine Merkmale

Oberflächen / Farben

Unterschränke - Oberschränke - Hochschränke

Änderungen, Irrtümer und
Druckfehler vorbehalten. Preise in Euro zzgl. MwSt.
Technische Änderungen, die der Produktverbesserung
dienen, ohne Ankündigung möglich.

TECHNISCHE HINWEISE

Fugenlose Waschtische

Installationsmaße

Lieferung und Zahlungsbedingungen

Hinweise für Auswahl und Bestellung

Gewünschter Artikel

Waschtisch-Unterschrank

Gewünschte Badmöbel-Serie:

Badmöbel-Programm YOUNG

Gewünschte Schrank-Höhe

H. 48 cm

Preisgruppen					
1	2	3	4	8	10
Laminat Materic	Weiß lackiert matt oder Hochglanz	Farbig lackiert matt	Farbig lackiert Hochglanz	Smart Wood matt	Holz Ausführungen furniert matt

Artikel-Darstellung

Waschtisch-Unterschrank mit 1 Auszug.

Nur in Anbau mit einem weiteren WT-Unterschrank/Unterschrank rechts und/ oder links.

Preisgruppe

Unterschrank geeignet zur Kombination mit Structura Metall-Elementen

Artikel-Beschreibung und Zusatz-Hinweis

Tiefe	B	Bestell-Nr.	1	2	3	4	8	10
51	60	BL1458C	389	482	515	594	557	654
	70	BL1451C	403	503	533	613	577	675
	• 80	BL45C6	429	519	560	636	607	700
	90	BL1470C	460	572	621	686	671	755
	• 100	BL45C8	482	576	620	698	670	767
	120	BL1480C	575	664	718	813	776	895

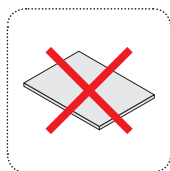
Neue Bestell-Nummer

In diesem Raster sind Abmessungen, Bestell-Nummer und Preise des gewünschten Artikels enthalten

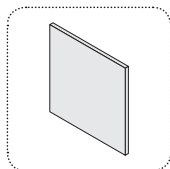
HINWEIS:
Werden bei einem Produkt Oberflächen/Farben aus unterschiedlichen Preisgruppen kombiniert (z.B. Front Laminat, Korpus Lackiert) so gilt der Preis der höheren Preisgruppe.

Oberflächen/Farbe Smart Wood, matte Oberfläche (Preisgruppe 8)

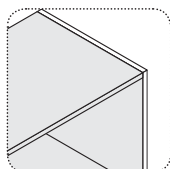
WICHTIG:
Die neue Smart Wood-Oberfläche ersetzt bei der Serie YOUNG die Oberfläche Esche-Holzoptik und bei den Serien OLA und i40 die Oberfläche Eiche furniert (in allen Ausführungen).



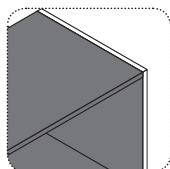
Artikel ohne Abdeckplatte.
Bei Bestellung zusätzlich bestellen.



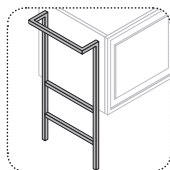
Seitenteile, zwingend bestellen bei den
Badmöbel-Programmen Modula und Le Cornici



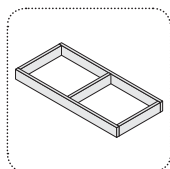
Korpusfarbe Innenseiten und Schubladen innen Alu-Farben **(Standard)**



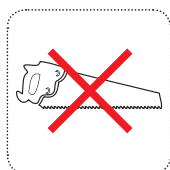
Korpusfarbe Innenseiten und Schubladen innen Anthrazit
(alternativ zu Alu-Farben erhältlich)



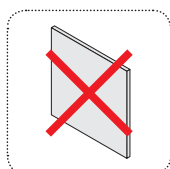
Unterschrank geeignet zur Kombination mit Structura Metall-Elementen.
Nur für Schrank-Tiefe 51 cm möglich.



Schubkasten-Einsätze (ohne Boden) geeignet für Waschtisch/Unterschränke und
Unterschränke.
Nur für Schrank-Tiefe 51 cm möglich.



Keine Sonderanfertigung möglich.



Seitenteile nicht erforderlich

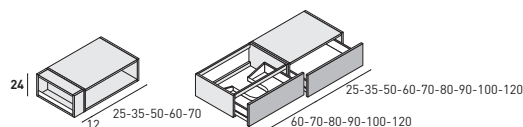
Muster-Box

- Laminat-Materic Oberflächen / Farben
- Smart Wood Oberfläche/Farben: Granitgrau und Seidengrau
- Holz Oberflächen/ Farben
- 50 Basisfarben Farbfächer
- 4 Metallfarbene Oberflächen
- FLASH-Farbfächer
- Farb-und Materialmuster der Waschtischmaterialien HPL, Gress, Lava, Concrete, Tecnoril®, Ocritech®, Corian®

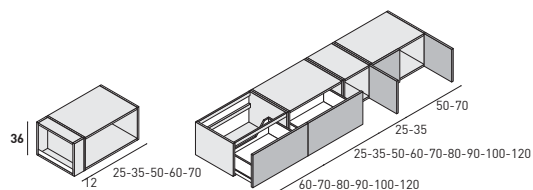
Preis für Muster-Box € 340,-- (Netto)

Allgemeine Modularität (eventuelle Ausnahmen siehe jeweiliges Badmöbel-Programm)

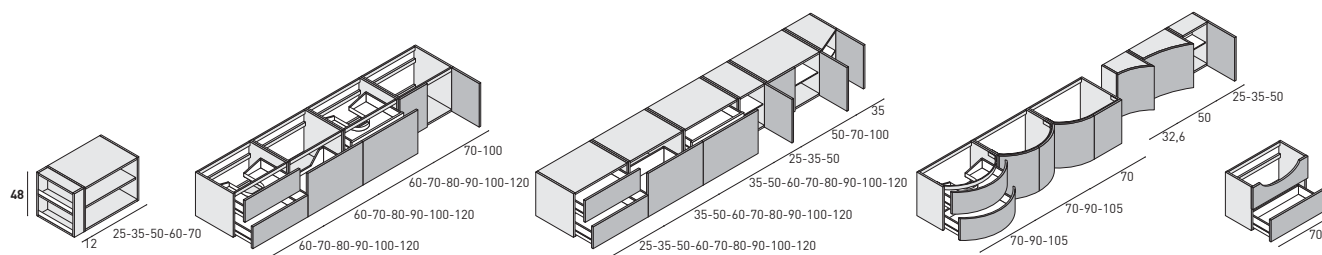
Waschtisch-Unterschrank und Unterschränke, H.24



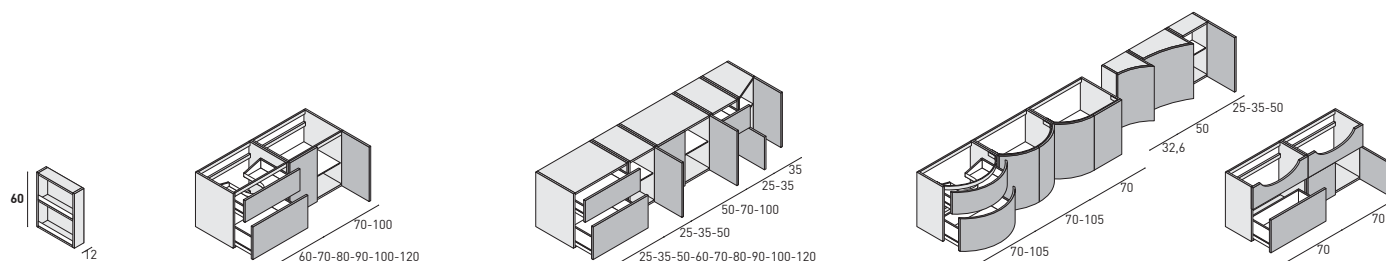
Waschtisch-Unterschrank und Unterschränke, H.36



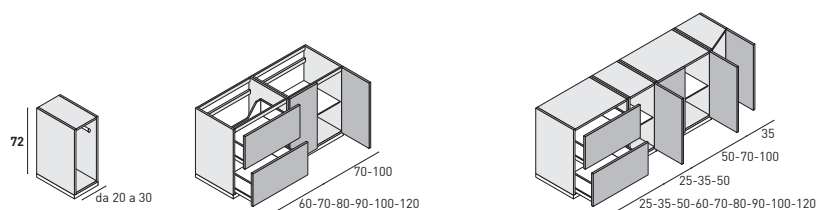
Waschtisch-Unterschränke und Unterschränke, H.48



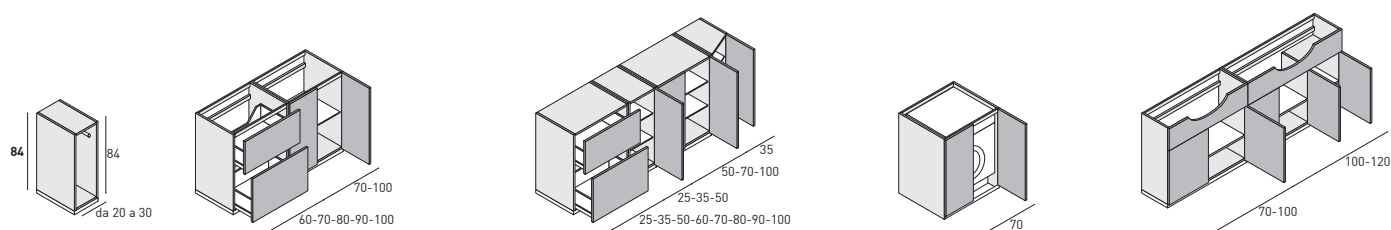
Waschtisch-Unterschränke und Unterschränke H.60



Waschtisch-Unterschränke und Unterschränke H.72



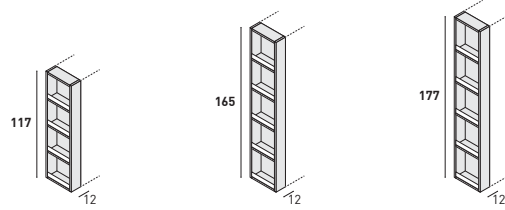
Waschtisch-Unterschränke und Unterschränke H.84



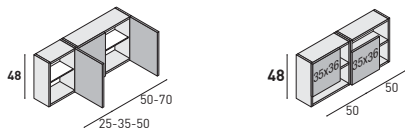
Oberschränke mit Klapptür



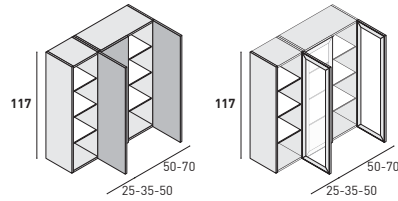
Seitenregale



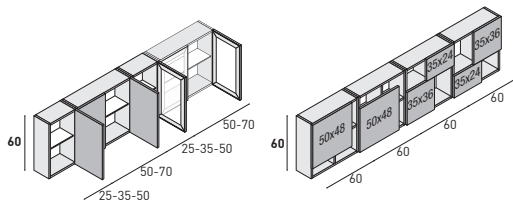
Oberschränke H.48



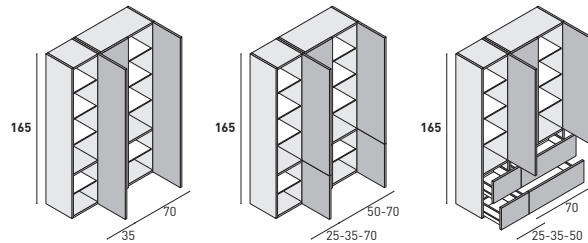
Hochschränke wandhängend H.117



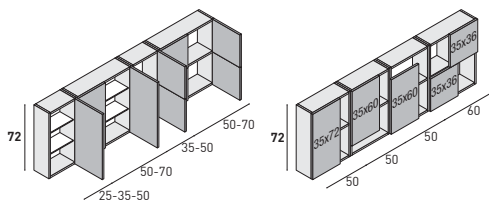
Oberschränke H.60



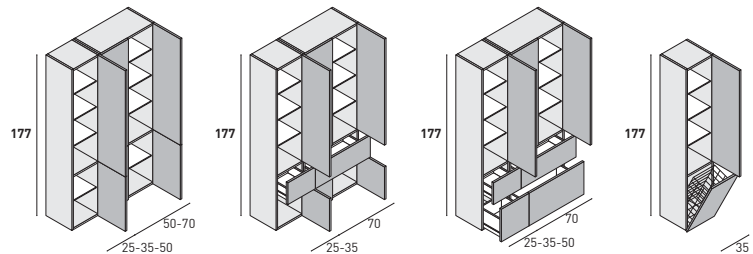
Hochschränke wandhängend H.165



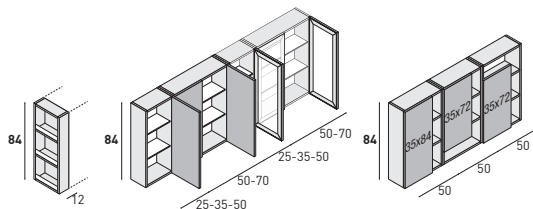
Oberschränke H.72



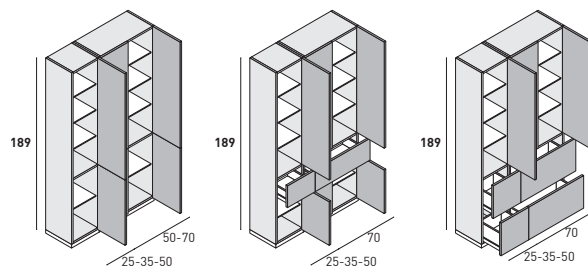
Hochschränke wandhängend H.177



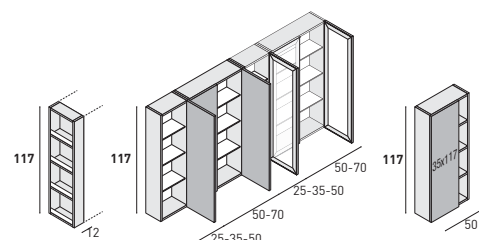
Oberschränke H.84



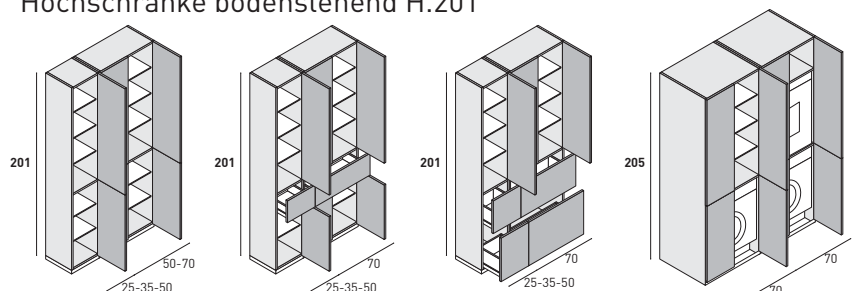
Hochschränke bodenstehend H.189



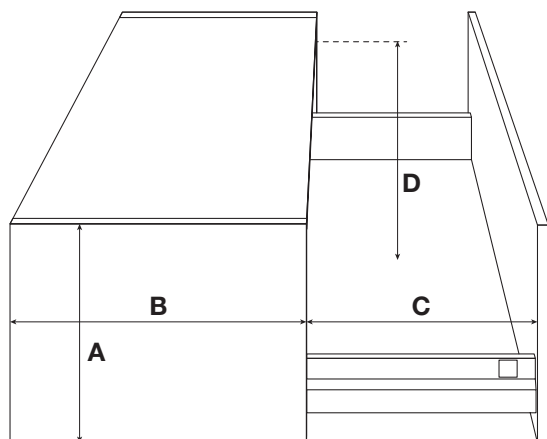
Oberschränke H.117



Hochschränke bodenstehend H.201




Technische Hinweise zu Schubladen / Auszügen



- A.** Unterschränk-Höhe
- B.** Unterschränk-Tiefe (inklusive Front)
- C.** Ausgezogene Schubladenlänge
- D.** Lichtes Innenmaß


Ausgezogene Schubladenlänge	
B	C
35 cm	27 cm
40 cm	27 cm
51 cm	42 cm

SERIENMÄßIG



Innenseiten **ALU-FARBEN**

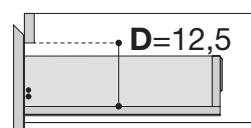
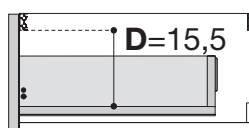
Alternativ erhältlich, ohne Aufpreis.
Bei der Bestellung angeben.



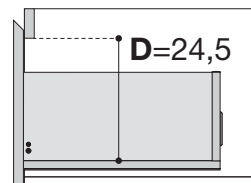
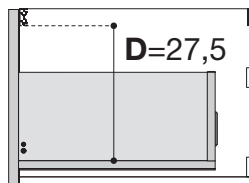
Innenseiten **ANTHRAZIT**

**Griff und
Push-Pull**

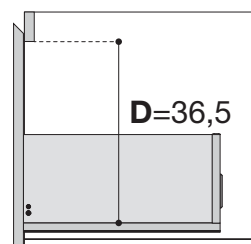
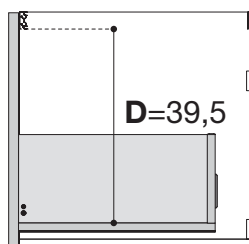
**Grifflos
Integrierte Griffleisten**



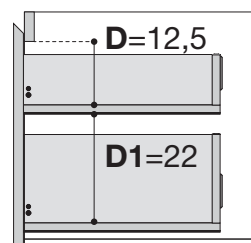
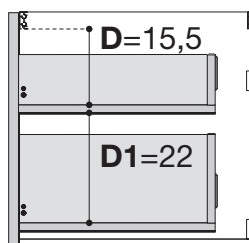
A=24



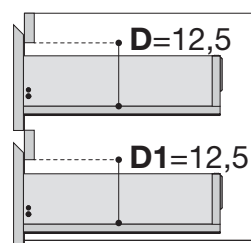
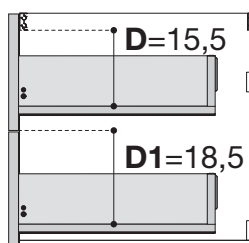
A=36



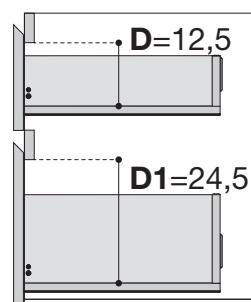
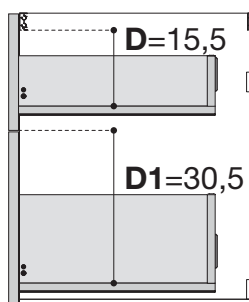
A=48



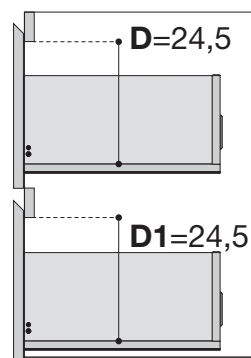
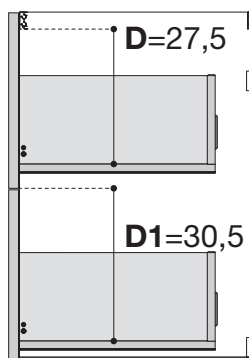
A=48



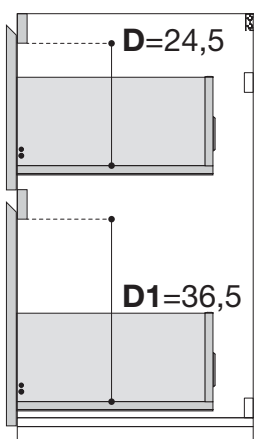
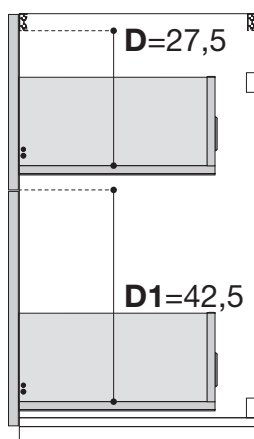
A=48



A=60



A=72

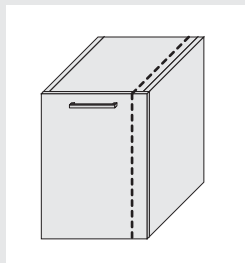


A=84

Wir sind in der Lage, auf Anfrage an rechteckigen Badmöbeln aus unserem Programm Breiten-, Höhen- und Tiefenkürzungen vorzunehmen. Generell ausgenommen davon sind gerundete Badmöbel, Möbel mit gerahmten Fronten, Spiegelschränke sowie Waschtisch-Unterschränke mit Strukturketten aus Metall. Wir empfehlen Ihnen, dass Sie geplante Breiten-, Höhen- und Tiefenkürzungen nach technischer Machbarkeit bei uns anfragen.

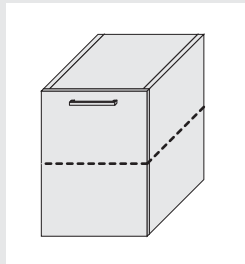
Unterschränke, Oberschränke, Halbhochschränke und Hochschränke mit einer Tür

BREITENKÜRZUNG



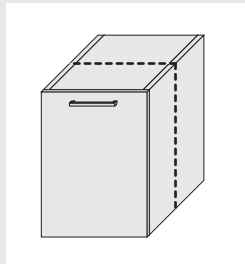
Aufschlag von **30%** auf den Preis des gewählten Schrankes.

HÖHENKÜRZUNG



Aufschlag von **30%** auf den Preis des gewählten Schrankes.

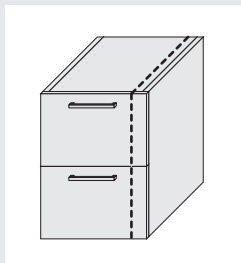
TIEFENKÜRZUNG



Aufschlag von **30%** auf den Preis des gewählten Schrankes.

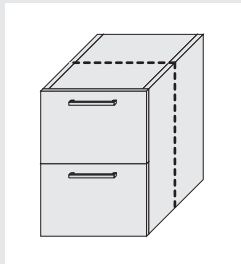
Unterschränke / Hochschränke mit Auszügen und Schubladen

BREITENKÜRZUNG



Aufschlag von **30%** auf den Preis des gewählten Schrankes.

TIEFENKÜRZUNG



Aufschlag von **30%** auf den Preis des gewählten Schrankes.

Die Tiefenkürzung ist nur bei Waschtisch-Unterschränken und Unterschränken mit Tiefe 51 cm möglich. Die Schubladen-Führungen werden dann mit einer Tiefe von 35 cm geliefert.

WICHTIGER HINWEIS:

Bei Mehrfach-Änderungen (z.B. Höhen- und Tiefenkürzung) sind beide Preisaufschläge zu berücksichtigen.

WICHTIGER HINWEIS:

Für Schränke mit Sonderanfertigung verlängern sich die **Lieferzeiten um 10 Werktage**.

Preisgruppen: Übersicht, Merkmale und Ausstattungen

SCHUBLADEN Serie MODULA: Metallführungen und Technik von GRASS (gedämpfte Führungssysteme) + Push-Pull.
SCHUBLADEN Serien YOUNG, OLA, i40: Metallführungen und Technik von GRASS (gedämpfte Führungssysteme) + Softclosing.
TÜREN Serie MODULA: Stahlscharniere mit dreiachsiger Einstellung (gedämpftes Schließsystem im Scharnier) + Push-Pull.
TÜREN Serien YOUNG, OLA, i40: Stahlscharniere mit dreiachsiger Einstellung (gedämpftes Schließsystem im Scharnier) + Softclosing.

Übersicht aller Oberflächen / Farben auch im Katalog individual 3 / 2019

Preisgruppe 1	Ausführung: LAMINAT MATERIC matt	Serien: Modula - Le Cornici - Young - Ola - i40
	Korpus	Aus Spanplatte in Klasse E1, Innenseiten Alu-Farben. (Alternativ erhältlich in Anthrazit  = CARB PH2 COMPLIANT). Sichtbare Außenseiten wie gewählte Oberfläche.
	Fronten	Aus Spanplatte in Klasse 1 E. Kanten mit PU-Verleimung. Sichtbare Außenseiten und Kanten wie gewählte Oberfläche  = CARB PH2 COMPLIANT.
Preisgruppe 2	Ausführung: WEISS lackiert matt oder Hochglanz	Serien: Modula - Le Cornici - Young - Ola - i40
	Korpus	Aus Spanplatte in Klasse E1, Innenseiten Alu-Farben. (Alternativ erhältlich in Anthrazit  = CARB PH2 COMPLIANT). Sichtbare Außenseiten wie gewählte Oberfläche.
	Fronten	MDF lackiert Weiß matt oder Hochglanz.
Preisgruppe 3	Ausführung: Farbig LACKIERT matt	Serien: Modula - Le Cornici - Young - Ola - i40
	Korpus	Aus Spanplatte in Klasse E1, Innenseiten Alu-Farben. (Alternativ erhältlich in Anthrazit  = CARB PH2 COMPLIANT). Sichtbare Außenseiten wie gewählte Oberfläche.
	Fronten	MDF lackiert matt in 49 BASIS-Farben.
Preisgruppe 4	Ausführung: Farbig LACKIERT Hochglanz	Serien: Modula - Le Cornici - Young - Ola - i40
	Korpus	Aus Spanplatte in Klasse E1, Innenseiten Alu-Farben. (Alternativ erhältlich in Anthrazit  = CARB PH2 COMPLIANT). Sichtbare Außenseiten wie gewählte Oberfläche.
	Fronten	MDF lackiert Hochglanz in 49 BASIS-Farben und 4 Metall-Farben.
Preisgruppe 8	Ausführung: SMART WOOD matt	Serien: Modula - Le Cornici - Young - Ola - i40
	Korpus	Aus Spanplatte in Klasse E1, Innenseiten Alu-Farben. (Alternativ erhältlich in Anthrazit  = CARB PH2 COMPLIANT). Sichtbare Außenseiten wie gewählte Oberfläche.
	Fronten	Aus Spanplatte in Klasse 1 E. Kanten mit PU-Verleimung. Sichtbare Außenseiten und Kanten wie gewählte Oberfläche, laut Farbmuster.
Preisgruppe 10	Ausführung: HOLZ Ausführungen furniert matt	Serien: Modula - Le Cornici - Young - Ola
	Korpus	Aus Spanplatte in Klasse E1, Innenseiten Alu-Farben. (Alternativ erhältlich in Anthrazit  = CARB PH2 COMPLIANT). Sichtbare Außenseiten wie gewählte Front.
	Fronten	Aus furniertem Paneel, offenporig, matt lackiert, laut Farbmuster.

Empfehlung: Für Oberflächen- und Farb-Auswahl Original-Muster aus der Musterbox verwenden.



= CARB PH2 COMPLIANT (produziert nach den strengen US-Formaldehyd-Vorschriften)

Möglichkeit 1

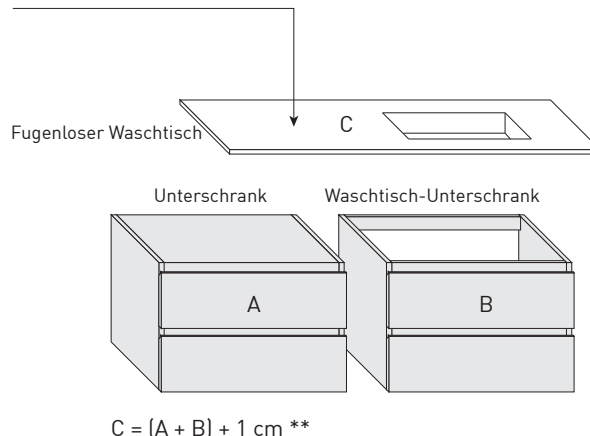
Fugenloser Waschtisch in Kombination mit 1 Waschtisch-Unterschrank + 1 Unterschrank ohne Seitenteile.

Beispiel:

Unterschrank (A) Breite 70 cm + Waschtisch-Unterschrank (B) Breite 70 cm + 2 x 0,5 cm Überstand ** = 141 cm Waschtisch-Breite (C).

** Grundsätzlich werden alle fugenlosen Waschtische aus Ocritect, Corian, Tecnoril, Geacryl, Glas, Gress, Mineralguss, Lava, Concrete und HPL sowie alle Waschtischplatten für Aufgewartische werkseitig mit 2 x 5 mm Überstand produziert. Soll der fugenlose Waschtisch / die Waschtischplatte in einer Nische oder als Ecklösung (z. B. rechts oder links an einer Wand) platziert werden, so muss dies bei der Bestellung angegeben werden. Dann wird der Überstand rechts und / oder links nicht produziert.

	Stärke(n):		Stärke(n):
Ocritect®:	12 mm	Gress:	12 mm
Corian®:	12 mm	Mineralguss:	12 mm
Tecnoril®:	12 mm	Lava:	12 mm
Geacryl®:	12 mm	Concrete:	12 mm
Glas:	15 mm	HPL:	10 mm



Möglichkeit 2

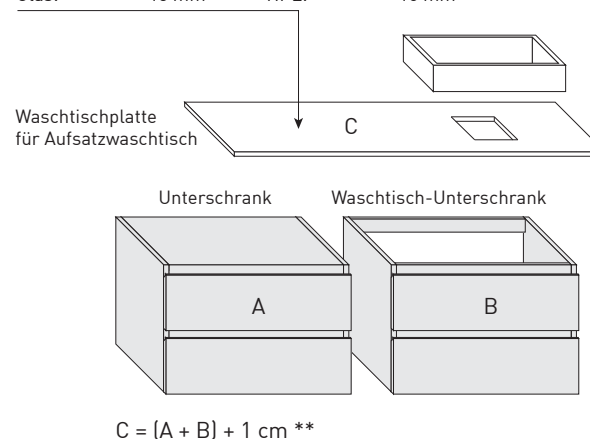
Waschtischplatte für Aufsatzwaschtisch (auf Wunsch mit Ablauf-/ Armaturenbohrung) in Kombination mit 1 Waschtisch-Unterschrank + 1 Unterschrank ohne Seitenteile.

Beispiel:

Unterschrank (A) Breite 70 cm + Waschtisch-Unterschrank (B) Breite 70 cm + 2 x 0,5 cm Überstand ** = 141 cm Waschtischplatten-Breite (C).

** Grundsätzlich werden alle fugenlosen Waschtische aus Ocritect, Corian, Tecnoril, Geacryl, Glas, Gress, Mineralguss, Lava, Concrete und HPL sowie alle Waschtischplatten für Aufgewartische werkseitig mit 2 x 5 mm Überstand produziert. Soll der fugenlose Waschtisch / die Waschtischplatte in einer Nische oder als Ecklösung (z. B. rechts oder links an einer Wand) platziert werden, so muss dies bei der Bestellung angegeben werden. Dann wird der Überstand rechts und / oder links nicht produziert.

	Stärke(n):		Stärke(n):
Ocritect®:	12 mm	Gress:	12 mm
Corian®:	12 mm	Mineralguss:	12 mm
Tecnoril®:	12 mm	Lava:	12 mm
Geacryl®:	12 mm	Concrete:	12 mm
Glas:	15 mm	HPL:	10 mm



Möglichkeit 3

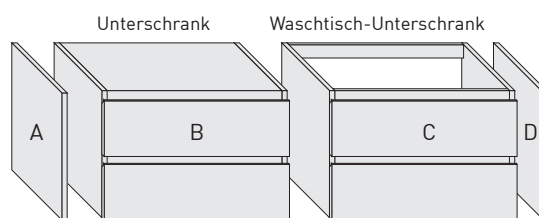
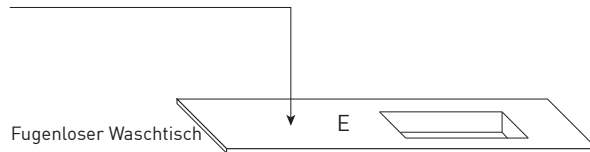
Wie Möglichkeit 1, jedoch mit 2 Seitenteilen.

Beispiel:

Seitenteil (A) 2 cm + Unterschrank (B) Breite 70 cm + Waschtisch-Unterschrank (C) Breite 70 cm + Seitenteil (D) 2 cm + 2 x 0,5 cm Überstand ** = 145 cm Waschtisch-Breite (E).

** Grundsätzlich werden alle fugenlosen Waschtische aus Ocritect, Corian, Tecnoril, Geacryl, Glas, Gress, Mineralguss, Lava, Concrete und HPL sowie alle Waschtischplatten für Aufgusswaschtische werkseitig mit 2 x 5 mm Überstand produziert. Soll der fugenlose Waschtisch / die Waschtischplatte in einer Nische oder als Ecklösung (z. B. rechts oder links an einer Wand) platziert werden, so muss dies bei der Bestellung angegeben werden. Dann wird der Überstand rechts und / oder links nicht produziert.

	Stärke(n):		Stärke(n):
Ocritect®:	12 mm	Gress:	12 mm
Corian®:	12 mm	Mineralguss:	12 mm
Tecnoril®:	12 mm	Lava:	12 mm
Geacryl®:	12 mm	Concrete:	12 mm
Glas:	15 mm	HPL:	10 mm



$$E = (A + B + C + D) + 1 \text{ cm} **$$

Möglichkeit 4

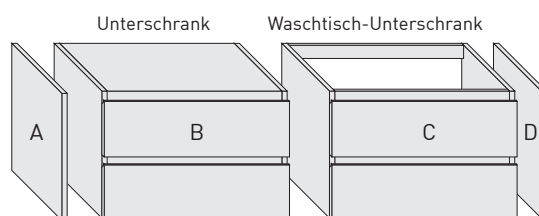
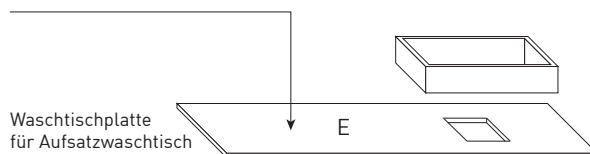
Wie Möglichkeit 2, jedoch mit 2 Seitenteilen.

Beispiel:

Seitenteil (A) 2 cm + Unterschrank (B) Breite 70 cm + Waschtisch-Unterschrank (C) Breite 70 cm + Seitenteil (D) 2 cm + 2 x 0,5 cm Überstand ** = 145 cm Waschtischplatten-Breite (E).

** Grundsätzlich werden alle fugenlosen Waschtische aus Ocritect, Corian, Tecnoril, Geacryl, Glas, Gress, Mineralguss, Lava, Concrete und HPL sowie alle Waschtischplatten für Aufgusswaschtische werkseitig mit 2 x 5 mm Überstand produziert. Soll der fugenlose Waschtisch / die Waschtischplatte in einer Nische oder als Ecklösung (z. B. rechts oder links an einer Wand) platziert werden, so muss dies bei der Bestellung angegeben werden. Dann wird der Überstand rechts und / oder links nicht produziert.

	Stärke(n):		Stärke(n):
Ocritect®:	12 mm	Gress:	12 mm
Corian®:	12 mm	Mineralguss:	12 mm
Tecnoril®:	12 mm	Lava:	12 mm
Geacryl®:	12 mm	Concrete:	12 mm
Glas:	15 mm	HPL:	10 mm



$$E = (A + B + C + D) + 1 \text{ cm} **$$

Möglichkeit 5

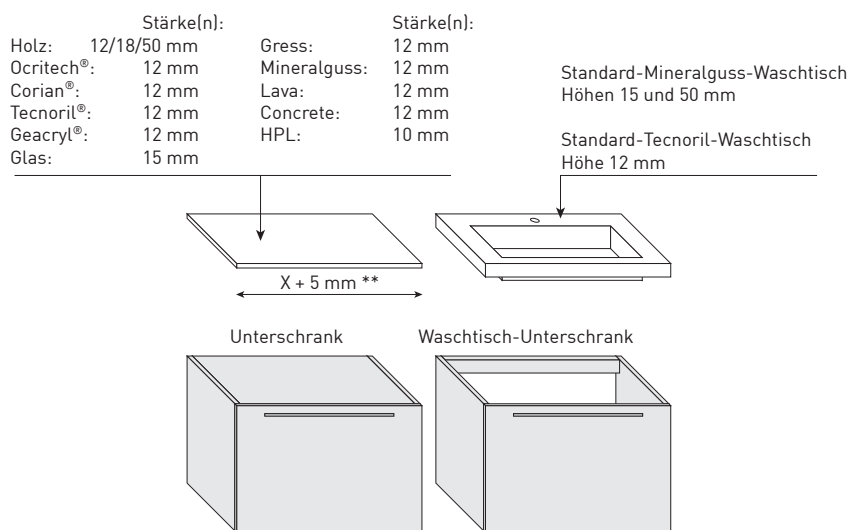
Abdeckplatten in verschiedenen Stärken und Materialien in Kombination mit einem Standard-Mineralguss-Waschtisch oder Standard-Tecnoril-Waschtisch.

Beispiel:

1 x Unterschrank (Höhe: 48 cm, 24 cm, 36 cm oder 60 cm).

1 x Waschtisch-Unterschrank (Höhe: 48 cm, 24 cm, 36 cm oder 60 cm).

** X = Breite Abdeckplatte + 5 mm werkseitig produzierter Überstand.



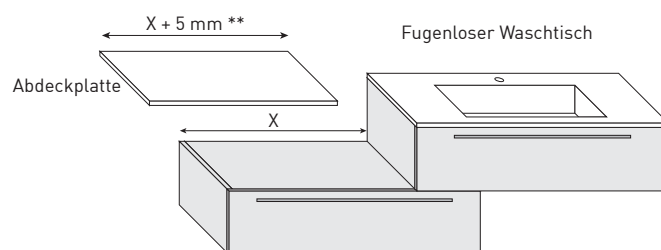
Auch mit Waschtisch links lieferbar!

Möglichkeit 6

Abdeckplatten in verschiedenen Stärken und Materialien in Kombination mit einem seitlich (rechts oder links) auf dem Unterschrank aufliegenden Waschtisch-Unterschrank mit einem fugenlosen Waschtisch.

(Beide Schränke z. B. in Höhe 24 cm).

** X = Breite Abdeckplatte + 5 mm werkseitig produzierter Überstand.



Auch mit Waschtisch links lieferbar!

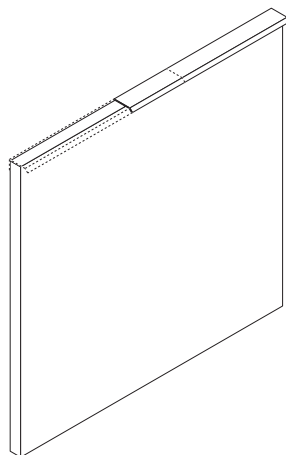
GRIFFE und GRIFF-Alternativen OLA - i40

Bestell-Nr.	Breite	Lochabstand	Oberflächen
-------------	--------	-------------	-------------

PROFILO



Bei farbig lackierten Schrank-Oberflächen:
Griff PROFILO gleiche Farbe wie Front.



METALLFARBENE OBERFLÄCHEN MATT

S02 Messing patiniert



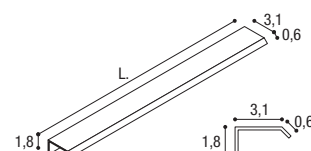
S03 Bronze gebürstet



S04 Nickel



S05 Oxide



Bestell-Nr.	Griff-Breiten	*Schränk-Breiten	STANDARD-FARBEN	AUFPREIS
MA180	170	25-35	Weiß matt RAL 7026 Granitgrau matt	Griff PROFILO in gleicher Farbe, wie Front (aber nur matt), und in metallfarbenen Oberflächen, matt, mit Aufpreis lieferbar. Aufpreis für metallfarbene Oberflächen € 22,--/Griff. Bestell-Nr. MG248 + Farbe angeben.
MA181	300	50-60		
MA182	450	70-80-90		
MA183	600	100-120		

*Schränk-Breiten = Waschtisch-Unterschränke und Unterschränke

SWORD



Bestell-Nr.	B.	Lochabstand	
MA160	178	128	verchromt
MA162	370	288	

TUBE



Bestell-Nr.	B.	Lochabstand	
MA150	188	128	Edelstahl gebürstet
MA151	220	160	
MA152	348	288	
MA153	478	416	
MA154	700	640	

GRIFFE und GRIFF-Alternativen OLA - i40

Bestell-Nr.	Breite	Lochabstand	Ausführung	
-------------	--------	-------------	------------	--

CUBIC



Bestell-Nr.	B.	Lochabstand		
MA907	175	160	Nickel satiniert	
MA909	303	288		
MA910	431	416		
MA911	655	640		

FLOW

(Tiefe 50 mm, als Handtuchhalter nutzbar)



Bestell-Nr.	B.	Lochabstand		
MA915	166	166	Aluminium poliert	
MA914	294	288		
MA912	426	416		
MA913	650	640		

POKER

(gerade)



Bestell-Nr.	B.	Lochabstand		
MA924	168	128	Aluminium poliert	
MA925	200	160		
MA926	328	288		
MA927	456	416		
MA928	680	640		

POKER

(gerundet)



Bestell-Nr.	B.	Lochabstand	Aluminium poliert	
MA920	210			für Tür B.120
MA921	410			für Auszug B.120
MA922	230			für Tür oder Auszug B.70
MA923	365			für Tür oder Auszug B. 105
MA932	715			für Auszug B. 105

POKER

(konkav)



Bestell-Nr.	B.	Lochabstand	Aluminium poliert	
MA930	225			für konkaven Unterschrank B.32,6
MA931	360			für konkaven Unterschrank B.50

VERSO

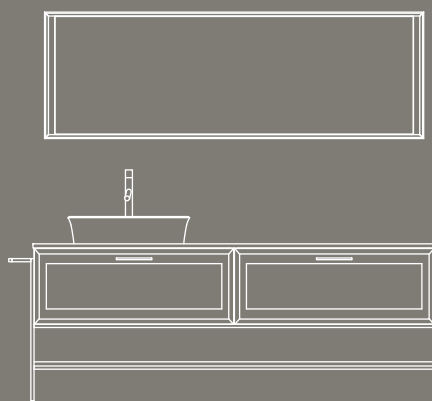
(quadratisch, abgerundete Ecken)



Bestell-Nr.	B.	Lochabstand		
MA102	35x35	18	verchromt	

BADMÖBEL-KOMBINATIONEN

Die folgenden Kombinationen sind
ledigliche Planungs-Beispiele.
Sie finden diese Kombinationen auch
im Katalog Individual3.



Ohne Armatur, Accessoires,
Handtuchhalter, Dekoartikel, wenn nicht
in Badmöbel-Kombination aufgeführt.

Preisgruppen					
1	2	3	4	8	10
Laminat Materic	Weiß matt oder Hochglanz	Farbig lackiert matt	Farbig lackiert Hochglanz	Smart Wood	Holz Ausführungen



NW-11

(Katalog-Seiten 6-9)

Badmöbel-Programm YOUNG

Abmessungen: 1720 x 515 mm
Badmöbel: 116X Ares Gadira
Fugenloser Waschtisch: OCRITECH HPL Old Wood 0677

Preis wie Abb. € 3.984

Q.tät	Bestell-Nr.	B	T	H	Beschreibung	3.984	4.271	4.415	4.638	4.652	4.956
1	BA45L1	12	51	48	Seitenregal für Schränke	198	251	274	291	297	321
1	BL1472C	90	51	48	Waschtisch-Unterschrank mit 2 Auszügen	528	642	690	755	746	830
2	BA1447C	35	51	48	Unterschrank mit 2 Auszügen	730	822	876	988	946	1.088
1	T0291	180	51,5	1,2	Fugenloser Waschtisch mit Becken "Rettangolare R1"	1.335	1.335	1.335	1.335	1.335	1.335
1	SC016L	160	14	65	Spiegelschrank mit 4 Glastüren beidseitig verspiegelt	1.048	1.076	1.095	1.124	1.183	1.237
1	FA310	95	6	7	Neon-Leuchte ELETTRA	145	145	145	145	145	145



NW-12

(Katalog-Seiten 10-11)

Badmöbel-Programm OLA

Abmessungen: 1800 x 515 mm
Badmöbel: 113X Sablè Ascari + L020M Granitgrau
Fugenloser Waschtisch: OCRITECH Weiß Glänzend

Preis wie Abb. € 2.751

Q.tät	Bestell-Nr.	B	T	H	Beschreibung	2.553	3.071	3.194	3.810	3.438	4.423
1	T0406	130	51,5	12	Fugenloser Waschtisch mit 3-seitiger Abkantung mit Becken "R1"	861	861	861	861	861	861
1	SS803	-	-	-	Halterungen	92	92	92	92	92	92
1	BA1607C	50	51	36	Unterschrank mit 1 Auszug	282	355	379	434	410	477
1	BA1616C	60	51	36	Unterschrank mit 1 Auszug	301	377	404	461	437	508
0,6	TL109	60	51,5	1,8	Abdeckplatten OHNE AUSSCHNITT pro Lfm.	88	135	143	185	155	203
2	PE201	60	21	60	Oberschrank 1 Tür mit 1 offenes Regalteil (+ Aufpreis)	558	880	944	1.406	1.112	1.910
0,66	SP900	110	2,5	60	Wandspiegel BASIC nach Maß	254	254	254	254	254	254
1	FA315	4	2	30	LED-Leuchte STRIP	117	117	117	117	117	117



NW2_05

(Katalog-Seiten 12-15)

Badmöbel-Programm YOUNG

Abmessungen: 1500 x 515 x H.360 mm
Badmöbel: L901X Acciaio Metal
Fugenloser Waschtisch: OCRITECH Weiß, Becken Color OC03 Dunkelgrau

Preis wie Abb. € 3.252

Q.tät	Bestell-Nr.	B	T	H	Beschreibung	2.526	2.747	2.819	2.988	2.910	3.124
2	BA1606C	35	51	36	Unterschrank mit 1 Auszug	500	646	688	788	742	870
1	BL1617C	80	51	36	Waschtisch-Unterschrank mit 1 Auszug	360	435	465	534	502	588
1	T0288	150	51,5	1,2	Fugenloser Waschtisch mit Becken "Rettangolare R1"	911	911	911	911	911	911
1	SP891	Ø90	2,5	-	Spiegel SPHERA 2 mit LED-Beleuchtung umlaufend	363	363	363	363	363	363
2	FA338	26	-	3	RING Decken-Hängeleuchte	392	392	392	392	392	392

Ohne Armatur, Accessoires,
Handtuchhalter, Dekoartikel, wenn nicht
in Badmöbel-Kombination aufgeführt.

Preisgruppen

1	2	3	4	8	10
Laminat Materic	Weiß matt oder Hochglanz	Farbig lackiert matt	Farbig lackiert Hochglanz	Smart Wood	Holz Ausführungen



NW2_07

(Katalog-Seiten 16-21)

Badmöbel-Programm OLA

Abmessungen: 1950 x 515 x H.360 mm
 Badmöbel: 118X Ares Lunar + L012M Staubgrau
 Fugenloser Waschtisch: OCRITECH Color OC05 Lichtgrau, Becken Weiß
 Structura: S01 Schwarz Matt
Preis wie Abb. € 4.060

Q.tät	Bestell-Nr.	B	T	H	Beschreibung	3.899	4.267	4.373	4.601	4.497	4.779
1	BA1617C	80	51	36	Unterschrank mit 1 Auszug	339	425	455	522	492	575
1	BL1617C	80	51	36	Waschtisch-Unterschrank mit 1 Auszug	360	435	465	534	502	588
1	BA1613	35	51	36	Offenes Element	215	343	376	398	406	438
0,5	TL109	40	51,5	1,8	Abdeckplatten OHNE AUSSCHNITT pro Lfm.	73	113	119	154	129	170
0,5	TL109	35	51,5	1,8	Abdeckplatten OHNE AUSSCHNITT pro Lfm.	73	113	119	154	129	170
1	TO405	120	51,5	12	Fugenloser Waschtisch mit 3-seitiger Abkantung mit Becken "R1"	1.049	1.049	1.049	1.049	1.049	1.049
1	SS803	-	-	-	Halterungen	92	92	92	92	92	92
1	SR22	170	16	50/70	SLIDE 2 Spiegel-Element	1.561	1.561	1.561	1.561	1.561	1.561
1	FA331	51	4,5	1,5	LED-Leuchte EDISON	137	137	137	137	137	137



LE CORNICI 01/B

(Katalog-Seiten 22-25)

LE CORNICI mit Push-Pull System

Abmessungen: 2270 x 515 mm
 Badmöbel: L001M Weiß Matt + L016M Quarzgrau Matt
 Fugenloser Waschtisch: HPL H015 Old Wood 0677
Preis wie Abb. € 4.517

Q.tät	Bestell-Nr.	B	T	H	Beschreibung	4.097	4.771	4.927	5.269	5.133	5.558
1	BA45N3	50	51,4	48	Unterschrank mit 1 Tür	195	256	274	339	297	374
1	BL1472C	90	51,4	48	Waschtisch-Unterschrank mit 2 Auszügen	689	801	850	915	919	1.007
1	BA1413	35	51,4	48	Offenes Element	225	479	514	514	556	566
1	BA45N3	50	51,4	48	Unterschrank mit 1 Tür	195	256	274	339	297	374
1	TH296	227	51,5	1	Fugenloser Waschtisch mit Becken "Vega HPV3"	1.567	1.567	1.567	1.567	1.567	1.567
2	FH587	1	51,5	49	Seitenteile mit gerade Kanten	228	228	228	228	228	228
2,25	PH1212	225	12	1	Untere Abschlussleiste	119	119	119	119	119	119
1,35	SP900	90	2,5	150	Wandspiegel BASIC nach Maß	520	520	520	520	520	520
1	PE411	35	21	84	Oberschrank mit 1 Tür	189	289	308	394	334	435
1	PE406	24	21	84	Oberschrank mit 1 Tür	170	256	273	334	296	368



MODULA H-122

(Katalog-Seiten 26-27)

MODULA Grifflos mit integrierter Griffleiste

Abmessungen: 1836 + 2036 x 537 mm
 Badmöbel: 113X Sable' Ascari + 116X Ares Gadira
 Fugenloser Waschtisch: H032 HPL Tortora 1820
Preis wie Abb. € 5.516

Q.tät	Bestell-Nr.	B	T	H	Beschreibung	5.516	7.663	7.911	8.407	8.322	8.973
1	TH406	121,9	53,7	12	Fugenloser Waschtisch mit 3-seitiger Abkantung mit Becken "Linx HPS5"	1.536	1.536	1.536	1.536	1.536	1.536
1	SS803	-	-	-	Halterungen	92	92	92	92	92	92
1	BL1619C	120	51	36	Waschtisch-Unterschrank mit 1 Auszug	427	513	550	633	594	697
1	BA1616C	60	51	36	Unterschrank mit 1 Auszug	301	377	404	461	437	508
2	FN533	1,9	53,7	38,1	Seitenteile mit 45° Gehrung. Auflagekante gerade	98	250	262	302	284	334
1,84	PD1950	180+4	53,7	1,9	Untere Abdeckplatte auf Maß mit 45° Gehrung	188	534	561	596	607	657
0,62	TL233	62	53,7	1,8	Abdeckplatten OHNE AUSSCHNITT pro Lfm. mit Kanten 30°	91	140	148	191	160	210
2	BA089C	100	51	24	Unterschrank mit 1 Auszug	696	756	808	890	874	980
2	FN520	1,9	53,7	27,9	Seitenteil, Kanten mit 45° Gehrung	82	190	202	226	216	250
2,04	TL1950	200+4	53,7	1,9	Obere Abdeckplatte auf Maß (Seitenkanten mit 45° Gehrung)	208	592	622	661	673	728
2,04	PD1950	200+4	53,7	1,9	Untere Abdeckplatte auf Maß mit 45° Gehrung	208	592	622	661	673	728
2,13	SP900	182	2,5	117	Wandspiegel BASIC nach Maß	820	820	820	820	820	820
1	FA337	182	5,5	3,1	LED-Leuchte METER auf Maß (inkl. Aufpreis Übergröße)	390	390	390	390	390	390
1	PE322	70	23,4	117	Oberschrank mit 2 Türen	380	883	894	948	965	1.042

Ohne Armatur, Accessoires,
Handtuchhalter, Dekoartikel, wenn nicht
in Badmöbel-Kombination aufgeführt.

Preisgruppen

1	2	3	4	8	10
Laminat Materic	Weiß matt oder Hochglanz	Farbig lackiert matt	Farbig lackiert Hochglanz	Smart Wood	Holz Ausführungen



Y-402

(Katalog-Seiten 28-29)

Badmöbel-Programm YOUNG

Abmessungen: 1710 x 515 mm
Badmöbel: L001M Weiß Matt
Fugenloser Waschtisch: CORIAN® Weiß Matt

Preis wie Abb. € 3.243

Q.tät	Bestell-Nr.	B	T	H	Beschreibung	3.216	3.243	3.293	3.378	3.357	3.466
1	BA089C	100	51	24	Unterschrank mit 1 Auszug	348	378	404	445	437	490
1	BL089C	100	51	24	Waschtisch-Unterschrank mit 1 Auszug	358	355	379	423	410	466
0,61	TC104	61	51,5	1,2	Abdeckplatten OHNE AUSSCHNITT pro Lfm.	546	546	546	546	546	546
1	TC284	101	51,5	1,2	Fugenloser Waschtisch mit Becken "BOB75 Q"	1.130	1.130	1.130	1.130	1.130	1.130
1	ST11735	117	19	35	Offenes Element aus Glas	477	477	477	477	477	477
0,54	SP900	60	2,5	90	Wandspiegel BASIC nach Maß	208	208	208	208	208	208
1	FA330	11	7	3	LED-Leuchte PHONE	149	149	149	149	149	149



T-503

(Katalog-Seiten 30-33)

Badmöbel-Programm YOUNG

Abmessungen: 1800 x 1800 x 515 mm
Badmöbel: 108X - Holz-Optik Pembroke Weiß + 103X - Holz-Optik Custoza 29
Abdeckplatte: 108X - Holz-Optik Pembroke Weiß
Fugenloser Waschtisch: CORIAN® Weiß Matt

Preis wie Abb. € 4.474

Q.tät	Bestell-Nr.	B	T	H	Beschreibung	4.474	4.872	5.019	5.397	5.206	5.663
1	BA070C	60	51	24	Unterschrank mit 1 Auszug	271	303	324	355	350	390
1	BA073C	120	51	24	Unterschrank mit 1 Auszug	384	399	429	468	465	514
1,8	TL109	180	51,5	1,8	Abdeckplatten OHNE AUSSCHNITT pro Lfm.	263	405	428	554	464	610
1	BA1616C	60	51	36	Unterschrank mit 1 Auszug	301	377	404	461	437	508
0,6	TL109	60	51,5	1,8	Abdeckplatten OHNE AUSSCHNITT pro Lfm.	88	135	143	185	155	203
1	BL1619C	120	51	36	Waschtisch-Unterschrank mit 1 Auszug	427	513	550	633	594	697
1	TC405	120	51,5	12	Fugenloser Waschtisch mit 3-seitiger Abkantung mit Becken "Maxi M"	1.791	1.791	1.791	1.791	1.791	1.791
1	SS803	-	-	-	Halterungen	92	92	92	92	92	92
0,78	SP900	60	2,5	130	Wandspiegel BASIC nach Maß	300	300	300	300	300	300
1	FA316	4	2	50	LED-Leuchte STRIP	181	181	181	181	181	181
1	PE001	30	15	30	Offenes Wand-Element	177	177	177	177	177	177
1	PE005	50	15	25	Offenes Wand-Element	199	199	199	199	199	199



T-12/B

(Katalog-Seiten 34-35)

Badmöbel-Programm YOUNG

Abmessungen: 1660 x 515 mm
Badmöbel: L001M Weiß Matt
Fugenloser Waschtisch: TECNORIL® Weiß Matt

Preis wie Abb. € 4.501

Q.tät	Bestell-Nr.	B	T	H	Beschreibung	4.287	4.501	4.620	4.849	4.822	5.127
1	BA1447C	35	51	48	Unterschrank mit 2 Auszügen	365	411	438	494	473	544
1	BL1467C	80	51	48	Waschtisch-Unterschrank mit 2 Auszügen	499	587	629	704	679	776
1	BA1451C	50	51	48	Unterschrank mit 2 Auszügen	404	455	487	556	526	612
1	TT290	166	51,5	1,2	Fugenloser Waschtisch mit Becken "Rettangolare R2"	1.268	1.268	1.268	1.268	1.268	1.268
1	SC016	160	14	65	Spiegelschrank mit 4 Glastüren beidseitig verspiegelt	920	949	967	996	1.045	1.096
1	FA310	95	6	7	Neon-Leuchte ELETTRA	145	145	145	145	145	145
2	PE010	30	16	130	Offenes Wand-Element	686	686	686	686	686	686

Ohne Armatur, Accessoires,
Handtuchhalter, Dekoartikel, wenn nicht
in Badmöbel-Kombination aufgeführt.

Preisgruppen

1	2	3	4	8	10
Laminat Materic	Weiß matt oder Hochglanz	Farbig lackiert matt	Farbig lackiert Hochglanz	Smart Wood	Holz Ausführungen



Y-400B

(Katalog-Seiten 36-39)

Badmöbel-Programm YOUNG

Abmessungen: 1536 x 515 mm
Badmöbel: 116X Ares Gadira
Fugenloser Waschtisch: TECNORIL® - Lichtgrau

Preis wie Abb. € 3.140

Q.tät	Bestell-Nr.	B	T	H	Beschreibung	3.140	3.269	3.449	3.780	3.772	4.026
2	FN548	1,8	51	48	Seitenteile	192	146	146	298	334	358
1	BA1451C	50	51	48	Unterschrank mit 2 Auszügen	404	455	487	556	526	612
1	BL1473C	100	51	48	Waschtisch-Unterschrank mit 2 Auszügen	552	644	689	766	744	843
1	SP480	150	15	62,5	Spiegel FRAME mit LED-Leuchte	414	446	549	582	590	635
1	TD289	160	51,5	1,2	Fugenloser Waschtisch mit Becken "Rettangolare R3"	1.215	1.215	1.215	1.215	1.215	1.215
1	AS320	37	2,5	4	Handtuchhalter für seitliche Montage	82	82	82	82	82	82
1	SC645	40	17	160	Spiegel-Wandbord MERLINO	281	281	281	281	281	281



P-904

(Katalog-Seiten 40-41)

Badmöbel-Programm OLA

Abmessungen: 1560 x 515 mm
Badmöbel: 112X Pembroke 121 + L022M Graubeige Matt
Fugenloser Waschtisch: TECNORIL® - Capuccino

Preis wie Abb. € 3.555

Q.tät	Bestell-Nr.	B	T	H	Beschreibung	3.142	3.628	3.768	4.178	4.002	4.647
1	BL1467C	80	51	48	Waschtisch-Unterschrank mit 2 Auszügen	499	587	629	704	679	776
1	BA1412	25	49	48	Offenes Element	220	412	444	444	479	489
1	BA1451C	50	51	48	Unterschrank mit 2 Auszügen	404	455	487	556	526	612
1	TD289	156	51,5	1,2	Fugenloser Waschtisch mit 3-seitiger Abkantung mit Becken "Phone H"	1.215	1.215	1.215	1.215	1.215	1.215
1	AS320	37	2,5	4	Handtuchhalter für seitliche Montage	82	82	82	82	82	82
0,684	SP900	95	2,5	72	Wandspiegel BASIC nach Maß	263	263	263	263	263	263
1	FA331	51	4,5	1,5	LED-Leuchte EDISON	137	137	137	137	137	137
1	PE117	60	23,4	72	Oberschrank 2 Türen, 2 offene Fächer	322	477	511	777	621	1.073



F-514

(Katalog-Seiten 42-45)

Badmöbel-Programm YOUNG


Abmessungen: 1900 x 515 mm
Badmöbel: L011G - Signalgrau Glänzend
Fugenloser Waschtisch: GEACRYL® - RAL 7004 Signalgrau Gl.

Preis wie Abb. € 5.334

Q.tät	Bestell-Nr.	B	T	H	Beschreibung		4.972	5.092	5.334		
1	FS548	5	51	48	Seitenteile gerundet Stärke 5 cm		212	224	280		
2	BL1472C	90	51	48	Waschtisch-Unterschrank mit 2 Auszügen		1.284	1.380	1.510		
1	FS548	5	51	48	Seitenteile gerundet Stärke 5 cm		212	224	280		
1	TG292	190	51,5	1,2	Fugenloser Waschtisch mit Becken "Rettangolare R2"		1.342	1.342	1.342		
1	MG310	-	-	-	Aufpreis für zusätzliches integrierte Becken		1.005	1.005	1.005		
1,37	SP900	190	2,5	72	Wandspiegel BASIC nach Maß		527	527	527		
1	FA337	190	5,5	3,1	LED-Leuchte METER auf Maß (inkl. Aufpreis Übergröße)		390	390	390		

Ohne Armatur, Accessoires,
Handtuchhalter, Dekoartikel, wenn nicht
in Badmöbel-Kombination aufgeführt.

Preisgruppen					
1	2	3	4	8	10
Laminat Materic	Weiß matt oder Hochglanz	Farbig lackiert matt	Farbig lackiert Hochglanz	Smart Wood	Holz Ausführungen



FL-14

(Katalog-Seiten 46-47)

Badmöbel-Programm YOUNG

Abmessungen: 1055 x 515 mm
 Badmöbel: L005G Perlweiß Hochglanz + L022G Graubeige Hochglanz
 Fugenloser Waschtisch: GEACRYL® RAL 1013 - Perlweiß Glänzend

Preis wie Abb. € 4.092

Q.tät	Bestell-Nr.	B	T	H	Beschreibung	3.203	3.665	3.772	4.092	3.922	4.314
1	BA1447C	35	51	48	Unterschrank mit 2 Auszügen	365	411	438	494	473	544
1	BL1466C	70	51	48	Waschtisch-Unterschrank mit 2 Auszügen	471	571	601	681	649	751
1	TG284	105,5	35,5	1,2	Fugenloser Waschtisch mit Becken "Rettangolare R1"	1.081	1.081	1.081	1.081	1.081	1.081
1,218	SP900	105	2,5	116	Wandspiegel BASIC nach Maß	469	469	469	469	469	469
1	FA314	33	3	8	LED-Leuchte AURORA	158	158	158	158	158	158
0,495	SP900	30	2,5	165	Wandspiegel BASIC nach Maß	191	191	191	191	191	191
1	CP637	70	45	165	Hochschrank mit 4 Türen	468	784	834	1.018	901	1.120



FL-08

(Katalog-Seite 48)

Badmöbel-Programm OLA

Abmessungen: 1210 x 520/360 mm
 Badmöbel: L005M - Perlweiß Matt
 Fugenloser Waschtisch: GEACRYL® - Weiß Glänzend

Preis wie Abb. € 2.127

Q.tät	Bestell-Nr.	B	T	H	Beschreibung	1.878	2.045	2.127	2.314	2.228	
1	BA1037C	25	35	48	Unterschrank mit 2 Auszügen	310	367	392	434	424	
1	BL1067	70	35/51	48	Waschtisch-Unterschrank gerundet mit 2 Türen	537	593	635	728	686	
1	BA1035	25	35	48	Unterschrank mit 1 Tür	146	200	215	267	233	
1	TG286	130	35,5	1,2	Fugenloser Waschtisch mit Becken "Smile Little S1"	885	885	885	885	885	



FL-09

(Katalog-Seite 48)

Badmöbel-Programm OLA

Abmessungen: 1560 x 520/360 mm
 Badmöbel: L005M - Perlweiß Matt
 Fugenloser Waschtisch: GEACRYL® - Weiß Glänzend

Preis wie Abb. € 2.177

Q.tät	Bestell-Nr.	B	T	H	Beschreibung		2.096	2.177	2.366		
1	BA1035	25	35	48	Unterschrank mit 1 Tür		200	215	267		
1	BL1077	105	35/51	48	Waschtisch-Unterschrank gerundet mit 2 Türen		730	781	866		
1	BA1035	25	35	48	Unterschrank mit 1 Tür		200	215	267		
1	TG289	160	35,5	1,2	Fugenloser Waschtisch mit Becken "Eye K"		966	966	966		

Ohne Armatur, Accessoires, Handtuchhalter, Dekoartikel, wenn nicht in Badmöbel-Kombination aufgeführt.	Preisgruppen					
	1	2	3	4	8	10
	Laminat Materic	Weiß matt oder Hochglanz	Farbig lackiert matt	Farbig lackiert Hochglanz	Smart Wood	Holz Ausführungen



FL-10

(Katalog-Seite 48)

Badmöbel-Programm OLA

Abmessungen:1560 x 520/360 mm

Badmöbel:L005M - Perlweiß Matt

Fugenloser Waschtisch:GEACRYL® - Weiß Glänzend

Preis wie Abb.

€ 2.521

Q.tät	Bestell-Nr.	B	T	H	Beschreibung		2.420	2.521	2.676		
1	BA1051C	50	35	48	Unterschrank mit 2 Auszügen		445	475	528		
1	BL1078C	105	35/51	48	Waschtisch-Unterschrank gerundet mit 2 Auszügen		1.009	1.080	1.182		
1	TG289	160	35,5	1,2	Fugenloser Waschtisch mit Becken "Smile Big S2"		966	966	966		



FL-15

(Katalog-Seite 49)

Badmöbel-Programm OLA

Abmessungen:2000 x 520/360 mm

Badmöbel:L005M - Perlweiß Matt

Fugenloser Waschtisch:GEACRYL® - Weiß Glänzend

Preis wie Abb.

€ 3.703

Q.tät	Bestell-Nr.	B	T	H	Beschreibung	3.438	3.604	3.703	3.941	3.823	
1	BL1067	70	35/51	48	Waschtisch-Unterschrank gerundet mit 2 Türen	537	593	635	728	686	
1	BA1035	25	35	48	Unterschrank mit 1 Tür	146	200	215	267	233	
1	BL1067	70	35/51	48	Waschtisch-Unterschrank gerundet mit 2 Türen	537	593	635	728	686	
1	TG293	200	35,5	1,2	Fugenloser Waschtisch mit Becken "Penta T"	1.049	1.049	1.049	1.049	1.049	
1	MG310	-	-	-	Aufpreis für zusätzliches integrierte Becken	1.005	1.005	1.005	1.005	1.005	
2	AS320	37	2,5	4	Handtuchhalter für seitliche Montage	164	164	164	164	164	



FL-14

(Katalog-Seite 49)

Badmöbel-Programm OLA

Abmessungen:1600 x 515 mm

Badmöbel:L005M - Perlweiß Matt

Fugenloser Waschtisch:GEACRYL® - Weiß Glänzend

Preis wie Abb.

€ 3.337

Q.tät	Bestell-Nr.	B	T	H	Beschreibung	3.077	3.277	3.337	3.497	3.433	3.637
2	BL1466C	70	51	48	Waschtisch-Unterschrank mit 2 Auszügen	942	1.142	1.202	1.362	1.298	1.502
1	TG289	160	35,5	1,2	Fugenloser Waschtisch mit Becken "Rettangolare R1"	966	966	966	966	966	966
1	MG310	-	-	-	Aufpreis für zusätzliches integrierte Becken	1.005	1.005	1.005	1.005	1.005	1.005
2	AS320	37	2,5	4	Handtuchhalter für seitliche Montage	164	164	164	164	164	164

Ohne Armatur, Accessoires,
Handtuchhalter, Dekoartikel, wenn nicht
in Badmöbel-Kombination aufgeführt.

Preisgruppen					
1	2	3	4	8	10
Laminat Materic	Weiß matt oder Hochglanz	Farbig lackiert matt	Farbig lackiert Hochglanz	Smart Wood	Holz Ausführungen



MODULA 102

(Katalog-Seiten 50-53)

MODULA mit Push-Pull-System

Abmessungen: 2388 x 537 mm
 Badmöbel: 090M - Nussbaum Geflammt
 Offenes Element: RAL 1021 Rapsgebl
 Fugenloser Waschtisch: GLAS (RAL 1021) - Rapsgebl
Preis wie Abb. € 7.473

Q.tät	Bestell-Nr.	B	T	H	Beschreibung	4.616	5.830	6.035	6.702	6.406	7.473
2	FN533	1,9	53,7	38,1	Seitenteile mit 45° Gehrung. Auflagekante gerade	98	250	262	302	284	334
2,39	PD1950	235+4	53,7	1,9	Untere Abdeckplatte auf Maß mit 45° Gehrung	244	693	729	774	789	853
1	BL1619C	120	51,4	36	Waschtisch-Unterschrank mit 1 Auszug	508	593	630	712	675	777
1	BA1612	25	51,4	36	Offenes Element	205	301	326	346	352	381
1	BA1618C	90	51,4	36	Unterschrank mit 1 Auszug	442	532	563	635	609	699
1	TV297	240	53,7	1	Fugenloser Waschtisch mit Becken "Egg G"	1.528	1.528	1.528	1.528	1.528	1.528
1	SP007	Ø 90	2,4	Ø 90	Wandspiegel PIL, mit integrierter LED-Beleuchtung, diagonal	538	538	538	538	538	538
1	ST11735	117	35	19	Offenes Element aus Glas	477	477	477	477	477	477
1	PE203A	60	23,4	60	Oberschrank 2 Türen, 2 offene Fächer	288	459	491	695	577	943
1	PE203B	60	23,4	60	Oberschrank 2 Türen, 2 offene Fächer	288	459	491	695	577	943



T-01

(Katalog-Seiten 54-55)

Badmöbel-Programm YOUNG

Abmessungen: 1750 x 515 mm
 Badmöbel: 104X Custoza 30 (Laminat Materic) + 102X Custoza 27 (Laminat Materic)
 Fugenloser Waschtisch: GLAS (RAL 7035) Lichtgrau

Preis wie Abb. € 3.969

Q.tät	Bestell-Nr.	B	T	H	Beschreibung	3.969	4.501	4.668	5.354	5.067	5.733
1	FN548	1,8	51	48	Seitenteile	96	73	73	149	167	179
1	BA1461C	70	51	48	Unterschrank mit 2 Auszügen	457	522	557	627	601	691
1	BL1473C	100	51	48	Waschtisch-Unterschrank mit 2 Auszügen	552	644	689	766	744	843
1	FN548	1,8	51	48	Seitenteile	96	73	73	149	167	179
1	TV411	180	51,5	1,5	Fugenloser Waschtisch mit Becken "Rettangolare R"	1.506	1.506	1.506	1.506	1.506	1.506
1	PE128	70	21	72	Oberschrank 4 Türen	335	478	511	634	553	698
0,72	SP900	100	2,5	72	Wandspiegel BASIC nach Maß	277	277	277	277	277	277
1	FA313	8,5	13	3	LED-Leuchte QUADRO	106	106	106	106	106	106
2	CP601	35	21	165	Hochschrank mit 2 Türen	544	822	876	1.140	946	1.254



T-04

(Katalog-Seiten 56-57)

Badmöbel-Programm YOUNG

Abmessungen: 1610 x 515 mm
 Badmöbel: L001M Weiß Matt + L018M Basaltgrau Matt
 Fugenloser Waschtisch: GLAS (RAL 7012) - Basaltgrau

Preis wie Abb. € 2.934

Q.tät	Bestell-Nr.	B	T	H	Beschreibung	2.881	2.908	2.958	3.043	3.022	3.131
1	BL089C	100	51	24	Waschtisch-Unterschrank mit 1 Auszug	358	355	379	423	410	466
1	BA089C	100	51	24	Unterschrank mit 1 Auszug	348	378	404	445	437	490
0,6	TV109	60	51,5	1,5	Abdeckplatten OHNE AUSSCHNITT pro Lfm.	244	244	244	244	244	244
1	TV404	101	51,5	1,5	Fugenloser Waschtisch mit Becken "Quadrata Q"	1.202	1.202	1.202	1.202	1.202	1.202
1,12	SP900	160	2,5	70	Wandspiegel BASIC nach Maß	431	431	431	431	431	431
1	FA315	4	2	30	LED-Leuchte STRIP	117	117	117	117	117	117
1	FA316	4	2	50	LED-Leuchte STRIP	181	181	181	181	181	181

Ohne Armatur, Accessoires,
Handtuchhalter, Dekoartikel, wenn nicht
in Badmöbel-Kombination aufgeführt.

Preisgruppen

1	2	3	4	8	10
Laminat Materic	Weiß matt oder Hochglanz	Farbig lackiert matt	Farbig lackiert Hochglanz	Smart Wood	Holz Ausführungen



F-509

(Katalog-Seiten 58-61)

Badmöbel-Programm YOUNG

Abmessungen: 2100 x 515 mm

Badmöbel: L009M - Achatgrau Matt + L001G - Weiß Hochglanz + 111X Pembroke 122

Fugenloser Waschtisch: GRESS - Calacatta (Marmor-Optik)

Preis wie Abb. € 4.054

Q.tät	Bestell-Nr.	B	T	H	Beschreibung	3.974	4.004	4.089	4.379	4.370	4.570
1	TM408	150	51,5	12	Fugenloser Waschtisch mit 3-seitiger Abkantung mit Becken "Vega HPV4"	2.282	2.282	2.282	2.282	2.282	2.282
1	SS804	-	-	-	Halterungen	137	137	137	137	137	137
1	BA1469C	120	51	48	Unterschrank mit 2 Auszügen	629	669	711	795	768	875
1	FN548	1,8	51	48	Seitenteile Stärke 1,8 cm.	96	73	73	149	167	179
1	FN548	1,8	51	48	Seitenteile Stärke 1,8 cm.	96	73	73	149	167	179
0,62	TL109	62	53,7	1,8	Abdeckplatten OHNE AUSSCHNITT pro Lfm.	91	140	148	191	160	210
1	SP890	Ø90	2,5	Ø90	Spiegel SPHERA	187	187	187	187	187	187
1	PE647	100	21	24	Oberschrank mit 1 Klapptür	279	266	301	312	325	344
1	PE003	35	16	25	Offenes Wand-Element	177	177	177	177	177	177



MODULA 111

(Katalog-Seiten 62-63)

MODULA mit Push-Pull-System

Abmessungen: 1238 x 537 mm

Badmöbel: 111X - Holz-Optik Pembroke 122

Fugenloser Waschtisch: GRESS 03 Iron Corten

Preis wie Abb. € 4.167

Q.tät	Bestell-Nr.	B	T	H	Beschreibung	4.167	5.690	5.803	6.044	6.097	6.436
2	FN520	1,9	53,7	27,9	Seitenteil, Kanten mit 45° Gehrung	82	190	202	226	216	250
1,24	PD1950	120+4	53,7	1,9	Untere Abdeckplatte auf Maß mit 45° Gehrung	126	360	378	402	409	443
1,24	TL1950	120+4	53,7	1,9	Obere Abdeckplatte auf Maß (Seitenkanten mit 45° Gehrung)	126	360	378	402	409	443
1	BA073C	120	51,4	36	Unterschrank mit 1 Auszug	465	479	510	548	552	603
1	TM405	120	53,7	12	Fugenloser Waschtisch mit 3-seitiger Abkantung mit Becken "Vega HPV2"	2.059	2.059	2.059	2.059	2.059	2.059
1	SS803	-	-	-	Halterungen	92	92	92	92	92	92
1	SP6012	120	16	60	Spiegel-Element BEAM mit LED-Beleuchtung	465	711	733	777	792	854
1	CP690	50	37,7	165	Hochschrank mit 1 Spiegeltür, 1 offenes Regalteil	751	1.440	1.451	1.538	1.568	1.693



Y-401

(Katalog-Seiten 64-65)

Badmöbel-Programm YOUNG

Abmessungen: 2100 x 515 mm

Badmöbel: L009M - Achatgrau Matt

Fugenloser Waschtisch: GRESS Farbe GR07 Emperador

Preis wie Abb. € 4.722

Q.tät	Bestell-Nr.	B	T	H	Beschreibung	4.369	4.648	4.722	4.946	4.820	5.086
2	BA1608C	70	51	36	Unterschrank mit 1 Auszug	630	798	854	980	924	1.076
1,4	TL109	140	51,5	1,8	Abdeckplatten OHNE AUSSCHNITT pro Lfm.	204	315	333	431	361	475
1	ST3550	35	19	50	Offenes Element aus Glas	279	279	279	279	279	279
1	ST5025	50	19	25	Offenes Element aus Glas	273	273	273	273	273	273
0,963	SP900	175	2,5	55	Wandspiegel BASIC nach Maß	371	371	371	371	371	371
1	TM407	140	51,5	12	Fugenloser Waschtisch mit 3-seitiger Abkantung mit Becken "Rektangolare C"	2.207	2.207	2.207	2.207	2.207	2.207
1	SS804	-	-	-	Halterungen	137	137	137	137	137	137
1	FA318	70	2,5	1	LED-Leuchte FLARE	268	268	268	268	268	268

Ohne Armatur, Accessoires,
Handtuchhalter, Dekoartikel, wenn nicht
in Badmöbel-Kombination aufgeführt.

Preisgruppen

1	2	3	4	8	10
Laminat Materic	Weiß matt oder Hochglanz	Farbig lackiert matt	Farbig lackiert Hochglanz	Smart Wood	Holz Ausführungen



FL-01

(Katalog-Seiten 66-69)

Badmöbel-Programm OLA

Abmessungen: 1710 x 515 mm
Badmöbel: L047G - Azurblau Hochglanz
Fugenloser Waschtisch: MINERALGUSS® Weiß Glänzend

Preis wie Abb. € 3.336

Q.tät	Bestell-Nr.	B	T	H	Beschreibung	2.680	2.978	3.092	3.336	3.242	3.551
1	BA1451C	50	51	48	Unterschrank mit 2 Auszügen	404	455	487	556	526	612
1	BL1466C	70	51	48	Waschtisch-Unterschrank mit 2 Auszügen	471	571	601	681	649	751
1	BA1451C	50	51	48	Unterschrank mit 2 Auszügen	404	455	487	556	526	612
1	TN291	180	51,5	1,2	Fugenloser Waschtisch mit Becken "R11"	858	858	858	858	858	858
0,72	SP900	120	2,5	60	Wandspiegel BASIC nach Maß	277	277	277	277	277	277
1	PE204	50	21	60	Oberschrank mit 1 Tür	185	281	301	327	325	360
1	FA345	28	11,4	4,3	LED-Leuchte PRETTY	81	81	81	81	81	81



T-08

(Katalog-Seiten 70-71)

Badmöbel-Programm YOUNG

Abmessungen: 1205 x 515 mm
Badmöbel: 103X - CUSTOZA 29 (Laminat Materic)
Fugenloser Waschtisch: MINERALGUSS® Weiß Glänzend

Preis wie Abb. € 2.109

Q.tät	Bestell-Nr.	B	T	H	Beschreibung	2.109	2.260	2.322	2.471	2.409	2.597
1	BL1466C	70	51	48	Waschtisch-Unterschrank mit 2 Auszügen	471	571	601	681	649	751
1	BA1451C	50	51	48	Unterschrank mit 2 Auszügen	404	455	487	556	526	612
1	TN286	120,5	51,5	1,2	Fugenloser Waschtisch mit Becken "R11"	783	783	783	783	783	783
0,96	SP900	120	2,5	80	Wandspiegel BASIC nach Maß	370	370	370	370	370	370
1	FA345	28	11,4	4,3	LED-Leuchte PRETTY	81	81	81	81	81	81



VR 10-C

(Katalog-Seiten 72*-73)

Badmöbel-Programm i40

Abmessungen: 1410 x 400 mm
Badmöbel: L046M Pastellblau Matt
Fugenloser Waschtisch: MINERALGUSS® Weiß Glänzend

Preis wie Abb. € 2.732

Q.tät	Bestell-Nr.	B	T	H	Beschreibung	2.311	2.636	2.732	2.870	2.854	
1	BA8140	35	40	88	Unterschrank mit 1 Tür	231	299	319	333	346	
1	BL8155	70	40	88	Waschtisch-Unterschrank mit 2 Türen	384	473	510	534	552	
1	BA8140	35	40	88	Unterschrank mit 1 Tür	231	299	319	333	346	
1	TN258	150	40	1,2	Fugenloser Waschtisch mit Becken "R10"	778	778	778	778	778	
1	PE411	35	21	84	Oberschrank mit 1 Tür	189	289	308	394	334	
0,882	SP900	105	2,5	84	Wandspiegel BASIC nach Maß	340	340	340	340	340	
1	FA314	33	3	8	LED-Leuchte AURORA	158	158	158	158	158	

Ohne Armatur, Accessoires,
Handtuchhalter, Dekoartikel, wenn nicht
in Badmöbel-Kombination aufgeführt.

Preisgruppen

1	2	3	4	8	10
Laminat Materic	Weiß matt oder Hochglanz	Farbig lackiert matt	Farbig lackiert Hochglanz	Smart Wood	Holz Ausführungen



VR 07

(Katalog-Seiten 74-75)

Badmöbel-Programm i40

Abmessungen: 1060 x 400 mm
Badmöbel: L001M Weiß Matt
Fugenloser Waschtisch: MINERALGUSS® Weiß Glänzend

Preis wie Abb. € 1.830

Q.tät	Bestell-Nr.	B	T	H	Beschreibung	1.560	1.830	1.890	1.984	1.965	
1	BL2065	70	40	48	Waschtisch-Unterschrank mit 2 Türen	262	388	415	436	448	
1	BA2040	35	40	48	Unterschrank mit 1 Tür	153	227	245	256	266	
1	TN254	110	40	1,2	Fugenloser Waschtisch mit Becken "R10"	713	713	713	713	713	
0,42	SP900	70	2,5	60	Wandspiegel BASIC nach Maß	162	162	162	162	162	
1	FA313	8,5	13	3	LED-Leuchte QUADRO	106	106	106	106	106	
1	PE202	35	21	60	Oberschrank mit 1 Tür	164	234	249	311	270	



NW2_13

(Katalog-Seiten 76-81)

Badmöbel-Programm OLA

Abmessungen: 1710 x 515 x H.480 mm
Badmöbel: S017M Smartwood Blaugrau + L006M Lichtgrau Matt
Fugenloser Waschtisch: LV01 LAVA Weiß
Structura: S01 Schwarz Matt

Preis wie Abb. € 4.601

Q.tät	Bestell-Nr.	B	T	H	Beschreibung	3.742	4.284	4.436	4.782	4.637	5.230
1	BA017	70	51	24	Offenes Element	236	407	445	471	481	520
1	BA092C	70	51	24	Unterschrank mit 1 Auszug	285	323	344	378	371	415
1	BL1472C	90	51	48	Waschtisch-Unterschrank mit 2 Auszügen	528	642	690	755	746	830
1	SR03	1,5	39	85	Rechtes/Linkes Metall-Element	271	271	271	271	271	271
1	SR04	10	39	85	Rechtes/Linkes Metall-Element	304	304	304	304	304	304
1	T1289	160	51,5	1,2	Fugenloser Waschtisch	1.315	1.315	1.315	1.315	1.315	1.315
1	SR00	160	51,5	1,8	Ablage Tiefe 51,5 cm	182	223	237	253	257	283
1	PC72L3	50	21	72	Oberschrank 1 Tür mit 1 offenes Regalteil	248	426	457	662	519	919
0,80	SL2900	110	2,5	72	Spiegel "LUX 2", mit indirekter LED-Beleuchtung	373	373	373	373	373	373



NW2_10

(Katalog-Seiten 82-87)

Badmöbel-Programm YOUNG

Abmessungen: 1700 x 515 x H.480-240 mm
Badmöbel: 118X Ares Lunar + 116X Ares Gadira
Fugenloser Waschtisch: LC01 CONCRETE Weiß
Structura: S01 Schwarz Matt

Preis wie Abb. € 3.361

Q.tät	Bestell-Nr.	B	T	H	Beschreibung	3.361	3.725	3.838	4.223	3.950	4.445
1	BL1451C	70	51	48	Waschtisch-Unterschrank mit 1 Auszug	403	503	533	613	577	675
1	BA089C	100	51	24	Unterschrank mit 1 Auszug	348	378	404	445	437	490
1	T2280	70	51,5	1,2	Fugenloser Waschtisch	989	989	989	989	989	989
1	TL233	100	51,5	1,8	Abdeckplatten OHNE AUSSCHNITT pro Lfm. mit Kanten 30°	146	225	238	308	258	339
0,84	SL4900	70	2,5	120	Spiegel "LUX 4", mit indirekter LED-Beleuchtung	391	391	391	391	391	391
1	PE300	25	21	117	Oberschrank mit 1 Tür	207	271	290	383	295	422
1	SR13	33	18	117	Offenes Metall-Wand-Element. Vertikal montierbar	649	649	649	649	649	649
1	PE302	35	21	117	Oberschrank mit 1 Tür	228	319	344	445	354	490

Ohne Armatur, Accessoires,
Handtuchhalter, Dekoartikel, wenn nicht
in Badmöbel-Kombination aufgeführt.

Preisgruppen					
1	2	3	4	8	10
Laminat Materic	Weiß matt oder Hochglanz	Farbig lackiert matt	Farbig lackiert Hochglanz	Smart Wood	Holz Ausführungen



F-508

(Katalog-Seiten 88-92)

Badmöbel-Programm YOUNG

Abmessungen: 1700 x 560 + 1600 x 515 mm
Badmöbel: L008M Kieselgrau Matt
Waschtischplatte: PURO HD13 Ossido Grigio 545

Preis wie Abb. € 3.590

Q.tät	Bestell-Nr.	B	T	H	Beschreibung	3.211	3.509	3.590	3.836	3.696	3.991
2	BA1617C	80	51	36	Unterschrank mit 1 Auszug	678	850	910	1.044	984	1.150
1,6	TL109	160	51,5	1,8	Abdeckplatten OHNE AUSSCHNITT pro Lfm.	234	360	381	493	413	542
1	TL243	170	56	3,8	Waschtischplatten PURO	613	613	613	613	613	613
1	LB697	57,8	37,8	14	Auflagebecken SKIN RETTANGOLARE	420	420	420	420	420	420
1	SS804	-	-	-	Halterungen	137	137	137	137	137	137
4	PE001	30	16	30	Offenes Wand-Element	708	708	708	708	708	708
1	SP6080	60	15	80	Spiegel BOX	421	421	421	421	421	421



P-505

(Katalog-Seite 93)

Badmöbel-Programm OLA

Abmessungen: 1700 x 560 mm
Badmöbel: 108X - Pembroke Weiß (Laminat Materic)
Waschtischplatte: PURO HD15 Antibes Plamky 5556

Preis wie Abb. € 3.498

Q.tät	Bestell-Nr.	B	T	H	Beschreibung	3.498	3.699	3.763	3.943	3.853	4.073
2	BA071C	80	51	24	Unterschrank mit 1 Auszug	612	686	730	798	788	878
1,6	TL109	160	51,5	1,8	Abdeckplatten OHNE AUSSCHNITT pro Lfm.	234	360	381	493	413	542
1	TL243	170	56	3,8	Waschtischplatten PURO	613	613	613	613	613	613
1	MG152	-	-	-	Aufpreis für zweiten Beckenausschnitt	81	81	81	81	81	81
2	SS803	-	-	-	Halterungen	184	184	184	184	184	184
2	LB735	42,5	42,5	13,5	Auflagebecken B387	864	864	864	864	864	864
0,35	SP900	70	2,5	50	Wandspiegel BASIC nach Maß	135	135	135	135	135	135
1	FA317	38	2,5	1	LED-Leuchte FLARE	184	184	184	184	184	184
1	ST5025	50	19	25	Offenes Element aus Glas	273	273	273	273	273	273
0,35	SP900	Mq.	2,5	Mq.	Wandspiegel BASIC nach Maß	135	135	135	135	135	135
1	FA317	38	2,5	1	LED-Leuchte FLARE	184	184	184	184	184	184



MODULA 107

(Katalog-Seiten 94-97)

MODULA mit Push-Pull-System


Abmessungen: 1238 x 537 mm + 1500 x 515 mm
Badmöbel: 112X Pembroke 121 + L001M Weiß Matt
Offenes Wand-Elemente: L001M Weiß Matt
Fugenloser Waschtisch: TECNORIL® Weiß Matt

Preis wie Abb. € 4.613

Q.tät	Bestell-Nr.	B	T	H	Beschreibung	3.844	5.217	5.398	5.747	5.634	6.081
2	FN521	1,9	53,7	40	Seitenteil, Kanten mit 45° Gehrung	98	250	262	302	284	334
1,24	PD1950	120+4	53,7	1,9	Untere Abdeckplatte auf Maß mit 45° Gehrung	126	360	378	402	409	443
1	BL1619C	120	51,4	36	Waschtisch-Unterschrank mit 1 Auszug	508	593	630	712	675	777
1	TT586	130	53,7	1,9	Fugenloser Waschtisch mit Becken "Rettangolare R2"	1.451	1.451	1.451	1.451	1.451	1.451
1,5	TL114	150	51,5	5	Abdeckplatten OHNE AUSSCHNITT pro Lfm.	302	435	531	675	573	746
1	SS804	-	-	-	Halterungen	137	137	137	137	137	137
1	CP621	35	37,7	165	Hochschrank mit 2 Türen	369	976	994	1.053	1.074	1.159
1	EP004	15	15	50	Offenes Wand-Element DOMINO	160	178	178	178	178	178
1	EP007	15	15	80	Offenes Wand-Element DOMINO	211	234	234	234	234	234
1	SP035	120	2,5	72	Spiegel "RIFLESSO" mit LED-Beleuchtung umlaufend	407	407	407	407	407	407
1	MU120	120	15	1,8	Wandbord komplett mit sichtbarer Befestigung	75	196	196	196	212	216

Ohne Armatur, Accessoires,
Handtuchhalter, Dekoartikel, wenn nicht
in Badmöbel-Kombination aufgeführt.

Preisgruppen					
1	2	3	4	8	10
Laminat Materic	Weiß matt oder Hochglanz	Farbig lackiert matt	Farbig lackiert Hochglanz	Smart Wood	Holz Ausführungen



MODULA H-121 (Katalog-Seiten 98-99)

MODULA Grifflos mit integrierter Griffleiste

Abmessungen: 2436 x 537 mm
Badmöbel: 113X Sablè Ascari + L001M Weiß Matt
Fugenloser Waschtisch: TECNORIL® - Weiß Matt

Preis wie Abb. € 6.027

Q.tät	Bestell-Nr.	B	T	H	Beschreibung	5.279	6.265	6.448	6.759	6.685	7.084
1	BL1467C	80	51	48	Waschtisch-Unterschrank mit 2 Auszügen	499	587	629	704	679	776
2	BA1467C	80	51	48	Unterschrank mit 2 Auszügen	966	1.116	1.198	1.338	1.294	1.472
2	FN522	1,9	53,7	52	Seitenteil, Kanten mit 45° Gehrung	108	306	328	378	358	416
2,44	PD1950	240+4	53,7	1,9	Untere Abdeckplatte auf Maß mit 45° Gehrung	249	708	744	791	805	871
1	TT597	240	53,7	1,9	Fugenloser Waschtisch mit Becken "Rettangolare R2"	2.163	2.163	2.163	2.163	2.163	2.163
0,75	SP900	50	2,5	150	Wandspiegel BASIC nach Maß	289	289	289	289	289	289
1	FA334	30	13	4,5	LED-Leuchte WAVE	161	161	161	161	161	161
4	EP008	80	15	15	Offenes Wand-Element DOMINO	844	936	936	936	936	936



MODULA H-123 (Katalog-Seiten 100-101)

MODULA Grifflos mit integrierter Griffleiste

Abmessungen: 1836 x 537 mm
Badmöbel: 115X Ares Valletta + 086M Eiche + Naturholz mit Astmaserungen
Abdeckplatte: 115X Ares Valletta

Preis wie Abb. € 3.857

Q.tät	Bestell-Nr.	B	T	H	Beschreibung	3.048	4.557	4.715	5.131	4.994	5.645
2	BA1616C	60	51	36	Unterschrank mit 1 Auszug	602	754	808	922	874	1.016
1	BL1616C	60	51	36	Waschtisch-Unterschrank mit 1 Auszug	329	392	414	480	447	528
2	FN521	1,9	53,7	40	Seitenteil, Kanten mit 45° Gehrung	98	250	262	302	284	334
1,84	TL1950	180+4	53,7	1,9	Obere Abdeckplatte auf Maß (Seitenkanten mit 45° Gehrung)	188	534	561	596	607	657
1,84	PD1950	180+4	53,7	1,9	Untere Abdeckplatte auf Maß mit 45° Gehrung	188	534	561	596	607	657
1	LB735	Ø 42,5	13,5		Auflagebecken B387	432	432	432	432	432	432
0,75	SP900	60	2,5	125	Wandspiegel BASIC nach Maß	289	289	289	289	289	289
1	FA315	4	2	30	LED-Leuchte STRIP	117	117	117	117	117	117
1	FA316	4	2	50	LED-Leuchte STRIP	181	181	181	181	181	181
0,66	SP900	40	2,5	165	Wandspiegel BASIC nach Maß	254	254	254	254	254	254
1	CP692	25	33	165	Offenes Hochregal	371	821	836	962	902	1.180



MODULA 108 (Katalog-Seiten 102-107)

MODULA mit Push-Pull-System

Abmessungen: 1438 x 537 mm
Badmöbel: L007M Seidengrau Matt
Offene Wand-Elemente: 112X Lamine Pembroke 121

Preis wie Abb. € 4.126

Q.tät	Bestell-Nr.	B	T	H	Beschreibung	3.113	4.128	4.294	4.517	4.525	4.822
2	FN522	1,9	53,7	52	Seitenteil, Kanten mit 45° Gehrung	108	306	328	378	358	416
1,44	PD1950	140+4	53,7	1,9	Untere Abdeckplatte auf Maß mit 45° Gehrung	147	418	439	467	475	514
1,44	TL1950	140+4	53,7	1,9	Obere Abdeckplatte auf Maß (Seitenkanten mit 45° Gehrung)	147	418	439	467	475	514
1	BL1472C	90	51,4	48	Waschtisch-Unterschrank mit 2 Auszügen	689	801	850	915	919	1.007
1	BA082C	50	51,4	24	Unterschrank mit 1 Auszug	335	363	383	414	414	456
1	BA015	50	51,4	24	Offenes Element	197	333	365	387	394	425
1	LB695	63	43	12	Auflagebecken COSMOS RE	377	377	377	377	377	377
1	PE001	30	16	30	Offenes Wand-Element	177	177	177	177	177	177
1	PE006	25	16	50	Offenes Wand-Element	199	199	199	199	199	199
1	PE005	50	16	25	Offenes Wand-Element	199	199	199	199	199	199
1	SP007	Ø 90	2,4	Ø 90	Wandspiegel PIL, mit integrierter LED-Beleuchtung, diagonal	538	538	538	538	538	538

Ohne Armatur, Accessoires,
Handtuchhalter, Dekoartikel, wenn nicht
in Badmöbel-Kombination aufgeführt.

Preisgruppen					
1	2	3	4	8	10
Laminat Materic	Weiß matt oder Hochglanz	Farbig lackiert matt	Farbig lackiert Hochglanz	Smart Wood	Holz Ausführungen



MODULA 112 (Katalog-Seiten 108-111) MODULA mit Push-Pull-System

Abmessungen: 1888 x 537 mm

Badmöbel: 108X Pembroke Weiß + 109X Sherwood 071

Wandborde: 109X Sherwood 071

Fugenloser Waschtisch: TECNORIL® - Weiß Matt

Preis wie Abb. € 5.084

Q.tät	Bestell-Nr.	B	T	H	Beschreibung	5.084	6.402	6.577	6.876	6.861	7.206
2	FN522	1,9	53,7	52	Seitenteil, Kanten mit 45° Gehrung	108	306	328	378	358	416
1,89	PD1950	185+4	53,7	1,9	Untere Abdeckplatte auf Maß mit 45° Gehrung	193	548	576	612	624	675
1	BL1466C	70	51,4	48	Waschtisch-Unterschrank mit 2 Auszügen	632	725	762	842	823	927
1	BA1412	25	51,4	48	Offenes Element	220	412	444	444	479	489
1	BL1472C	90	51,4	48	Waschtisch-Unterschrank mit 2 Auszügen	689	801	850	915	919	1.007
1	TT292	190	53,7	1,2	Fugenloser Waschtisch mit Becken "Phone H"	1.349	1.349	1.349	1.349	1.349	1.349
1	MG307	-	-	-	Aufpreis für zusätzliches integrierte Becken	714	714	714	714	714	714
0,5	SP900	100	2,5	50	Wandspiegel BASIC nach Maß	193	193	193	193	193	193
2	FA315	4	2	30	LED-Leuchte STRIP	234	234	234	234	234	234
2	PE005	50	16	25	Offenes Wand-Element	398	398	398	398	398	398
0,48	SP900	60	2,5	80	Wandspiegel BASIC nach Maß	185	185	185	185	185	185
2	MC500	50	16	20	C-förmige Wandborde	170	538	544	612	586	620



MODULA 116 (Katalog-Seiten 112-115) MODULA mit Push-Pull-System

Abmessungen: 1563 x 450 mm

Badmöbel: 112X Pembroke 121 + L001M Weiß Matt

Oberschränke: L001M Weiß Matt

Auflagebecken: TECNORIL® - Weiß Matt

Preis wie Abb. € 5.224

Q.tät	Bestell-Nr.	B	T	H	Beschreibung	4.368	6.007	6.186	6.652	6.561	7.282
1	FN322	1,9	37,7	52	Seitenteil, Kanten mit 45° Gehrung	49	119	127	146	137	160
0,72	PDT1930	70+2	37,7	1,9	Untere Abdeckplatte mit 45° Gehrung	61	153	162	172	176	189
0,72	TLT1930	70+2	37,7	1,9	Obere Abdeckplatte mit 45° Gehrung	61	153	162	172	176	189
1	BA1061C	70	35,4	48	Unterschrank mit 2 Auszügen	568	660	695	754	751	829
1	LB776	47,4	45	88	Waschtisch FONTE	1.791	1.791	1.791	1.791	1.791	1.791
1	LT001	44	32	1,2	Optional wählbare Waschbecken-Abdeckung	143	143	143	143	143	143
0,5	PDT1930	35+2	37,7	1,9	Untere Abdeckplatte mit 45° Gehrung	43	107	113	120	122	132
0,5	TLT1930	35+2	37,7	1,9	Obere Abdeckplatte mit 45° Gehrung	43	107	113	120	122	132
1	FN322	1,9	37,7	52	Seitenteil, Kanten mit 45° Gehrung	49	119	127	146	137	160
1	BA1047C	35	35,4	48	Unterschrank mit 2 Auszügen	491	559	588	633	636	697
1	PE203A	60	23,4	60	Oberschrank 2 Türen, 2 offene Fächer	288	459	491	695	577	943
0,58	SP900	96	2,5	60	Wandspiegel BASIC nach Maß	223	223	223	223	223	223
†	FA180	-	-	-	Leuchte NIAGARA * Die Leuchte ist nicht mehr im Sortiment. Alternativ-Leuchte siehe in der Preisliste ab Seite 119						
2	PE301	25	37,7	117	Oberschrank mit 1 Tür	558	1.414	1.452	1.538	1.570	1.694



LE CORNICI 04 (Katalog-Seiten 116-117) LE CORNICI mit Push-Pull System

Abmessungen: 2370 x 515 mm

Badmöbel: 114X Sablè Nuvolari Laminat + L007M Seidengrau matt

Fugenloser Waschtisch: HPL H065 Botticino

Preis wie Abb. € 5.983

Q.tät	Bestell-Nr.	B	T	H	Beschreibung	5.436	6.308	6.536	7.346	6.906	8.130
1	TH411	180	51,5	12	Fugenloser Waschtisch mit 3-seitiger Abkantung mit Becken "Vega HPV3"	2.140	2.140	2.140	2.140	2.140	2.140
1	SS804	-	-	-	Halterungen	137	137	137	137	137	137
1	BA1609C	100	51	36	Unterschrank mit 1 Auszug	458	558	591	668	640	735
1	BA1613	39	51	36	Offenes Element	215	343	376	398	406	438
1	BA1609C	100	51	36	Unterschrank mit 1 Auszug	458	558	591	668	640	735
2,37	TL104	237	51,5	1,2	Abdeckplatten OHNE AUSSCHNITT pro Lfm.	346	533	564	730	611	803
2	FL586	1,2	51,5	37	Seitenteile mit gerade Kanten	94	128	144	150	158	166
2,37	PL1212	237	12	1,2	Untere Abschlussleiste	126	126	145	145	156	161
2	PE201	60	21	60	Oberschrank 1 Tür mit 1 offenes Regalteil	558	880	944	1.406	1.112	1.910
1,08	SP900	180	2,5	60	Wandspiegel BASIC nach Maß	416	416	416	416	416	416
1	FA337	180	5,5	3,1	LED-Leuchte METER auf Maß (inkl. Aufpreis Übergroße)	390	390	390	390	390	390

Ohne Armatur, Accessoires,
Handtuchhalter, Dekoartikel, wenn nicht
in Badmöbel-Kombination aufgeführt.

Preisgruppen					
1	2	3	4	8	10
Laminat Materic	Weiß matt oder Hochglanz	Farbig lackiert matt	Farbig lackiert Hochglanz	Smart Wood	Holz Ausführungen



LE CORNICI 07 (Katalog-Seiten 118-119) LE CORNICI Grifflos mit integrierter Griffleiste

Abmessungen: 1220 x 515 mm
Badmöbel: 109X Sherwood 071 + L007M Seidengrau Matt
Fugenloser Waschtisch: HPL H037 Bianco Ghiaccio

Preis wie Abb. € 4.066

Q.tät	Bestell-Nr.	B	T	H	Beschreibung	3.702	4.171	4.279	4.776	4.402	5.274
1	BA1451C	50	51	48	Unterschrank mit 2 Auszügen	404	455	487	556	526	612
1	BL1466C	70	51	48	Waschtisch-Unterschrank mit 2 Auszügen	471	571	601	681	649	751
1	TH286	122	51,5	1	Fugenloser Waschtisch mit Becken "Vega HPV2"	1.444	1.444	1.444	1.444	1.444	1.444
2	FH587	1	51,5	49	Seitenteile mit gerade Kanten	430	430	430	430	430	430
1,2	PH1212	120	12	1	Untere Abschlussleiste	118	118	118	118	118	118
0,91	SP900	70	2,5	130	Wandspiegel BASIC nach Maß	350	350	350	350	350	350
1	FA334	30	13	4,95	LED-Leuchte WAVE	161	161	161	161	161	161
1	PE341	50	21	117	Oberschrank 1 Tür mit 1 offenes Regalteil	324	642	688	1.036	724	1.408



LE CORNICI 08 (Katalog-Seiten 120-121) LE CORNICI mit Push-Pull System

Abmessungen: 1540 x 515 mm
Badmöbel: 115X Ares Valletta + L006M Lichtgrau Matt
Waschtischplatte: H068 Zement 1460

Preis wie Abb. € 5.039

Q.tät	Bestell-Nr.	B	T	H	Beschreibung	4.514	5.092	5.227	5.729	5.375	6.257
2	BL1628C	70	51,4	36	Waschtisch-Unterschrank mit 1 Auszug	850	982	1.038	1.170	1.120	1.286
1	BA1613	35	51	36	Offenes Element	215	343	376	398	406	438
1	TH161	177	51,5	1	Waschtischplatten für Auflagebecken	904	904	904	904	904	904
1	MG155	-	-	-	Aufpreis für zweiten Beckenausschnitt	154	154	154	154	154	154
2	FH586	1	51,5	37	Seitenteile mit gerade Kanten	172	172	172	172	172	172
1,75	PH1212	175	12	1	Untere Abschlussleiste	93	93	93	93	93	93
2	LB735	42,5	42,5	13,5	Auflagebecken B387	864	864	864	864	864	864
0,7	SP900	140	2,5	50	Wandspiegel BASIC nach Maß	270	270	270	270	270	270
1	FA337	140	5,5	3,1	LED-Leuchte METER auf Maß (inkl. Aufpreis Übergröße)	390	390	390	390	390	390
1	ST3550	35	19	50	Offenes Element aus Glas	279	279	279	279	279	279
1	PE341	50	21	117	Oberschrank 1 Tür mit 1 offenes Regalteil	324	642	688	1.036	724	1.408



NW2_03 (Katalog-Seiten 122-127) Badmöbel-Programm YOUNG

Abmessungen: 1770 x 515 x H.360 mm + 1300 x 515 x H.240 mm
Badmöbel: 117X Ares Visone + 120X Sablè Oakfield
Waschtischplatte: 117X Ares Visone

Preis wie Abb. € 3.807

Q.tät	Bestell-Nr.	B	T	H	Beschreibung	3.807	4.346	4.505	4.917	4.711	5.212
1	BL1617C	80	51	36	Waschtisch-Unterschrank mit 1 Auszug	360	435	465	534	502	588
1	BA1612	25	51	36	Offenes Element	205	301	326	346	352	381
1	BA1607C	50	51	36	Unterschrank mit 1 Auszug	282	355	379	434	410	477
1	TL459	155	51,5	1,8	Waschtischplatten für Auflagebecken mit Kanten 30°	263	390	411	523	443	572
1	LB657	60	37	3,5	Auflagebecken GIO	400	400	400	400	400	400
1	BA082C	50	51	24	Unterschrank mit 1 Auszug	255	283	303	334	328	368
1	BA071C	80	51	24	Unterschrank mit 1 Auszug	306	343	365	399	394	439
2	PI140	7	7	2,5	Bausatz 4 Füße	72	72	72	72	72	72
1,30	TL233	130	51,5	1,8	Abdeckplatten OHNE AUSSCHNITT pro Lfm. mit Kanten 30°	190	293	309	400	335	441
0,55	SL4900	155	2,5	35	Spiegel "LUX 4", mit indirekter LED-Beleuchtung	256	256	256	256	256	256
1,09	SL4900	155	2,5	70	Spiegel "LUX 4", mit indirekter LED-Beleuchtung	508	508	508	508	508	508
2	FA339	26	-	3	RING Decken-Hängeleuchte	710	710	710	710	710	710

Ohne Armatur, Accessoires,
Handtuchhalter, Dekoartikel, wenn nicht
in Badmöbel-Kombination aufgeführt.

Preisgruppen					
1	2	3	4	8	10
Laminat Materic	Weiß matt oder Hochglanz	Farbig lackiert matt	Farbig lackiert Hochglanz	Smart Wood	Holz Ausführungen



NW2_06

(Katalog-Seiten 128-133)

Badmöbel-Programm YOUNG

Abmessungen: 2200 x 515 x H.360 mm
 Badmöbel: 113X Sablé ASCARI
 Waschtischplatte: 113X Sablé ASCARI
 Structura: S04 Nickel
Preis wie Abb. € 5.871

Q.tät	Bestell-Nr.	B	T	H	Beschreibung	5.871	6.361	6.509	6.893	6.703	7.182
1	BL1617C	80	51	36	Waschtisch-Unterschrank mit 1 Auszug	360	435	465	534	502	588
1	BA1616C	60	51	36	Unterschrank mit 1 Auszug	301	377	404	461	437	508
1	BL1617C	80	51	36	Waschtisch-Unterschrank mit 1 Auszug	360	435	465	534	502	588
2	SR34	10	39	85	Rechtes/Linkes Metall-Element	1.192	1.192	1.192	1.192	1.192	1.192
1	TL465	220	51,5	1,8	Waschtischplatten für Auflagebecken mit Kanten 30°	350	524	554	708	597	776
1	MG150	-	-	-	Aufpreis für zweiten Beckenausschnitt	71	71	71	71	71	71
2	LB197D	57,8	37,8	4,5	Auflagebecken SKIN DECOR RETTANGOLARE	1.746	1.746	1.746	1.746	1.746	1.746
0,9	SL4900	75	2,5	120	Spiegel "LUX 4", mit indirekter LED-Beleuchtung	419	419	419	419	419	419
0,54	SL4900	45	2,5	120	Spiegel "LUX 4", mit indirekter LED-Beleuchtung	252	252	252	252	252	252
0,9	SL4900	75	2,5	120	Spiegel "LUX 4", mit indirekter LED-Beleuchtung	419	419	419	419	419	419
2,20	SR00	220	51,5	1,8	Ablage Tiefe 51,5 cm	400	491	521	557	565	623



NW2_09

(Katalog-Seiten 134-139)

Badmöbel-Programm YOUNG

Abmessungen: 1200 x 515 x H.480 mm
 Badmöbel: 119X Sablé Abbey
 Waschtisch: KERAMIK Weiß Glänzend
Preis wie Abb. € 1.839

Q.tät	Bestell-Nr.	B	T	H	Beschreibung	1.839	1.958	1.985	2.083	2.049	2.144
1	MB440C	120	51	48	Waschtisch-Unterschrank mit 2 Auszügen	643	762	789	887	853	948
1	CC5111	121	51,5	1,5	Waschtisch SQUARE	685	685	685	685	685	685
1	SG2120	120	2,5	72	Spiegel GAIA, mit senkrechter LED-Beleuchtung rechts und links	350	350	350	350	350	350
1	FA334	30	13	4,95	LED-Leuchte WAVE	161	161	161	161	161	161



NW2_12

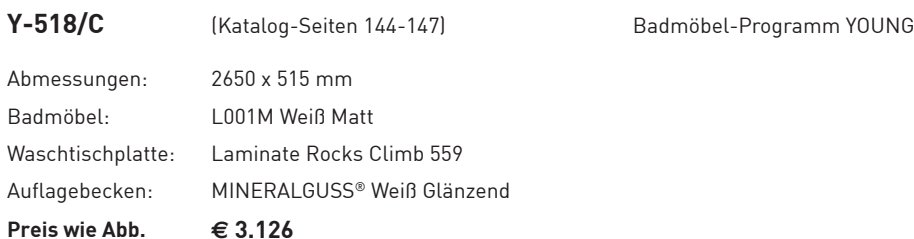
(Katalog-Seiten 140-143)

Badmöbel-Programm YOUNG

Abmessungen: 1200 x 515 x H.360 mm
 Badmöbel: 120X Sablé Oakfield + L007M Seidengrau Matt
 Waschtischplatte: 120X Sablé Oakfield
 Structura: S01 Schwarz Matt
Preis wie Abb. € 3.531

Q.tät	Bestell-Nr.	B	T	H	Beschreibung	2.803	3.670	3.831	4.714	3.994	5.595
1	BL1619C	120	51	36	Waschtisch-Unterschrank mit 1 Auszug	427	513	550	633	594	697
1	TL455	120	51,5	1,8	Waschtischplatten für Auflagebecken mit Kanten 30°	205	300	316	400	339	437
1	LB634	60	38,4	12,5	Auflagebecken SLIM 60	402	402	402	402	402	402
1	SR02	10	39	73	Rechtes/Linkes Metall-Element	302	302	302	302	302	302
1	SR01	1,5	39	73	Rechtes/Linkes Metall-Element	271	271	271	271	271	271
1,20	SR00	120	51,5	1,8	Ablage Tiefe 51,5 cm	218	268	284	304	308	340
1	SL4120	120	2,5	72	Spiegel "LUX 4", mit indirekter LED-Beleuchtung	330	330	330	330	330	330
2	PE341	50	21	117	Oberschrank 1 Tür mit 1 offenes Regalteil	648	1.284	1.376	2.072	1.448	2.816

Badmöbel Kombinationen



F-511/B	(Katalog-Seiten 148-153)	Badmöbel-Programm YOUNG
Abmessungen:	1035 x 518 mm	
Badmöbel:	L001M Weiß Matt	
Waschtisch:	MINERALGUSS® Weiß Glänzend	
Preis wie Abb.	€ 1.827	

F-512	(Katalog-Seiten 154-157)	Badmöbel-Programm YOUNG
Abmessungen:	2370 x 515 mm	
Badmöbel:	L001M Weiß Matt +L013M - Steingrau Matt	
Waschtisch:	KERAMIK Weiß Glänzend	
Preis wie Abb.	€ 3.703	

31 PUNTOTRE

[illegible]

Preisgruppen					
1	2	3	4	8	10
Laminat Materic	Weiß matt oder Hochglanz	Farbig lackiert matt	Farbig lackiert Hochglanz	Smart Wood	Holz Ausführungen



Badmöbel-Programm YOUNG

Abmessungen: 1365 x 520 mm
Badmöbel: 106X Yosemite 12
Waschtisch: MINERALGUSS® Weiß Glänzend


Preis wie Abb. € 2.244

[illegible]

Badmöbel-Programm YOUNG

Abmessungen: 1340 x 515 mm
 Badmöbel: 102X Custoza 27 + L022M Graubeige Matt
 Fugenloser Waschtisch: TECNORIL® Capuccino Matt

Preis wie Abb. € 2.828

[illegible]

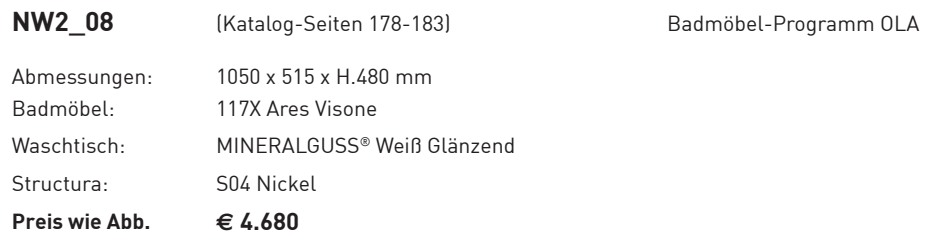
Badmöbel-Programm OLA

Abmessungen: 1500 x 515 x H.360 mm
 Badmöbel: L904X Rame Metal
 Fugenloser Waschtisch: GLAS Tiefschwarz Ral 9005

Preis wie Abb. € 3.863

[illegible]

Preisgruppen					
1	2	3	4	8	10
Laminat Materic	Weiß matt oder Hochglanz	Farbig lackiert matt	Farbig lackiert Hochglanz	Smart Wood	Holz Ausführungen



P-903	(Katalog-Seiten 184-185)	Badmöbel-Programm OLA
Abmessungen:	1750 x 515 mm	
Badmöbel:	112X Lamine Pembroke 121	
Waschtischplatte:	108X Lamine Pembroke Bianco 71	
Preis wie Abb.	€ 2.710	


P-503/B	(Katalog-Seiten 186-189)	Badmöbel-Programm OLA
Abmessungen:	1030 x 520 mm	
Badmöbel:	L015M - Mausgrau Matt	
Waschtisch:	MINERALGUSS® Weiß Glänzend	
Preis wie Abb.	€ 2.152	

34 PUNTOTRE

Ohne Armatur, Accessoires,
Handtuchhalter, Dekoartikel, wenn nicht
in Badmöbel-Kombination aufgeführt.

Preisgruppen

1	2	3	4	8	10
Laminat Materic	Weiß matt oder Hochglanz	Farbig lackiert matt	Farbig lackiert Hochglanz	Smart Wood	Holz Ausführungen



OLA 12


(Katalog-Seiten 190-191)

Badmöbel-Programm OLA

Abmessungen: 1058 x 520 mm
Badmöbel: L038G Grasgrün Hochglanz
Waschtisch: MINERALGUSS® Weiß Glänzend

Preis wie Abb. € 1.566

Q.tät	Bestell-Nr.	B	T	H	Beschreibung		1.430	1.481	1.566		
1	BL1077	105	35/51	48	Waschtisch-Unterschrank gerundet mit 2 Türen		730	781	866		
1	CM1055C	105,8	52	1,2	Waschtisch ONDA		513	513	513		
1	SP890	Ø90	2,5	Ø90	Spiegel SPHERA		187	187	187		



i40 07/B


(Katalog-Seite 192)

Badmöbel-Programm i40

Abmessungen: 820 x 400 mm
Badmöbel: L001M Weiß Matt
Waschtisch: KERAMIK Weiß Glänzend

Preis wie Abb. € 1.119

Q.tät	Bestell-Nr.	B	T	H	Beschreibung	1.074	1.119	1.189	1.282	1.224	
1	MB1080	80	40	48	Waschtisch-Unterschrank mit 1 Auszug	323	368	438	531	473	
1	CC08040	82	40	1,5	Waschtisch FOURTY	454	454	454	454	454	
1	SN080	80	2,5	72	Spiegel LIGHT mit integrierter LED-Leuchte	297	297	297	297	297	



i40 08/B

(Katalog-Seiten 192-193)

Badmöbel-Programm i40

Abmessungen: 1020 x 400 mm
Badmöbel: L013M - Steingrau Matt
Waschtisch: KERAMIK Weiß Glänzend

Preis wie Abb. € 1.554

Q.tät	Bestell-Nr.	B	T	H	Beschreibung	1.381	1.460	1.554	1.647	1.608	
1	MB2100	100	40	48	Waschtisch-Unterschrank mit 1 Auszug, 1 internal drawer	497	576	670	763	724	
1	CC10040	102	40	1,5	Waschtisch FOURTY	556	556	556	556	556	
1	SN101	100	2,5	72	Spiegel LIGHT mit integrierter LED-Leuchte	328	328	328	328	328	

Ohne Armatur, Accessoires,
Handtuchhalter, Dekoartikel, wenn nicht
in Badmöbel-Kombination aufgeführt.

Preisgruppen

1	2	3	4	8	10
Laminat Materic	Weiß matt oder Hochglanz	Farbig lackiert matt	Farbig lackiert Hochglanz	Smart Wood	Holz Ausführungen



i40 14/B


(Katalog-Seiten 194-195)

Badmöbel-Programm i40

Abmessungen: 1220 x 400 mm
Badmöbel: L022M - Grau Beige Matt
Waschtisch: KERAMIK Weiß Glänzend

Preis wie Abb. € 2.571

Q.tät	Bestell-Nr.	B	T	H	Beschreibung	2.308	2.421	2.571	2.765	2.701	
1	MB1120D	120	40	48	Waschtisch-Unterschrank für Doppel-Waschtisch mit 2 Auszügen	542	596	733	894	792	
1	CC12040D	122	40	1,5	Doppel-Waschtisch FOURTY	814	814	814	814	814	
1	SC012L	120	14	65	Spiegelschrank mit 3 Glastüren beidseitig verspiegelt	807	866	879	912	950	
1	FA310	95	6	7	Neon-Leuchte ELETTRA	145	145	145	145	145	



i40 05

(Katalog-Seiten 196-197)

Badmöbel-Programm i40

Abmessungen: 805 x 405 mm
Badmöbel: L050G Tiefschwarz Hochglanz
Waschtisch: TECNORIL® Weiß Matt

Preis wie Abb. € 2.351

Q.tät	Bestell-Nr.	B	T	H	Beschreibung	2.006	2.116	2.227	2.351	2.330	
1	MB2080	80	40	48	Waschtisch-Unterschrank mit 1 Auszug + 1 Schublade innen	451	512	610	703	658	
1	C008040	80,5	40,5	1,2	Waschtisch GATE	823	823	823	823	823	
1	SC008L	80	14	65	Spiegelschrank mit 2 Glastüren beidseitig verspiegelt	613	662	675	706	730	
1	FA300	61	6	7	Neon-Leuchte ELETTRA	119	119	119	119	119	

Fugenlose Waschtische, Abdeckplatten / Waschtischplatten und Standard- Waschtische

Waschtischplatten
Auflagewaschtische



PUNTOTRE
ARREDOBAGNO

FUGENLOSE WASCHTISCHE UND ABDECKPLATTEN / WASCHTISCHPLATTEN

T-/ C-Einheiten und Waschtischplatten auf Maß in verschiedenen Oberflächen/Farben.... 41

Waschtischplatten /Abdeckplatten: Laminate, farbig lackierte Ausführungen, Holz furniert matt .. 42

Fugenlose OCRITECH® Waschtische und Abdeckplatten/ Waschtischplatten..... 46

Fugenlose CORIAN® Waschtische und Abdeckplatten/ Waschtischplatten..... 52

Fugenlose TECNORIL® Waschtische und Abdeckplatten/ Waschtischplatten..... 56

Fugenlose GEACRYL® Waschtische und Abdeckplatten/ Waschtischplatten 62

Fugenlose GLAS Waschtische, Abdeckplatten/ Waschtischplatten 68

Fugenlose GRES Waschtische..... 72

Fugenlose Mineralguss Waschtische und Abdeckplatten 76

Fugenlose LAVA Waschtische und Abdeckplatten / Waschtischplatten..... 78

Fugenlose CONCRETE Waschtische und Abdeckplatten/Waschtischplatten 82

Fugenlose HPL Waschtische und Abdeckplatten/Waschtischplatten..... 86

Waschtischplatten PURO aus Laminat HD 90

Waschtischplatten
Auflagewaschtische

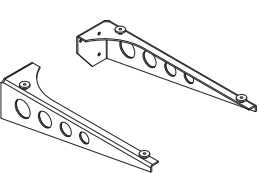
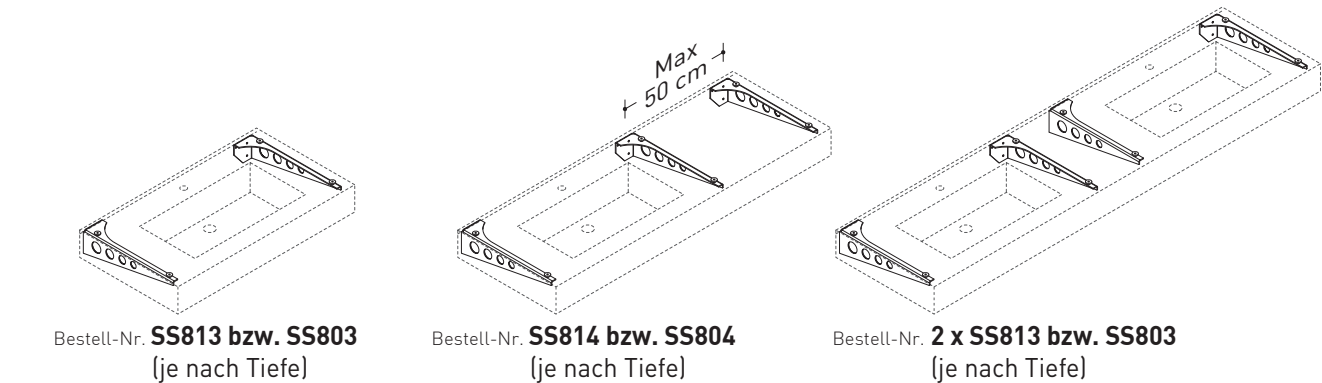
WICHTIGER HINWEIS FÜR GENAUE VERMASSUNG DER FUGENLOSEN WASCHTISCHE UND WASCHTISCHPLATTEN:

- Generell werden alle fugenlosen Waschtische und Waschtischplatten werkseitig mit einem Überstand von 5 mm rechts und links produziert. Daher immer bei einer Bestellung angeben, wenn eine Nischenplatzierung oder Ecklösung vorgesehen ist, oder nur auf einer Seite rechts oder links wandanliegend ist.
- Je nach Design des Waschtisch-Unterschrank (rechteckig oder gerundet) und des Badmöbel-Programms kann die Waschtisch-Tiefe unterschiedlich ausfallen.
- Bei Fremdfabrikaten der Bestellung immer das technische Datenblatt des Auflagebeckens beilegen.
- Bei Waschplätzen in Verbindung mit einer Wandarmatur, immer der Bestellung das technische Datenblatt der Wandarmatur beilegen.

Halterungen

Dübel für tragende Wände im Lieferumfang bereits vorgesehen.
Wenn andere Wände vorhanden, geeignete Dübel bauseits vorsehen.

Für Waschtische mit 3-seitiger Abkantung Höhe 12 cm und Waschtischplatten.



		Bestell-Nr.	Preise
für Waschtischplatten Tiefe 35,5 cm	2 Halterungen	SS813	83
	3 Halterungen	SS814	124
für Waschtische und Waschtischplatten Tiefe 51,5 cm	2 Halterungen	SS803	92
	3 Halterungen	SS804	137

Preisgruppen					
Laminat Materic	Weiß lackiert matt oder Hochglanz	Farbig lackiert matt	Farbig lackiert Hochglanz	Smart Wood matt	Holz Ausführungen furniert matt
Pembroke 71 Bianco Pembroke 122 Tortora Pembroke 121 Argilla Sherwood 071 Corteccia Custoza 27 Ghiaccio Custoza 29 Sabbia Custoza 30 Terra Yosemite 11 Light Yosemite 12 Dark Yosemite 13 Brown Sablè Ascari Sablè Nuolari Sablè Abbey Sablè Oakfield Ares Valletta Ares Gadira Ares Visone Ares Lunar Aphrodite Apollo Laminat HD (nur Stärke 5 cm) Rocks Climb 596 Legni Root 669 Rocks Climb 559 Oxide Grigio 545 Esterel Wraky Antibes Plamky 5556	Weiß matt Weiß Hochglanz	49 Farben matt (siehe Farbfächer)	49 Farben Hochglanz (siehe Farbfächer)	50 Farben matt (siehe Farbfächer)	Eiche Naturholz Eiche Zementgrau Eiche Bleigrü Eiche hitzebehandelt Nussbaum geflammt Eichenholz

LAMINAT HD

Spanplatten aus hochdicken und hochfesten (HD) Laminaten. Kanten mit Polyurethan-Verleimung. Nur in Stärke 5 cm lieferbar.

LACKIERTE OBERFLÄCHEN / FARBEN MATT UND HOCHGLANZ

Hergestellt aus Holzspanplatten, Kanten mit Polyurethan-Verleimung, um die Beständigkeit in feuchten Räumen zu verstärken. Oberfläche versiegelt mit Härter und dreifachen Farbanstrich.

HOLZ-AUSFÜHRUNGEN FURNIERT MATT (OFFENPORIG)

Hergestellt aus Holzspanplatten. Kanten mit Polyurethan-Verleimung, um die Beständigkeit in feuchten Räumen zu verstärken. Mit Paraiso-Furnier veredelt und mit Wasserlacken gefärbt, inklusive einem klaren Decklack.

Pflegehinweis:

Wir empfehlen, nach jedem Gebrauch die Waschtischplatte zu trocknen, um Wasserablagen oder Seifenreste zu vermeiden, die die Beständigkeit der Oberfläche beeinträchtigen könnten.

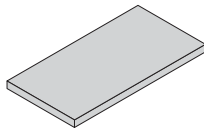
Die Reinigung muss mit einem feuchten Tuch und einer Lösung aus 20% neutraler Seife und Wasser durchgeführt werden, dann erneut mit einem feuchten Tuch abwischen, gut auswaschen und ohne Seife. Verwenden Sie niemals Lösungsmittel, Alkohol oder scheuernde Reinigungsmittel.

Waschtischplatten/Abdeckplatten OHNE AUSSCHNITT- Stärke 5 cm - pro Lfm.

Maximale Breite 270 cm

Alle Breiten unter 50 cm preisgleich wie Breite 50 cm.

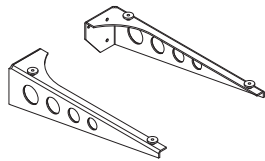
GERADE Kanten



Tiefe	Bestell-Nr.	Laminat Materic + HD	Weiß matt + Hochglanz	Farbig matt	Farbig Hochglanz	Smart Wood matt	Holz Ausführungen furniert matt
35,5	TL112	141	207	244	310	263	340
51,5	TL114	201	290	354	450	382	497

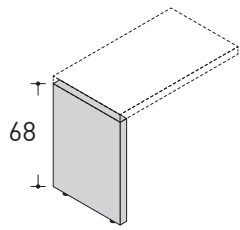
Halterungen für Waschtischplatten.

Bei Bestellung der Halterungen siehe Hinweis auf Seite 39.



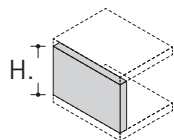
	Bestell-Nr.	Waschtischplatten Tiefe 35 cm	Bestell-Nr.	Waschtischplatten Tiefe 51 cm
1 Halterung Re	SS811	42	SS801	47
1 Halterung Li	SS812	42	SS802	47
2 Halterungen	SS813	83	SS803	92
3 Halterungen	SS814	124	SS804	137

Senkrechttes Mittelteil für T-Einheiten, Stärke 5 cm, mit Stellfüßen, inkl. Befestigungsmaterial für Waschtischplatte / Abdeckplatte.



Tiefe	Bestell-Nr.	Laminat Materic + HD	Weiß matt + Hochglanz	Farbig matt	Farbig Hochglanz	Smart Wood matt	Holz Ausführungen furniert matt
35,5	FN630	101	136	160	204	173	224
51,5	FN650	137	192	236	296	255	327

Senkrechttes Seitenteil für C-Einheiten, Stärke 5 cm, inkl. Befestigungsmaterial für Waschtischplatten / Abdeckplatten.



Tiefe	Höhe	Bestell-Nr.	Laminat Materic + HD	Weiß matt + Hochglanz	Farbig matt	Farbig Hochglanz	Smart Wood matt	Holz Ausführungen furniert matt
35,5	36	FV360	59	80	92	117	99	129
	Lfm.	FV112	162	218	252	323	273	356
51,5	36	FV520	83	109	130	167	141	183
	Lfm.	FV114	227	304	360	461	390	508

Halterungen für Waschtischplatten Tiefe 35,5 und 51,5 cm.



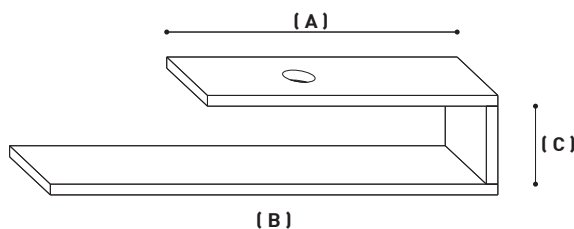
Tiefe	Waschtischplatten	Halterungen	Bestell-Nr.	Preis
51,5		45	SS110	149
35,5		30	SS130	136

Handtuchhalter für Bestell-Nr. SS110 und SS130.



Bestell-Nr.	Preis
Lfm. SS101	30

BEISPIEL PREISBERECHNUNG C-Einheit T.51.5 cm



Angenommene Preisgruppe:1

(A) TL313 (Waschtischplatte B.1,00 mtr)	202,00
+ (B) TL114 (Abdeckplatte B.1,50 mtr)	301,50
+ (C) FV520 (C-Element rechts)	83,00
+ SS804 Halterungen Set	137,00

Summe: 723,50

(+ Auflegewaschtisch)

Waschtischplatten auf Maß **LACKIERT** und **HOLZ** Stärke **1,2-1,8-5 cm**

Waschtischplatten / Abdeckplatten OHNE AUSSCHNITT- Stärke 1,2 cm - pro Lfm.

Maximale Breite 270 cm

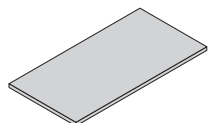
Alle Breiten unter 50 cm preisgleich wie Breite 50 cm.

Oberfläche Laminat Materic: Alle, außer Custoza und Yosemite Oberflächen/Farben.

Nicht geeignet in Verbindung mit einem Auflagebecken.

Nicht geeignet für freihängende Montage auf Halterungen.

GERADE Kanten



Tiefe	Bestell-Nr.	Laminat Materic + HD	Weiß matt + Hochglanz	Farbig matt	Farbig Hochglanz	Smart Wood matt	Holz Ausführungen furniert matt
35,5	TL102	126	181	190	286	205	315
40	TL103	136	203	214	295	231	325
51,5	TL104	146	225	238	308	258	339

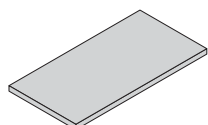
Waschtischplatten / Abdeckplatten OHNE AUSSCHNITT- Stärke 1,8 cm - pro Lfm.

Maximale Breite 270 cm

Alle Breiten unter 50 cm preisgleich wie Breite 50 cm.

Nicht geeignet für freihängende Montage auf Halterungen.

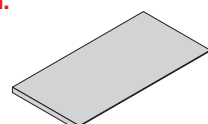
GERADE Kanten



Tiefe	Bestell-Nr.	Laminat Materic + HD	Weiß matt + Hochglanz	Farbig matt	Farbig Hochglanz	Smart Wood matt	Holz Ausführungen furniert matt
35,5	TL107	126	181	190	286	205	315
40	TL108	136	203	214	295	231	325
51,5	TL109	146	225	238	308	258	339
60,5	TL110	202	284	354	450	382	497

Oberfläche Laminat Materic: Alle, außer Aphrodite und Apollo Oberflächen/Farben.

Kanten 30°



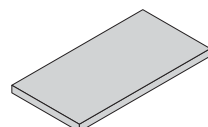
Tiefe	Bestell-Nr.	Laminat Materic + HD	Weiß matt + Hochglanz	Farbig matt	Farbig Hochglanz	Smart Wood matt	Holz Ausführungen furniert matt
35,5	TL231	126	181	190	286	205	315
51,5	TL233	146	225	238	308	258	339

Waschtischplatten / Abdeckplatten OHNE AUSSCHNITT- Stärke 5 cm - pro Lfm.

Maximale Breite 270 cm

Alle Breiten unter 50 cm preisgleich wie Breite 50 cm.

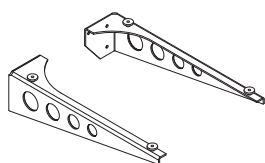
GERADE Kanten



Tiefe	Bestell-Nr.	Laminat Materic + HD	Weiß matt + Hochglanz	Farbig matt	Farbig Hochglanz	Smart Wood matt	Holz Ausführungen furniert matt
35,5	TL112	141	207	244	310	263	340
51,5	TL114	201	290	354	450	382	497

Halterungen für Waschtischplatten.

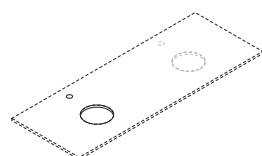
Bei Bestellung der Halterungen siehe Hinweis auf Seite 39.



	Bestell-Nr.	Waschtischplatten Tiefe 35 cm	Bestell-Nr.	Waschtischplatten Tiefe 51 cm
1 Halterung Re	SS811	42	SS801	47
1 Halterung Li	SS812	42	SS802	47
2 Halterungen	SS813	83	SS803	92
3 Halterungen	SS814	124	SS804	137

Aufpreis für zweiten Beckenausschnitt.

Armaturenbohrung für zusätzliches Auflagebecken inbegriffen.



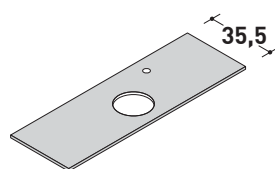
Nicht möglich bei den Waschtischplatten Stärke 1,2 cm

	Bestell-Nr.	Preis
je	MG150	71

Waschtischplatten auf Maß für Auflagebecken **LACKIERT** und **HOLZ** Stärke **1,8 cm**

Waschtischplatten für Auflagebecken Tiefe 35,5 cm.

Inklusive:
1 Beckenausschnitt
1 Armaturenbohrung





**Oberfläche Laminat
Materic: Alle, außer
Aphrodite und Apollo
Oberflächen/Farben.**

Kante mit 30° Gehrung
 ±1,8

Halterungen immer separat bestellen.

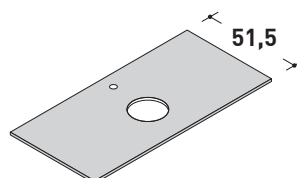
Zusätzliche Beckenausschnitte siehe Seite 42

Breite bis	 ±1,8	 ±1,8	Laminat Materic + HD	Weiß matt + Hochglanz	Farbig matt	Farbig Hochglanz	Smart Wood matt	Holz Ausführungen furniert matt
70	TL120	TL420	118	157	163	230	174	251
80	TL121	TL421	131	175	182	259	194	282
90	TL122	TL422	143	193	201	288	215	314
100	TL123	TL423	156	211	219	316	235	345
110	TL124	TL424	169	229	239	345	256	377
120	TL125	TL425	181	247	258	373	277	409
130	TL126	TL426	194	266	277	402	296	439
140	TL127	TL427	206	283	295	431	317	471
150	TL128	TL428	218	301	314	459	337	502
160	TL129	TL429	231	319	334	488	358	534
170	TL130	TL430	244	337	352	516	379	566
180	TL131	TL431	257	356	371	545	399	597
190	TL132	TL432	269	373	390	574	420	629
200	TL133	TL433	281	391	409	602	439	659
210	TL134	TL434	294	410	428	631	460	691
220	TL135	TL435	306	427	447	659	481	723
230	TL136	TL436	319	446	466	688	501	754
240	TL137	TL437	332	464	484	717	522	786

Hinweis: Für Zwischenmaße berücksichtigen Sie immer die nächste größere Breite.

Waschtischplatten für Auflagebecken Tiefe 51,5 cm.

Inklusive:
1 Beckenausschnitt
1 Armaturenbohrung





**Oberfläche Laminat
Materic: Alle, außer
Aphrodite und Apollo
Oberflächen/Farben.**

Kante mit 30° Gehrung
 ±1,8

Halterungen immer separat bestellen.

Zusätzliche Beckenausschnitte siehe Seite 42

Breite bis	 ±1,8	 ±1,8	Laminat Materic + HD	Weiß matt + Hochglanz	Farbig matt	Farbig Hochglanz	Smart Wood matt	Holz Ausführungen furniert matt
70	TL150	TL450	132	187	197	246	211	268
80	TL151	TL451	147	211	220	277	237	302
90	TL152	TL452	161	233	245	307	262	336
100	TL153	TL453	175	255	268	338	288	369
110	TL154	TL454	191	278	292	369	314	403
120	TL155	TL455	205	300	316	400	339	437
130	TL156	TL456	219	323	339	431	366	471
140	TL157	TL457	234	345	363	461	391	505
150	TL158	TL458	248	367	387	492	416	538
160	TL159	TL459	263	390	411	523	443	572
170	TL160	TL460	278	412	435	554	468	607
180	TL161	TL461	292	435	458	585	494	641
190	TL162	TL462	306	457	482	615	520	675
200	TL163	TL463	321	479	505	646	545	708
210	TL164	TL464	336	502	530	677	571	742
220	TL165	TL465	350	524	554	708	597	776
230	TL166	TL466	365	547	577	739	623	810
240	TL167	TL467	379	569	601	769	648	844

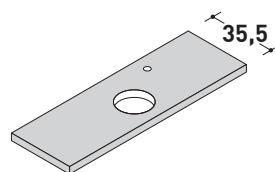
Hinweis: Für Zwischenmaße berücksichtigen Sie immer die nächste größere Breite.

Waschtischplatten auf Maß für Aufgawaschtische **LACKIERT** und **HOLZ** Stärke **5 cm**

Waschtischplatten für Auflagebecken Tiefe 35,5 cm.

Inklusive:

- 1 Beckenausschnitt
- 1 Armaturenbohrung



GERADE Kanten



Immer Halterungen mitbestellen

Zusätzliche Beckenausschnitte siehe Seite 42

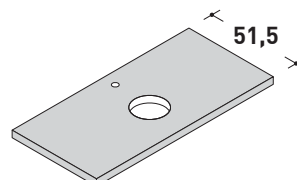
Breite bis	Bestell-Nr.	Laminat Materic + HD	Weiß matt + Hochglanz	Farbig matt	Farbig Hochglanz	Smart Wood matt	Holz Ausführungen furniert matt
70	TL280	99	145	180	216	195	238
80	TL281	113	167	195	248	211	273
90	TL282	128	186	219	279	238	307
100	TL283	141	207	244	310	263	340
110	TL284	156	227	268	339	289	373
120	TL285	169	248	292	370	316	407
130	TL286	183	270	316	402	343	443
140	TL287	198	290	340	433	368	477
150	TL288	212	311	365	464	394	510
160	TL289	225	330	389	494	421	544
170	TL290	240	351	413	524	447	578
180	TL291	253	372	437	556	472	612
190	TL292	269	393	462	587	500	646
200	TL293	282	413	486	618	525	679
210	TL294	295	434	510	648	550	713
220	TL295	311	454	535	678	578	746
230	TL296	324	476	558	710	603	781
240	TL297	338	497	583	741	631	816

Hinweis: Für Zwischenmaße berücksichtigen Sie immer die nächste größere Breite.

Waschtischplatten für Auflagebecken Tiefe 51,5 cm.

Inklusive:

- 1 Beckenausschnitt
- 1 Armaturenbohrung



GERADE Kanten



Immer Halterungen mitbestellen

Zusätzliche Beckenausschnitte siehe Seite 42

Breite bis	Bestell-Nr.	Laminat Materic + HD	Weiß matt + Hochglanz	Farbig matt	Farbig Hochglanz	Smart Wood matt	Holz Ausführungen furniert matt
70	TL310	141	204	248	316	269	348
80	TL311	162	233	283	361	306	398
90	TL312	181	261	318	405	345	446
100	TL313	202	290	354	450	382	497
110	TL314	222	319	389	497	421	546
120	TL315	241	348	424	541	458	594
130	TL316	261	377	459	586	497	645
140	TL317	282	405	494	631	534	695
150	TL318	302	435	531	676	574	744
160	TL319	322	464	565	721	611	792
170	TL320	343	493	600	766	649	843
180	TL321	362	521	635	811	687	893
190	TL322	382	550	670	855	725	941
200	TL323	402	579	706	900	763	992
210	TL324	423	609	741	946	801	1.041
220	TL325	442	636	776	990	839	1.089
230	TL326	462	666	811	1.036	877	1.140
240	TL327	482	695	846	1.081	915	1.190

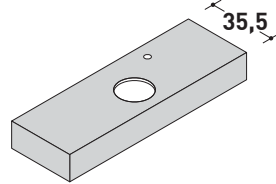
Hinweis: Für Zwischenmaße berücksichtigen Sie immer die nächste größere Breite.

Waschtischplatten auf Maß mit 3-seitiger Abkantung für Auflagebecken **LACKIERT** und **HOLZ** Höhe **12 cm**

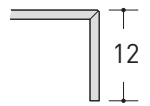
Waschtischplatten mit 3-seitiger Abkantung für Auflagebecken Tiefe 35,5 cm.

Inklusive:
1 Beckenausschnitt
1 Armaturenbohrung

**Immer Halterungen
mitbestellen**



MIT 3-SEITIGER
ABKANTUNG



Zusätzliche Beckenausschnitte siehe Seite 42

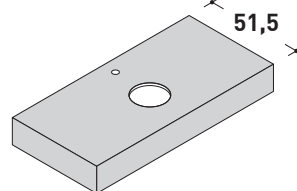
Breite bis	Bestell-Nr.	Laminat Materic + HD	Weiß matt + Hochglanz	Farbig matt	Farbig Hochglanz	Smart Wood matt	Holz Ausführungen furniert matt
70	TL180	351	418	448	527	484	581
80	TL181	361	428	461	538	499	592
90	TL182	368	439	472	549	511	604
100	TL183	389	456	491	563	532	620
110	TL184	406	477	515	591	557	652
120	TL185	423	500	538	615	581	677
130	TL186	457	527	578	659	624	726
140	TL187	483	569	619	707	668	778
150	TL188	503	589	637	735	689	809
160	TL189	517	615	662	757	714	833
170	TL190	537	636	679	787	734	866
180	TL191	558	659	704	818	762	900
190	TL192	581	682	737	851	797	935
200	TL193	602	708	765	875	825	963
210	TL194	627	735	791	902	855	994
220	TL195	656	766	821	930	887	1.023
230	TL196	692	789	851	954	919	1.050
240	TL197	720	808	866	976	937	1.075

Hinweis: Für Zwischenmaße berücksichtigen Sie immer die nächste größere Breite.

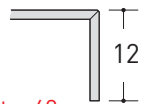
Waschtischplatten mit 3-seitiger Abkantung für Auflagebecken Tiefe 51,5 cm.

Inklusive:
1 Beckenausschnitt
1 Armaturenbohrung

**Immer Halterungen
mitbestellen**



MIT 3-SEITIGER
ABKANTUNG




Zusätzliche Beckenausschnitte siehe Seite 42

Breite bis	Bestell-Nr.	Laminat Materic + HD	Weiß matt + Hochglanz	Farbig matt	Farbig Hochglanz	Smart Wood matt	Holz Ausführungen furniert matt
70	TL210	377	448	481	566	520	623
80	TL211	388	460	495	578	535	635
90	TL212	395	472	508	590	548	649
100	TL213	417	489	527	604	571	666
110	TL214	436	512	554	635	599	699
120	TL215	454	537	578	660	624	728
130	TL216	490	566	621	708	670	779
140	TL217	520	611	665	759	718	835
150	TL218	541	632	686	789	741	868
160	TL219	556	660	710	813	768	895
170	TL220	577	685	731	846	789	931
180	TL221	599	708	757	879	818	967
190	TL222	624	733	791	915	855	1.006
200	TL223	647	761	821	940	887	1.034
210	TL224	674	789	851	970	919	1.067
220	TL225	704	822	883	999	954	1.100
230	TL226	743	849	915	1.026	988	1.128
240	TL227	773	867	931	1.049	1.006	1.154

Hinweis: Für Zwischenmaße berücksichtigen Sie immer die nächste größere Breite.

Oberflächen / Farben

Ocritech® Weiß (matte und glänzende Oberflächen)

OC01 Weiß Matt (Waschtisch und Becken)

OC02 Weiß Hochglanz (Waschtisch und Becken)

Ocritech® farbig (matte Oberfläche)



OC03 Grigio scuro

OC04 Cappuccino

OC05 Grigio chiaro

**Nur in diesen Kombinationen
lieferbar:**

Waschtisch Weiß matt / Becken farbig.
Waschtisch farbig / Becken Weiß matt

Ocritech® Waschtisch in 4 HPL-Farben ummantelt HPL (matte Oberfläche) Becken nur Weiß matt

H014 Rovere 0669

H015 Old Wood 0677

H068 Zement 1460

H033 Rock Climb 596

OCRITECH® besteht aus gegossenem Sanitär-Acryl, ist besonders langlebig und durch eine porenfreie und nahtlos glatte Oberfläche sehr pflegeleicht. Der Werkstoff ist wetterfest und alterungsbeständig. **Ocritech®** hat eine gute Beständigkeit gegenüber verdünnten Säuren und alkalischen Substanzen und ist gegenüber organischen Lösungsmitteln beständig. Temperaturen bis 80° C machen dem Werkstoff nichts aus.

Pflegehinweise:

Um die Oberflächen-Brillanz zu erhalten, ist die regelmäßige Behandlung mit einem Schwamm und flüssigen, auch für Kunststoffe wie Acryl geeigneten Reinigungsmitteln ausreichend. Kalkablagerungen werden mit Essig- oder speziellen Kalkreinigern einfach beseitigt.

Wählbare Beckenformen

Becken **OHNE** Übertaufloch.

OHNE Ablaufgarnitur.

Empfohlene Becken für:

■ Waschtische mit rechteckiger Form

■ Waschtisch mit gerundeter Form


Becken **R7**
für Abdeckplatten T.40 cm

RETTANGOLARE
46x22 cm

für Waschtisch-Unterschranke ≥ 60


RETTANGOLARE
80x30 cm

für Waschtisch-Unterschranke ≥ 90


PENTA

63,5x33,2 cm

für Waschtisch

-Unterschranke ≥ 70


RETTANGOLARE

100x30 cm

für Waschtisch-Unterschranke ≥ 120


ELLITTICA

61,5x29 cm

für Waschtisch

-Unterschranke ≥ 70


RETTANGOLARE

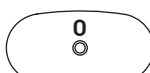
60x30 cm

für Waschtisch-Unterschranke ≥ 70


RETTANGOLARE

52,5x28 cm

für Waschtisch-Unterschranke ≥ 60


OVALE

61x31 cm

für Waschtisch

-Unterschranke ≥ 70


RETTANGOLARE

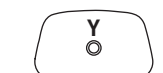
70x30 cm

für Waschtisch-Unterschranke ≥ 80


RETTANGOLARE

56,5x32 cm

für Waschtisch-Unterschranke ≥ 70


KEY

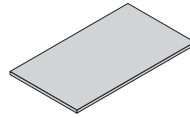
53,5x33,7 cm

für rechteckige Waschtisch-Unterschranke ≥ 60

für gerundete Waschtisch-Unterschranke ≥ 90

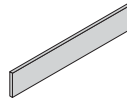
Waschtischplatten / Abdeckplatten OHNE AUSSCHNITT- Stärke 1,2 cm - pro Lfm.

GERADE Kanten

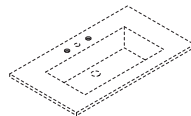
Tiefe	Bestell-Nr.	Weiß matt	3 Mattfarben	4 HPL-Farben matt
35,5	T0102	268	348	158
40	T0103	377	490	219
51,5	T0104	377	490	219

Wischleisten, Preis pro Lfm.



Höhe	Bestell-Nr.	Weiß matt	3 Mattfarben	4 HPL-Farben matt
4-9	AT011	69	103	97
10-24	AT012	194	239	178
25-35	AT013	268	348	259

Aufpreis für Bohrung 3-Loch-Armatur.



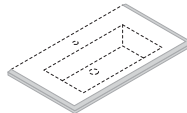
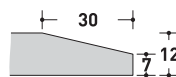
	Bestell-Nr.	Preis
je	MG266	41

Aufpreis für Facettenschliff (3 Sichtkanten)

Nur in der Ausführung Weiß, matte Oberfläche.

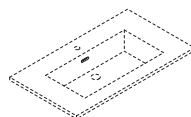


Das Bild ist nur hinweisend.



	Bestell-Nr.	Preis
Lfm.	MGB03	69

Aufpreis für Überlaufloch und Ablaufgarnitur für Überlaufloch.



	Bestell-Nr.	Preis
je	MG257	18

Click-Clack Ablaufgarnitur
für Becken mit Überlaufloch.

Ablaufgarnitur mit OCRITECH®- Abdeckung (Weiß matt/ glänzend und in 3 Farben, matt). Bestellbar nur in Verbindung mit einem Ocrittech®-Waschtisch. (Nicht einzeln lieferbar).

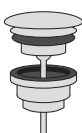


Click-Clack



		Bestell-Nr.	Preise
Verchromt	je	PL112	60
Weiß matt	je	PL114	97
Weiß glänzend	je	PL122	97
Farbig	je	PL123	97

Ablaufgarnitur verchromt, Höhe 4,5 cm (permanent offen)
für Becken ohne Überlaufloch.



		Bestell-Nr.	Preis
Verchromt	je	PL116	46

Fugenlose Waschtische Tiefe 40 cm.

Inklusive:
1 Armaturenbohrung

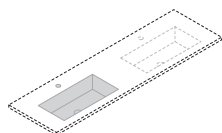
Wählbare Beckenformen siehe auf Seite 46
Kombinierbare HPL Oberflächen/Farben mit OCRITECH® -Waschtischen.
NUR in rechteckiger Ausführung möglich.

GERADE Kanten

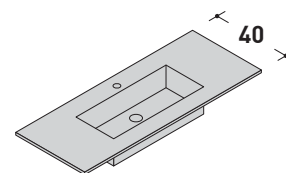
±1,2

Aufpreis für zusätzliches integriertes Becken.

Armaturenbohrung für zusätzliches Becken inbegriffen.



Bestell-Nr.	Preis
MG306	167



Becken **R7** (46x22 cm)

Breite bis	Bestell-Nr.	Weiß matt	■ 3 Mattfarben	◆ 4 HPL-Farben matt
70	T0260	410	534	634
80	T0261	446	580	698
90	T0262	482	627	762
100	T0263	519	675	825
110	T0264	554	721	889
120	T0265	592	770	953
130	T0266	627	816	1.016
140	T0267	664	863	1.080
150	T0268	700	911	1.143
160	T0269	735	956	1.206
170	T0270	773	1.005	1.271
180	T0271	809	1.051	1.335
190	T0272	845	1.099	1.397
200	T0273	882	1.147	1.461
210	T0274	919	1.194	1.522
220	T0275	954	1.240	1.581
230	T0276	990	1.287	1.762
240	T0277	1.027	1.335	1.828

Hinweis: Für Zwischenmaße berücksichtigen Sie immer die nächste größere Breite.

Fugenlose Waschtische Tiefe 51,5 cm.
Tiefe 52 cm nur für gerundete Ausführungen.

Inklusive:
1 Armaturenbohrung

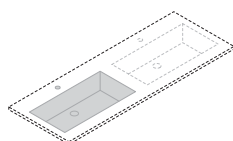
Wählbare Beckenformen siehe auf Seite 46
Kombinierbare HPL Oberflächen/Farben mit OCRITECH® -Waschtischen.
NUR in rechteckiger Ausführung möglich.

GERADE Kanten

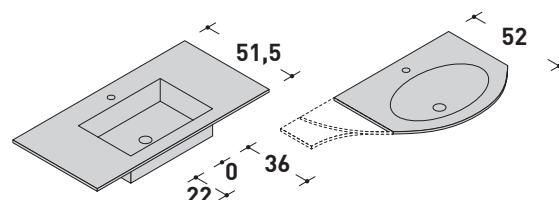
±1,2

Aufpreis für zusätzliches integriertes Becken.

Armaturenbohrung für zusätzliches Becken inbegriffen.



Bestell-Nr.	Preis
MG306	167



Breite bis	Bestell-Nr.	Weiß matt	■ 3 Mattfarben	◆ 4 HPL-Farben matt
70	T0280	410	534	634
80	T0281	446	580	698
90	T0282	482	627	762
100	T0283	519	675	825
110	T0284	554	721	889
120	T0285	592	770	953
130	T0286	627	816	1.016
140	T0287	664	863	1.080
150	T0288	700	911	1.143
160	T0289	735	956	1.206
170	T0290	773	1.005	1.271
180	T0291	809	1.051	1.335
190	T0292	845	1.099	1.397
200	T0293	882	1.147	1.461
210	T0294	919	1.194	1.522
220	T0295	954	1.240	1.581
230	T0296	990	1.287	1.762
240	T0297	1.027	1.335	1.828

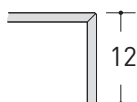
Hinweis: Für Zwischenmaße berücksichtigen Sie immer die nächste größere Breite.

Fugenlose Waschtische mit 3-seitiger Abkantung Tiefe 40 cm.

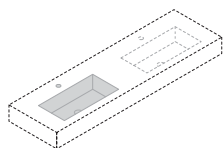
Inklusive:
1 Armaturenbohrung

Wählbare Beckenformen
siehe auf Seite 46

MIT 3-SEITIGER
ABKANTUNG


Aufpreis für zusätzliches integriertes Becken.

Armaturenbohrung für
zusätzliches Becken
inbegriffen.



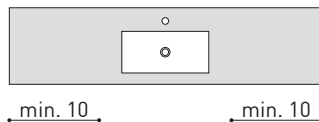
Bestell-Nr.	Preis
MG306	167

OCRITECH® farbig ■:
Nur in diesen Kombinationen
lieferbar:

Waschtisch Weiß matt / Becken farbig.
Waschtisch farbig / Becken Weiß matt

Ocritech® Weiß matt ◆:
Kombinierbar in 4 HPL-Farben.
Becken NUR Weiß Matt

min 60 - max 240

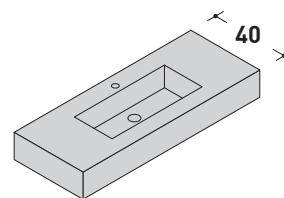


Beckenposition nach Wunsch
ohne Aufpreis, Beckenmitte
von linkem oder rechtem
Waschtischrand angeben.
Je min. 10 cm Randabstand nötig,
damit darunter die Halterungen
montiert werden können.

**Immer Halterungen
mitbestellen**



SEITE 39



WICHTIG: Wenn der Waschtisch direkt auf einen Waschtisch-Unterschrank aufliegt, muss das Becken innerhalb der Öffnung, oben am Waschtisch-Unterschrank, platziert werden.

Breite bis	Bestell-Nr.	Weiß matt	■ 3 Mattfarben	◆ 4 HPL-Farben matt
70	T0420	537	698	564
80	T0421	590	767	620
90	T0422	644	838	676
100	T0423	698	907	733
110	T0424	752	977	789
120	T0425	807	1.049	847
130	T0426	861	1.119	904
140	T0427	916	1.191	961
150	T0428	968	1.260	1.018
160	T0429	1.023	1.330	1.075
170	T0430	1.077	1.401	1.131
180	T0431	1.131	1.471	1.188
190	T0432	1.186	1.542	1.246
200	T0433	1.240	1.613	1.303
210	T0434	1.294	1.682	1.359
220	T0435	1.348	1.753	1.417
230	T0436	1.403	1.824	1.473
240	T0437	1.457	1.895	1.529

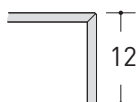
Hinweis: Für Zwischenmaße berücksichtigen Sie immer die nächste größere Breite.

Fugenlose Waschtische mit 3-seitiger Abkantung Tiefe 51,5 cm.

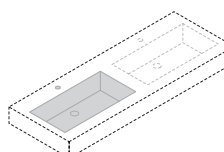
Inklusive:
1 Armaturenbohrung

Wählbare Beckenformen
siehe auf Seite 46

MIT 3-SEITIGER
ABKANTUNG


Aufpreis für zusätzliches integriertes Becken.

Armaturenbohrung für
zusätzliches Becken
inbegriffen.



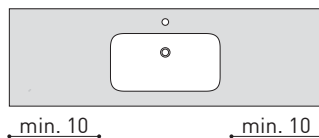
Bestell-Nr.	Preis
MG306	167

OCRITECH® farbig ■:
Nur in diesen Kombinationen
lieferbar:

Waschtisch Weiß matt / Becken farbig.
Waschtisch farbig / Becken Weiß matt

Ocritech® Weiß matt ◆:
Kombinierbar in 4 HPL-Farben.
Becken NUR Weiß Matt

min 70 - max 240

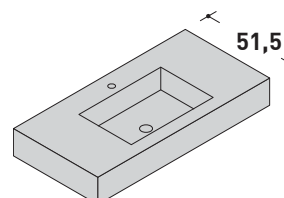


Beckenposition nach Wunsch
ohne Aufpreis, Beckenmitte
von linkem oder rechtem
Waschtischrand angeben.
Je min. 10 cm Randabstand nötig,
damit darunter die Halterungen
montiert werden können.

**Immer Halterungen
mitbestellen**



SEITE 39



WICHTIG: Wenn der Waschtisch direkt auf einen Waschtisch-Unterschrank aufliegt, muss das Becken innerhalb der Öffnung, oben am Waschtisch-Unterschrank, platziert werden.

Breite bis	Bestell-Nr.	Weiß matt	■ 3 Mattfarben	◆ 4 HPL-Farben matt
70	T0400	537	698	564
80	T0401	590	767	620
90	T0402	644	838	676
100	T0403	698	907	733
110	T0404	752	977	789
120	T0405	807	1.049	847
130	T0406	861	1.119	904
140	T0407	916	1.191	961
150	T0408	968	1.260	1.018
160	T0409	1.023	1.330	1.075
170	T0410	1.077	1.401	1.131
180	T0411	1.131	1.471	1.188
190	T0412	1.186	1.542	1.246
200	T0413	1.240	1.613	1.303
210	T0414	1.294	1.682	1.359
220	T0415	1.348	1.753	1.417
230	T0416	1.403	1.824	1.473
240	T0417	1.457	1.895	1.529

Hinweis: Für Zwischenmaße berücksichtigen Sie immer die nächste größere Breite.

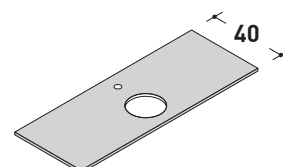
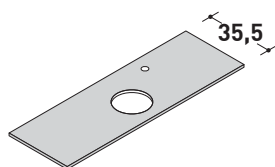
Waschtischplatten **OCRITECH®** auf Maß für Auflagebecken Stärke **1,2 cm**

Waschtischplatten für Auflagebecken

Tiefe 35,5 oder 40 cm.

Inklusive:

- 1 Beckenausschnitt
- 1 Armaturenbohrung

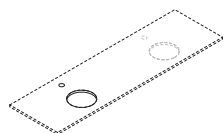


GERADE Kanten



Aufpreis für zweiten Beckenausschnitt.

Armaturenbohrung für zweiten Ausschnitt inbegriffen.



Bestell-Nr.	Preis
MG156	47

Breite bis	Bestell-Nr.	Weiß matt	3 Mattfarben	4 HPL-Farben matt
70	T0120	284	369	249
80	T0121	321	417	271
90	T0122	358	466	285
100	T0123	394	513	294
110	T0124	429	558	301
120	T0125	466	604	314
130	T0126	503	654	327
140	T0127	539	701	390
150	T0128	576	748	399
160	T0129	611	794	423
170	T0130	647	841	442
180	T0131	685	889	466
190	T0132	721	937	483
200	T0133	757	985	498
210	T0134	791	1.030	541
220	T0135	828	1.076	561
230	T0136	865	1.125	588
240	T0137	901	1.173	635

Hinweis: Für Zwischenmaße berücksichtigen Sie immer die nächste größere Breite.

Breite bis	Bestell-Nr.	Weiß matt	3 Mattfarben	4 HPL-Farben matt
70	T0170	316	411	329
80	T0171	355	461	359
90	T0172	377	490	387
100	T0173	425	553	420
110	T0174	460	598	458
120	T0175	498	647	483
130	T0176	535	696	520
140	T0177	571	742	548
150	T0178	607	788	571
160	T0179	642	835	608
170	T0180	679	884	645
180	T0181	715	931	684
190	T0182	751	976	739
200	T0183	787	1.025	794
210	T0184	825	1.074	850
220	T0185	861	1.119	886
230	T0186	896	1.164	919
240	T0187	933	1.214	954

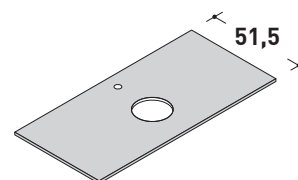
Hinweis: Für Zwischenmaße berücksichtigen Sie immer die nächste größere Breite.

Waschtischplatten für Auflagebecken

Tiefe 51,5 cm.

Inklusive:

- 1 Beckenausschnitt
- 1 Armaturenbohrung

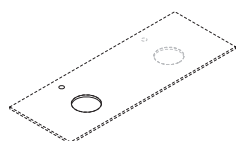


GERADE Kanten



Aufpreis für zweiten Beckenausschnitt.

Armaturenbohrung für zweiten Ausschnitt inbegriffen.



Bestell-Nr.	Preis
MG156	47

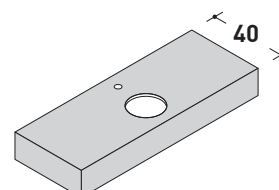
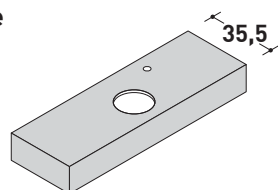
Breite bis	Bestell-Nr.	Weiß matt	3 Mattfarben	4 HPL-Farben matt
70	T0150	316	411	329
80	T0151	355	461	359
90	T0152	377	490	387
100	T0153	425	553	420
110	T0154	460	598	458
120	T0155	498	647	483
130	T0156	535	696	520
140	T0157	571	742	548
150	T0158	607	788	571
160	T0159	642	835	608
170	T0160	679	884	645
180	T0161	715	931	684
190	T0162	751	976	739
200	T0163	787	1.025	794
210	T0164	825	1.074	850
220	T0165	861	1.119	886
230	T0166	896	1.164	919
240	T0167	933	1.214	954

Hinweis: Für Zwischenmaße berücksichtigen Sie immer die nächste größere Breite.

Waschtischplatten mit 3-seitiger Abkantung für Auflegewaschtische

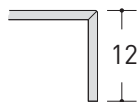
Tiefe 35,5 oder 40 cm.

Inklusive:
1 Beckenausschnitt
1 Armaturenbohrung



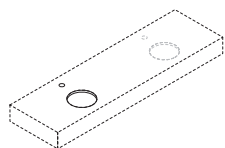
Immer Halterungen mitbestellen

MIT 3-SEITIGER ABKANTUNG



Aufpreis für zweiten Beckenausschnitt.

Armaturenbohrung für zweiten Ausschnitt inbegriffen.



Bestell-Nr.	Preis
MG156	47

Breite bis	Bestell-Nr.	Weiß matt	3 Mattfarben	4 HPL-Farben matt
70	T0310	412	536	478
80	T0311	461	599	527
90	T0312	512	665	578
100	T0313	561	731	641
110	T0314	613	797	687
120	T0315	664	862	739
130	T0316	713	928	798
140	T0317	764	993	849
150	T0318	814	1.058	912
160	T0319	864	1.124	971
170	T0320	916	1.191	1.032
180	T0321	965	1.256	1.072
190	T0322	1.016	1.320	1.131
200	T0323	1.066	1.385	1.203
210	T0324	1.116	1.451	1.254
220	T0325	1.166	1.517	1.331
230	T0326	1.218	1.582	1.373
240	T0327	1.268	1.648	1.445

Hinweis: Für Zwischenmaße berücksichtigen Sie immer die nächste größere Breite.

Breite bis	Bestell-Nr.	Weiß matt	3 Mattfarben	4 HPL-Farben matt
70	T0360	443	576	524
80	T0361	495	644	579
90	T0362	549	714	634
100	T0363	603	785	703
110	T0364	658	855	753
120	T0365	712	927	811
130	T0366	767	997	876
140	T0367	820	1.066	931
150	T0368	875	1.138	1.001
160	T0369	929	1.207	1.066
170	T0370	984	1.279	1.132
180	T0371	1.038	1.349	1.177
190	T0372	1.092	1.419	1.242
200	T0373	1.146	1.489	1.320
210	T0374	1.199	1.560	1.378
220	T0375	1.254	1.631	1.462
230	T0376	1.308	1.702	1.507
240	T0377	1.363	1.771	1.586

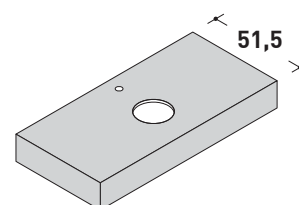
Hinweis: Für Zwischenmaße berücksichtigen Sie immer die nächste größere Breite.

Waschtischplatten
Auflegewaschtische

Waschtischplatten mit 3-seitiger Abkantung für Auflegewaschtische

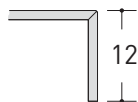
Tiefe 51,5 cm.

Inklusive:
1 Beckenausschnitt
1 Armaturenbohrung



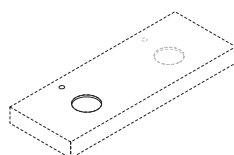
Immer Halterungen mitbestellen

MIT 3-SEITIGER ABKANTUNG



Aufpreis für zweiten Beckenausschnitt.

Armaturenbohrung für zweiten Ausschnitt inbegriffen.




Bestell-Nr.	Preis
MG156	47

Breite bis	Bestell-Nr.	Weiß matt	3 Mattfarben	4 HPL-Farben matt
70	T0340	443	576	524
80	T0341	495	644	579
90	T0342	549	714	634
100	T0343	603	785	703
110	T0344	658	855	753
120	T0345	712	927	811
130	T0346	767	997	876
140	T0347	820	1.066	931
150	T0348	875	1.138	1.001
160	T0349	929	1.207	1.066
170	T0350	984	1.279	1.132
180	T0351	1.038	1.349	1.177
190	T0352	1.092	1.419	1.242
200	T0353	1.146	1.489	1.320
210	T0354	1.199	1.560	1.378
220	T0355	1.254	1.631	1.462
230	T0356	1.308	1.702	1.507
240	T0357	1.363	1.771	1.586

Hinweis: Für Zwischenmaße berücksichtigen Sie immer die nächste größere Breite.

Oberflächen / Farben

Corian® (matte Oberfläche)**C001** Glacier White Matt

CORIAN® ist ein vielseitiger acryl-gebundener Mineral-Werkstoff von DuPont, der bereits seit über 50 Jahren erfolgreich im Einsatz ist und im Lauf der Zeit immer weiterentwickelt wurde. Dieser hochwertige Werkstoff wird nicht nur in Badezimmern eingesetzt, sondern auch im Wohnbereich, in Küchen und im Objektbereich wie z. B. in Büros, Hotels, in der Gastronomie, im Gesundheitswesen, im Ladenbau und im Schiffsbau. Corian® hat eine perfekt gleichmäßige und widerstandsfähige Oberfläche wie aus einem Guss. Corian® lässt nahezu unendliche Formen, Gestaltungs- und Bearbeitungs-Möglichkeiten zu. – Eine kostengünstigere Alternative zu Corian® dazu ist der Werkstoff Tecnoril®.

Pflegehinweise:

Verwenden Sie für die tägliche Reinigung ein feuchtes Baumwolltuch. Ab und zu kann die Fläche auch mit einem Scotch-Brite®-Schwamm behandelt werden, um eventuelle Oxidationsspuren zu entfernen und das Originalaussehen wieder herzustellen. Es lassen sich auch tiefe Kratzer und Abrieb ausbessern. Da es sich um eine Solid-Surface-Oberfläche handelt, lassen sich auch schwere Beschädigungen wie tiefe Kratzer und Abrieb ausbessern.

Wählbare Beckenformen

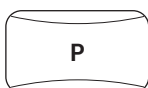
Becken Weiß matt.

Becken **OHNE** Überlaufloch.**OHNE** Ablaufgarnitur.

Empfohlene Becken für:

■ Waschtisch mit rechteckiger Form

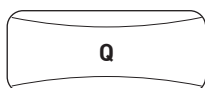
■ Waschtisch mit gerundeter Form

**BOB54**

54x31cm

für Waschtisch

-Unterschänke ≥ 70

**BOB75**

75x31cm

für Waschtisch

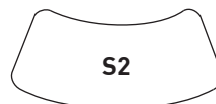
-Unterschänke ≥ 90

**SMILE LITTLE**

54x32 cm

für Waschtisch

-Unterschänke ≥ 70

**SMILE BIG**

80x32 cm

für Waschtisch

-Unterschänke ≥ 90

**RETTANGOLARE**

66x32 cm

für Waschtisch

-Unterschänke ≥ 80

**MAXI**

82x32 cm

für Waschtisch

-Unterschänke ≥ 100

**ELLITTICA**

66x32 cm

für Waschtisch

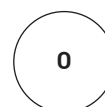
-Unterschänke ≥ 80

**OCCHIO**

86x32 cm

für Waschtisch

-Unterschänke ≥ 100

**TONDO**

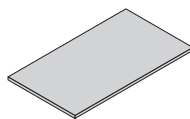
Ø 38 cm

für Waschtisch

-Unterschänke ≥ 60

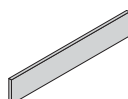
Waschtischplatten / Abdeckplatten OHNE AUSSCHNITT- Stärke 1,2 cm - pro Lfm.

GERADE Kanten

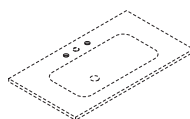
Tiefe	Bestell-Nr.	Weiß Matt
35,5	TC102	629
51,5	TC104	895

Wischleisten, Preis pro Lfm.



Höhe	Bestell-Nr.	Weiß Matt
4-9	ATC11	182
10-24	ATC12	432
25-35	ATC13	629

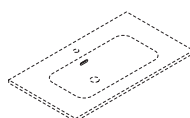
Aufpreis für Bohrung 3-Loch-Armatur.



	Bestell-Nr.	Preis
je	MG268	74

Aufpreis für Überlaufloch und Ablaufgarnitur für Überlaufloch.

Überlaufloch nicht geeignet für Becken BOB54 und BOB75.



	Bestell-Nr.	Preis
je	MG261	97

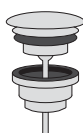
Click-Clack Ablaufgarnitur
für Becken mit Überlaufloch.



Click-Clack

		Bestell-Nr.	Preis
Verchromt	je	PL112	60

Ablaufgarnitur verchromt, Höhe 4,5 cm
(permanent offen) für Becken ohne Überlaufloch.



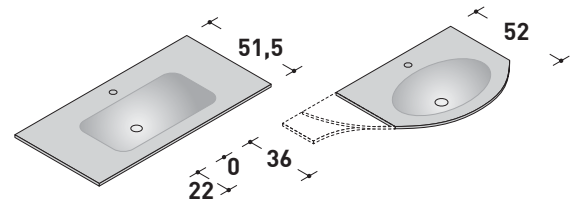
		Bestell-Nr.	Preis
Verchromt	je	PL116	46

Fugenlose Waschtische Tiefe 51,5 cm.
Tiefe 52 cm nur für gerundete Ausführungen.

Inklusive:

1 Armaturenbohrung

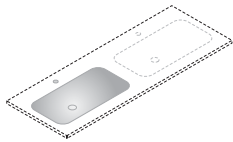
Wählbare Beckenformen siehe Seite 52



GERADE Kanten


Aufpreis für zusätzliches integriertes Becken.

Armaturenbohrung für zusätzliches Becken inbegriffen.



Bestell-Nr.	Preis
MG308	959

Breite bis	Bestell-Nr.	Weiß Matt
70	TC280	952
80	TC281	990
90	TC282	1.034
100	TC283	1.092
110	TC284	1.130
120	TC285	1.193
130	TC286	1.251
140	TC287	1.314
150	TC288	1.377
160	TC289	1.439
170	TC290	1.496
180	TC291	1.533
190	TC292	1.600
200	TC293	1.674
210	TC294	1.715
220	TC295	1.780
230	TC296	1.839
240	TC297	1.898

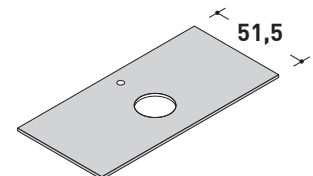
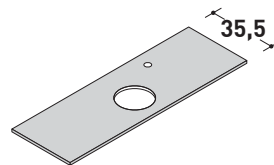
Hinweis: Für Zwischenmaße berücksichtigen Sie immer die nächste größere Breite.

Waschtischplatten für Auflagebecken
Tiefe 35,5 oder 51,5 cm.

Inklusive:

1 Beckenausschnitt

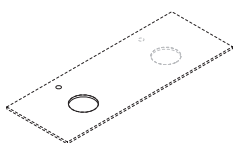
1 Armaturenbohrung



GERADE Kanten


Aufpreis für zweiten Ausschnitt.

Armaturenbohrung für zweiten Ausschnitt inbegriffen.



Bestell-Nr.	Preis
MG158	148

Breite bis	Bestell-Nr.	Weiß Matt
70	TC120	646
80	TC121	662
90	TC122	679
100	TC123	724
110	TC124	776
120	TC125	798
130	TC126	833
140	TC127	942
150	TC128	964
160	TC129	986
170	TC130	1.011
180	TC131	1.055
190	TC132	1.108
200	TC133	1.188
210	TC134	1.241
220	TC135	1.284
230	TC136	1.341
240	TC137	1.413

Hinweis: Für Zwischenmaße berücksichtigen Sie immer die nächste größere Breite.

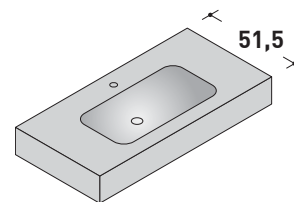
Breite bis	Bestell-Nr.	Weiß Matt
70	TC150	693
80	TC151	710
90	TC152	731
100	TC153	777
110	TC154	834
120	TC155	856
130	TC156	895
140	TC157	1.012
150	TC158	1.036
160	TC159	1.060
170	TC160	1.087
180	TC161	1.136
190	TC162	1.191
200	TC163	1.276
210	TC164	1.335
220	TC165	1.381
230	TC166	1.441
240	TC167	1.518

Hinweis: Für Zwischenmaße berücksichtigen Sie immer die nächste größere Breite.

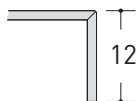
**Fugenlose Waschtische mit
3-seitiger Abkantung Tiefe 51,5 cm.**

Inklusive:
1 Armaturenbohrung

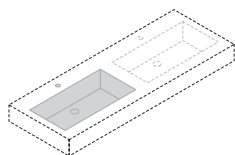
Wählbare Beckenformen siehe Seite 52



WICHTIG: Wenn der Waschtisch direkt auf einen Waschtisch-Unterschrank aufliegt, muss das Becken innerhalb der Öffnung, oben am Waschtisch-Unterschrank, platziert werden.

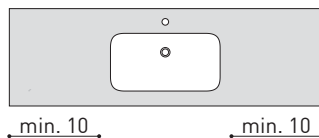
**MIT 3-SEITIGER
ABKANTUNG**

**Aufpreis für zusätzliches
integriertes Becken.**

Armaturenbohrung für
zusätzliches Becken
inbegriffen.



Bestell-Nr.	Preis
MG308	959

min 70 - max 240



Beckenposition nach Wunsch
ohne Aufpreis, Beckenmitte
von linkem oder rechtem
Waschtischrand angeben.
Je min. 10 cm Randabstand nötig,
damit darunter die Halterungen
montiert werden können.

**Immer Halterungen
mitbestellen**


SEITE 39

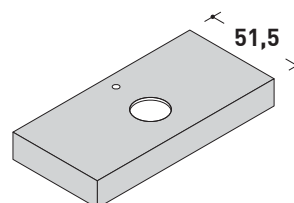
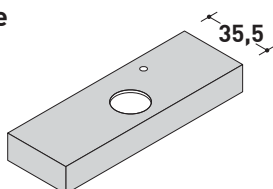
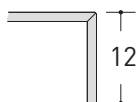
Breite bis	Bestell-Nr.	Weiß Matt
70	TC400	1.485
80	TC401	1.515
90	TC402	1.550
100	TC403	1.627
110	TC404	1.710
120	TC405	1.791
130	TC406	1.874
140	TC407	1.956
150	TC408	2.016
160	TC409	2.144
170	TC410	2.216
180	TC411	2.286
190	TC412	2.380
200	TC413	2.463
210	TC414	2.557
220	TC415	2.639
230	TC416	2.734
240	TC417	2.816

Hinweis: Für Zwischenmaße berücksichtigen Sie
immer die nächste größere Breite.

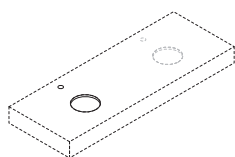
Waschtischplatten
Auflagewaschtische

**Waschtischplatten mit 3-seitiger
Abkantung für Auflagewaschtische
Tiefe 35,5 oder 51,5.**

Inklusive:
1 Beckenausschnitt
1 Armaturenbohrung


**Immer Halterungen
mitbestellen**
**MIT 3-SEITIGER
ABKANTUNG**

**Aufpreis für zweiten
Beckenausschnitt.**

Armaturenbohrung
für zweiten Ausschnitt
inbegriffen.



Bestell-Nr.	Preis
MG158	148



Breite bis	Bestell-Nr.	Weiß Matt
70	TC310	1.155
80	TC311	1.182
90	TC312	1.214
100	TC313	1.295
110	TC314	1.369
120	TC315	1.440
130	TC316	1.507
140	TC317	1.597
150	TC318	1.643
160	TC319	1.725
170	TC320	1.808
180	TC321	1.890
190	TC322	1.973
200	TC323	2.054
210	TC324	2.137
220	TC325	2.218
230	TC326	2.301
240	TC327	2.383

Hinweis: Für Zwischenmaße berücksichtigen Sie
immer die nächste größere Breite.

Breite bis	Bestell-Nr.	Weiß Matt
70	TC340	1.241
80	TC341	1.270
90	TC342	1.304
100	TC343	1.391
110	TC344	1.470
120	TC345	1.547
130	TC346	1.621
140	TC347	1.715
150	TC348	1.766
160	TC349	1.855
170	TC350	1.943
180	TC351	2.031
190	TC352	2.120
200	TC353	2.208
210	TC354	2.296
220	TC355	2.385
230	TC356	2.473
240	TC357	2.561

Hinweis: Für Zwischenmaße berücksichtigen Sie
immer die nächste größere Breite.

Oberflächen / Farben

Weiß (matte Oberfläche)**TE01** Weiß**Farbige Ausführungen (matte Oberfläche)****DE02** Cream (ähnlich RAL 1013)**DE03** Cappuccino (ähnlich RAL 1019)**DE04** Light grey (ähnlich RAL 7004)**DE05** Cement grey (ähnlich RAL 7037)

TECNORIL® ist ein vielseitiger acryl-gebundener Mineral-Werkstoff, der seit vielen Jahren erfolgreich im Badezimmer im Einsatz ist. Dieser hochwertige Werkstoff wird nicht nur im Bad eingesetzt, sondern auch im Wohnbereich, in Küchen und im Objektbereich wie z. B. in Büros, Hotels, in der Gastronomie, im Gesundheitswesen, im Ladenbau und im Schiffsbau. Tecnoril® hat eine perfekt gleichmäßige und widerstandsfähige Oberfläche wie aus einem Guss. Tecnoril® lässt nahezu unendliche Formen, Gestaltungs- und Bearbeitungs-Möglichkeiten zu. – Der Werkstoff ist eine kostengünstige Alternative zu Corian®.

Pflegehinweise:

Verwenden Sie für die tägliche Reinigung ein feuchtes Baumwolltuch. Ab und zu kann die Fläche auch mit einem Scotch-Brite®-Schwamm behandelt werden, um eventuelle Oxidationsspuren zu entfernen und das Originalaussehen wieder herzustellen. Es lassen sich auch tiefe Kratzer und Abrieb ausbessern. Da es sich um eine Solid-Surface-Oberfläche handelt, lassen sich auch schwere Beschädigungen wie tiefe Kratzer und Abrieb ausbessern.

Wählbare Beckenformen

Becken Weiß plus 4 Farben erhältlich, matte Oberfläche.

Becken **OHNE Überlaufloch**.

OHNE Ablaufgarnitur.

Maß-Tolleranzen ± 1 cm zu den untenstehenden Beckenmaßen möglich.

Empfohlene Becken für:

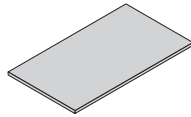
■ Waschtisch mit rechteckiger Form

■ Waschtisch mit gerundeter Form

R0	R1	R2	R3	R4
■ RETTANGOLARE 50x31 cm für Waschtisch -Unterschränke ≥ 60	■ RETTANGOLARE 60x31 cm für Waschtisch -Unterschränke ≥ 70	■ RETTANGOLARE 70x31 cm für Waschtisch -Unterschränke ≥ 80	■ RETTANGOLARE 80x31 cm für Waschtisch -Unterschränke ≥ 90	■ RETTANGOLARE 100x31 cm für Waschtisch -Unterschränke ≥ 120
■ H	■ T	■ K	■ S1	■ S2
■ PHONE 58,6x31,6 cm für Waschtisch -Unterschränke ≥ 70	■ PENTA 63,5x33,2 cm für Waschtisch -Unterschränke ≥ 70	■ EYE 79,3x34,5 cm für Waschtisch -Unterschränke ≥ 90	■ SMILE LITTLE 55x31 cm für Waschtisch -Unterschränke ≥ 70	■ SMILE BIG 75,5x31,4 cm für Waschtisch -Unterschränke ≥ 105
■ O	■ E	■ R10	■ R15	■ R16
■ OVALE 50,5x33,5 cm für Waschtisch -Unterschränke ≥ 60	■ ELLITTICA 63x33,5 cm für Waschtisch -Unterschränke ≥ 80	■ R10 55x23 cm für Waschtisch -Unterschränke ≥ 70	■ R15 50x25 cm für Waschtisch -Unterschränke ≥ 60	■ R16 70x25 cm für Waschtisch -Unterschränke ≥ 80

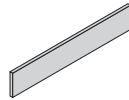
Waschtischplatten / Abdeckplatten OHNE AUSSCHNITT- Stärke 1,2 cm - pro Lfm.

GERADE Kanten



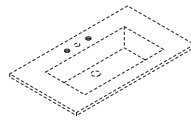
Tiefe	Bestell-Nr.	Weiß matt	Bestell-Nr.	4 Mattfarben
35,5	TT102	388	TD102	388
40	TT103	513	TD103	513
51,5	TT104	513	TD104	513

Wischleisten, Preis pro Lfm.




Höhe	Bestell-Nr.	Weiß matt	Bestell-Nr.	4 Mattfarben
4-9	ATT11	112	ATD11	112
10-24	ATT12	267	ATD12	267
25-35	ATT13	388	ATD13	388

Aufpreis für Bohrung 3-Loch-Armatur.

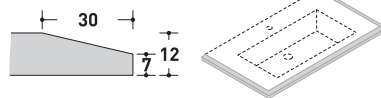


Bestell-Nr.	Preis
je MG267	58

Aufpreis für Facettenschliff (3 Sichtkanten)

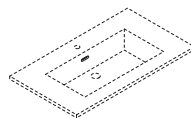


Das Bild ist nur hinweisend.



Bestell-Nr.	Preis
Lfm. MGB04	69

Aufpreis für Becken mit Überlaufloch und Ablaufgarnitur für Überlaufloch.



Bestell-Nr.	Preis
je MG258	91

Click-Clack Ablaufgarnitur für Becken mit Überlaufloch.

Ablaufgarnitur mit TECNORIL®- Abdeckung (Weiß matt und in 4 Farben, matt). Nicht einzeln lieferbar. Nur in Verbindung mit einem TECNORIL®-Waschtisch erhältlich.

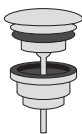


Click-Clack



Bestell-Nr.	Preise
Verchromt je PL112	60
Weiß matt je PL120	97
4 Farben, matt je PL121	97

Ablaufgarnitur verchromt, Höhe 4,5 cm (permanent offen) für Becken ohne Überlaufloch.



Bestell-Nr.	Preis
Verchromt je PL116	46

Reparatur-Set für Tecnoril®- Waschtische

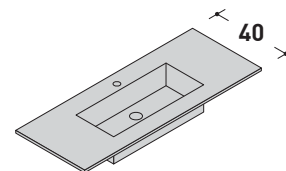
- Das Reparatur-Set für Tecnoril®, **Weiß matt**, beinhaltet:
Schleifpapier mit unterschiedlicher Körnung, Scotch-Brite-Schwamm®, Kartusche mit Tecnoril -Waschtischmaterial, Tülle, Puffer aus Holz, ein Paar Handschuhe.
- Das Reparatur-Set für Tecnoril®, **farbig**, matt beinhaltet:
Schleifpapier mit unterschiedlicher Körnung, Scotch-Brite-Schwamm®, Stuckmasse, Holzspachtel, ein Paar Handschuhe.

Bestell-Nr.	Preis
je KT202	110

Fugenlose Waschtische Tiefe 40 cm.

Inklusive:
1 Armaturenbohrung

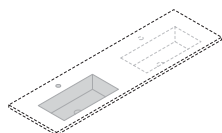
Wählbare Beckenformen siehe Seite 56



GERADE Kanten


Aufpreis für zusätzliches integriertes Becken.

Armaturenbohrung für
zusätzliches Becken
inbegriffen.



Bestell-Nr.	Preis
MG307	714

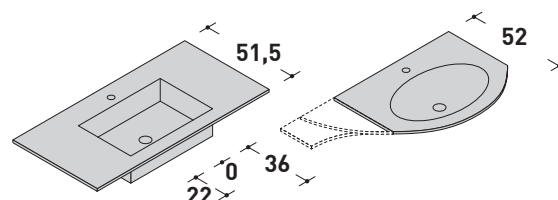
Breite bis	Bestell-Nr.	Weiß matt	Bestell-Nr.	4 Mattfarben
70	TT600	703	TD600	703
80	TT601	741	TD601	741
90	TT602	774	TD602	774
100	TT603	807	TD603	807
110	TT604	851	TD604	851
120	TT605	886	TD605	886
130	TT606	927	TD606	927
140	TT607	972	TD607	972
150	TT608	1.002	TD608	1.002
160	TT609	1.049	TD609	1.049
170	TT610	1.095	TD610	1.095
180	TT611	1.151	TD611	1.151
190	TT612	1.165	TD612	1.165
200	TT613	1.201	TD613	1.201
210	TT614	1.236	TD614	1.236
220	TT615	1.283	TD615	1.283
230	TT616	1.319	TD616	1.319
240	TT617	1.354	TD617	1.354

Hinweis: Für Zwischenmaße berücksichtigen Sie immer die nächste größere Breite.

**Fugenlose Waschtische Tiefe 51,5 cm.
Tiefe 52 cm nur für gerundete Ausführungen.**

Inklusive:
1 Armaturenbohrung

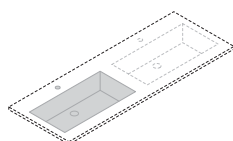
Wählbare Beckenformen siehe Seite 56



GERADE Kanten


Aufpreis für zusätzliches integriertes Becken.

Armaturenbohrung für
zusätzliches Becken
inbegriffen.



Bestell-Nr.	Preis
MG307	714

Breite bis	Bestell-Nr.	Weiß matt	Bestell-Nr.	4 Mattfarben
70	TT280	813	TD280	813
80	TT281	858	TD281	858
90	TT282	896	TD282	896
100	TT283	934	TD283	934
110	TT284	985	TD284	985
120	TT285	1.026	TD285	1.026
130	TT286	1.073	TD286	1.073
140	TT287	1.126	TD287	1.126
150	TT288	1.160	TD288	1.160
160	TT289	1.215	TD289	1.215
170	TT290	1.268	TD290	1.268
180	TT291	1.333	TD291	1.333
190	TT292	1.349	TD292	1.349
200	TT293	1.391	TD293	1.391
210	TT294	1.432	TD294	1.432
220	TT295	1.485	TD295	1.485
230	TT296	1.527	TD296	1.527
240	TT297	1.568	TD297	1.568

Hinweis: Für Zwischenmaße berücksichtigen Sie immer die nächste größere Breite.

Fugenlose Waschtische mit 3-seitiger Abkantung Tiefe 40 cm.

Inklusive:
1 Armaturenbohrung

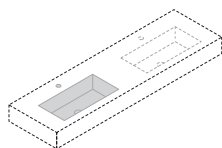
Wählbare Beckenformen siehe Seite 56

MIT 3-SEITIGER ABKANTUNG



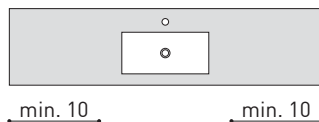
Aufpreis für zusätzliches integriertes Becken.

Armaturenbohrung für zusätzliches Becken inbegriffen.



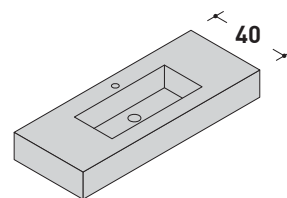
Bestell-Nr.	Preis
MG307	714

min 60 - max 240



Beckenposition nach Wunsch ohne Aufpreis, Beckenmitte von linkem oder rechtem Waschtischrand angeben. Je min. 10 cm Randabstand nötig, damit darunter die Halterungen montiert werden können.

Immer Halterungen mitbestellen



WICHTIG: Wenn der Waschtisch direkt auf einen Waschtisch-Unterschrank aufliegt, muss das Becken innerhalb der Öffnung, oben am Waschtisch-Unterschrank, platziert werden.

Breite bis	Bestell-Nr.	Weiß matt	Bestell-Nr.	4 Mattfarben
70	TT620	1.231	TD620	1.231
80	TT621	1.263	TD621	1.263
90	TT622	1.290	TD622	1.290
100	TT623	1.352	TD623	1.352
110	TT624	1.416	TD624	1.416
120	TT625	1.467	TD625	1.467
130	TT626	1.538	TD626	1.538
140	TT627	1.598	TD627	1.598
150	TT628	1.661	TD628	1.661
160	TT629	1.726	TD629	1.726
170	TT630	1.791	TD630	1.791
180	TT631	1.855	TD631	1.855
190	TT632	1.916	TD632	1.916
200	TT633	1.980	TD633	1.980
210	TT634	2.051	TD634	2.051
220	TT635	2.104	TD635	2.104
230	TT636	2.169	TD636	2.169
240	TT637	2.233	TD637	2.233

Hinweis: Für Zwischenmaße berücksichtigen Sie immer die nächste größere Breite.

Waschtischplatten
Auflagewaschtische

Fugenlose Waschtische mit 3-seitiger Abkantung Tiefe 51,5 cm.

Inklusive:
1 Armaturenbohrung

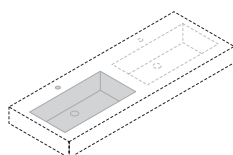
Wählbare Beckenformen siehe Seite 56

MIT 3-SEITIGER ABKANTUNG



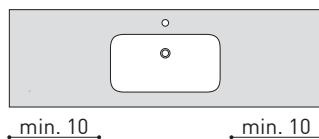
Aufpreis für zusätzliches integriertes Becken.

Armaturenbohrung für zusätzliches Becken inbegriffen.



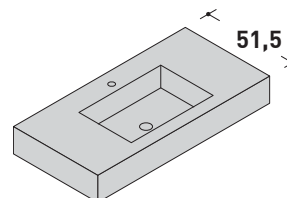
Bestell-Nr.	Preis
MG307	714

min 70 - max 240



Beckenposition nach Wunsch ohne Aufpreis, Beckenmitte von linkem oder rechtem Waschtischrand angeben. Je min. 10 cm Randabstand nötig, damit darunter die Halterungen montiert werden können.

Immer Halterungen mitbestellen



WICHTIG: Wenn der Waschtisch direkt auf einen Waschtisch-Unterschrank aufliegt, muss das Becken innerhalb der Öffnung, oben am Waschtisch-Unterschrank, platziert werden.

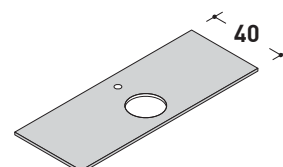
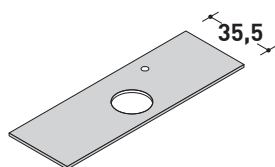
Breite bis	Bestell-Nr.	Weiß matt	Bestell-Nr.	4 Mattfarben
70	TT400	1.231	TD400	1.231
80	TT401	1.263	TD401	1.263
90	TT402	1.290	TD402	1.290
100	TT403	1.352	TD403	1.352
110	TT404	1.416	TD404	1.416
120	TT405	1.467	TD405	1.467
130	TT406	1.538	TD406	1.538
140	TT407	1.598	TD407	1.598
150	TT408	1.661	TD408	1.661
160	TT409	1.726	TD409	1.726
170	TT410	1.791	TD410	1.791
180	TT411	1.855	TD411	1.855
190	TT412	1.916	TD412	1.916
200	TT413	1.980	TD413	1.980
210	TT414	2.051	TD414	2.051
220	TT415	2.104	TD415	2.104
230	TT416	2.169	TD416	2.169
240	TT417	2.233	TD417	2.233

Hinweis: Für Zwischenmaße berücksichtigen Sie immer die nächste größere Breite.

Waschtischplatten für Auflagebecken**Tiefe 35,5 oder 40 cm.**

Inklusive:

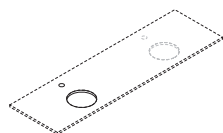
- 1 Beckenausschnitt
- 1 Armaturenbohrung



GERADE Kanten

**Aufpreis für zweiten Beckenausschnitt.**

Armaturenbohrung
für zweiten Ausschnitt
inbegriffen.



Bestell-Nr.	Preis
MG157	109

Breite bis	Bestell-Nr.	Weiß matt	Bestell-Nr.	4 Mattfarben
70	TT120	598	TD120	598
80	TT121	613	TD121	613
90	TT122	630	TD122	630
100	TT123	669	TD123	669
110	TT124	720	TD124	720
120	TT125	739	TD125	739
130	TT126	772	TD126	772
140	TT127	874	TD127	874
150	TT128	891	TD128	891
160	TT129	913	TD129	913
170	TT130	937	TD130	937
180	TT131	978	TD131	978
190	TT132	1.026	TD132	1.026
200	TT133	1.100	TD133	1.100
210	TT134	1.150	TD134	1.150
220	TT135	1.191	TD135	1.191
230	TT136	1.241	TD136	1.241
240	TT137	1.308	TD137	1.308

Hinweis: Für Zwischenmaße berücksichtigen Sie immer die nächste größere Breite.

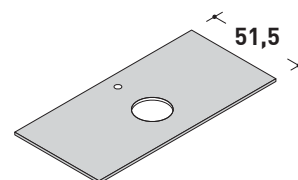
Breite bis	Bestell-Nr.	Weiß matt	Bestell-Nr.	4 Mattfarben
70	TT640	642	TD640	642
80	TT641	658	TD641	658
90	TT642	676	TD642	676
100	TT643	720	TD643	720
110	TT644	773	TD644	773
120	TT645	792	TD645	792
130	TT646	829	TD646	829
140	TT647	938	TD647	938
150	TT648	959	TD648	959
160	TT649	981	TD649	981
170	TT650	1.007	TD650	1.007
180	TT651	1.051	TD651	1.051
190	TT652	1.103	TD652	1.103
200	TT653	1.183	TD653	1.183
210	TT654	1.236	TD654	1.236
220	TT655	1.279	TD655	1.279
230	TT656	1.335	TD656	1.335
240	TT657	1.406	TD657	1.406

Hinweis: Für Zwischenmaße berücksichtigen Sie immer die nächste größere Breite.

Waschtischplatten für Auflagebecken**Tiefe 51,5 cm.**

Inklusive:

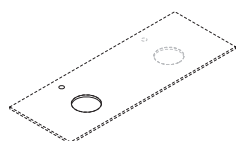
- 1 Beckenausschnitt
- 1 Armaturenbohrung



GERADE Kanten

**Aufpreis für zweiten Beckenausschnitt.**

Armaturenbohrung
für zweiten Ausschnitt
inbegriffen.



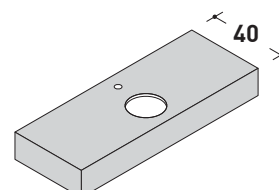
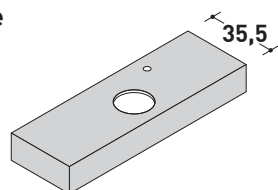
Bestell-Nr.	Preis
MG157	109

Breite bis	Bestell-Nr.	Weiß matt	Bestell-Nr.	4 Mattfarben
70	TT150	642	TD150	642
80	TT151	658	TD151	658
90	TT152	676	TD152	676
100	TT153	720	TD153	720
110	TT154	773	TD154	773
120	TT155	792	TD155	792
130	TT156	829	TD156	829
140	TT157	938	TD157	938
150	TT158	959	TD158	959
160	TT159	981	TD159	981
170	TT160	1.007	TD160	1.007
180	TT161	1.051	TD161	1.051
190	TT162	1.103	TD162	1.103
200	TT163	1.183	TD163	1.183
210	TT164	1.236	TD164	1.236
220	TT165	1.279	TD165	1.279
230	TT166	1.335	TD166	1.335
240	TT167	1.406	TD167	1.406

Hinweis: Für Zwischenmaße berücksichtigen Sie immer die nächste größere Breite.

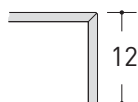
Waschtischplatten mit 3-seitiger Abkantung für Aufgawaschtische Tiefe 35,5 oder 40 cm.

Inklusive:
1 Beckenausschnitt
1 Armaturenbohrung



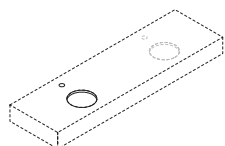
Immer Halterungen mitbestellen

MIT 3-SEITIGER ABKANTUNG



Aufpreis für zweiten Beckenausschnitt.

Armaturenbohrung für zweiten Ausschnitt inbegriffen.



Bestell-Nr.	Preis
MG157	109

Breite bis	Bestell-Nr.	Weiß matt	Bestell-Nr.	4 Mattfarben
70	TT310	965	TD310	965
80	TT311	978	TD311	978
90	TT312	993	TD312	993
100	TT313	1.053	TD313	1.053
110	TT314	1.115	TD314	1.115
120	TT315	1.176	TD315	1.176
130	TT316	1.237	TD316	1.237
140	TT317	1.298	TD317	1.298
150	TT318	1.359	TD318	1.359
160	TT319	1.421	TD319	1.421
170	TT320	1.483	TD320	1.483
180	TT321	1.548	TD321	1.548
190	TT322	1.610	TD322	1.610
200	TT323	1.671	TD323	1.671
210	TT324	1.732	TD324	1.732
220	TT325	1.793	TD325	1.793
230	TT326	1.855	TD326	1.855
240	TT327	1.916	TD327	1.916

Hinweis: Für Zwischenmaße berücksichtigen Sie immer die nächste größere Breite.

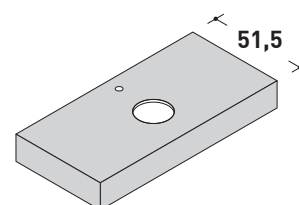
Breite bis	Bestell-Nr.	Weiß matt	Bestell-Nr.	4 Mattfarben
70	TT660	1.038	TD660	1.038
80	TT661	1.051	TD661	1.051
90	TT662	1.066	TD662	1.066
100	TT663	1.131	TD663	1.131
110	TT664	1.197	TD664	1.197
120	TT665	1.263	TD665	1.263
130	TT666	1.330	TD666	1.330
140	TT667	1.395	TD667	1.395
150	TT668	1.461	TD668	1.461
160	TT669	1.527	TD669	1.527
170	TT670	1.594	TD670	1.594
180	TT671	1.665	TD671	1.665
190	TT672	1.730	TD672	1.730
200	TT673	1.796	TD673	1.796
210	TT674	1.863	TD674	1.863
220	TT675	1.929	TD675	1.929
230	TT676	1.994	TD676	1.994
240	TT677	2.060	TD677	2.060

Hinweis: Für Zwischenmaße berücksichtigen Sie immer die nächste größere Breite.

Waschtischplatten
Aufgawaschtische

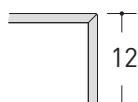
Waschtischplatten mit 3-seitiger Abkantung für Aufgawaschtische Tiefe 51,5 cm.

Inklusive:
1 Beckenausschnitt
1 Armaturenbohrung



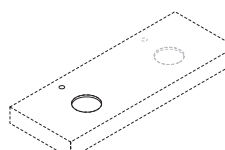
Immer Halterungen mitbestellen

MIT 3-SEITIGER ABKANTUNG



Aufpreis für zweiten Beckenausschnitt.

Armaturenbohrung für zweiten Ausschnitt inbegriffen.




Bestell-Nr.	Preis
MG157	109

Breite bis	Bestell-Nr.	Weiß matt	Bestell-Nr.	4 Mattfarben
70	TT340	1.038	TD340	1.038
80	TT341	1.051	TD341	1.051
90	TT342	1.066	TD342	1.066
100	TT343	1.131	TD343	1.131
110	TT344	1.197	TD344	1.197
120	TT345	1.263	TD345	1.263
130	TT346	1.330	TD346	1.330
140	TT347	1.395	TD347	1.395
150	TT348	1.461	TD348	1.461
160	TT349	1.527	TD349	1.527
170	TT350	1.594	TD350	1.594
180	TT351	1.665	TD351	1.665
190	TT352	1.730	TD352	1.730
200	TT353	1.796	TD353	1.796
210	TT354	1.863	TD354	1.863
220	TT355	1.929	TD355	1.929
230	TT356	1.994	TD356	1.994
240	TT357	2.060	TD357	2.060

Hinweis: Für Zwischenmaße berücksichtigen Sie immer die nächste größere Breite.

Oberflächen / Farben

Geacryl®**GE01** Weiß Matt**GE02** Weiß glänzend**Geacryl® in folgenden RAL-Farben (glänzende Oberfläche)**

Lieferzeit + 15 Werktage

RAL1013

Perlweiß

RAL1015

Hellelfenbein

RAL4007

Purpurviolett

RAL4009

Hellviolett

RAL5000

Blauviolett

RAL7004

Signalgrau

RAL7006

Graubeige

RAL7024

Graphitgrau

RAL8014

Sepiabraun

RAL9002

Grauweiß

GEACRYL® besteht aus keramischen Werkstoffen mit hoher Qualität, ist extrem formstabil, hygienisch einwandfrei und pflegeleicht. Dank seiner geschlossenen Oberfläche ist das Material sehr einfach mit flüssigem Reinigungsmittel (z.B. Geschirrspüler) zu reinigen. Die Oberflächenbrillanz entspricht der von Acryl und ist glänzend. Dieser Glanz verleiht jedem Geacryl®-Waschtisch Eleganz. Das Material fühlt sich angenehm an.

Pflegehinweis:

Für die tägliche Pflege verwenden Sie ein feuchtes Baumwoll-Tuch.

Von Zeit zu Zeit kann man den Geacryl®-Waschtisch mit Auto-Politur behandeln.

Wählbare Beckenformen**Becken gleiche Farbe des Waschtisches.****Becken OHNE Überlaufloch.****OHNE Ablaufgarnitur.****Maß-Tolleranzen ± 1 cm zu den untenstehenden Beckenmaßen möglich.**

Empfohlene Becken für:

■ Waschtisch mit rechteckiger Form

■ Waschtisch mit gerundeter Form

R0

■ **RETTANGOLARE**
50x31 cm
für Waschtisch
-Unterschränke ≥ 60

H

■ **PHONE**
58,6x31,6 cm
für Waschtisch
-Unterschränke ≥ 70

O

■ **OVALE**
50,5x33,5 cm
für Waschtisch
-Unterschränke ≥ 60

R1

■ **RETTANGOLARE**
60x31 cm
für Waschtisch
-Unterschränke ≥ 70

T

■ **PENTA**
63,5x33,2 cm
für Waschtisch
-Unterschränke ≥ 70

E

■ **ELLITTICA**
63x33,5 cm
für Waschtisch
-Unterschränke ≥ 80

R2

■ **RETTANGOLARE**
70x31 cm
für Waschtisch
-Unterschränke ≥ 80

K

■ **EYE**
79,3x34,5 cm
für Waschtisch
-Unterschränke ≥ 90

R10

■ **R10**
55x23 cm
für Waschtisch
-Unterschränke ≥ 70

R3

■ **RETTANGOLARE**
80x31 cm
für Waschtisch
-Unterschränke ≥ 90

S1

■ **SMILE LITTLE**
55x31 cm
für Waschtisch
-Unterschränke ≥ 70

R15

■ **R15**
50x25 cm
für Waschtisch
-Unterschränke ≥ 60

U

■ **VARIO**
55x30,5 cm
für Waschtisch
-Unterschränke ≥ 70

S2

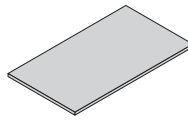
■ **SMILE BIG**
75,5x31,4 cm
für Waschtisch
-Unterschränke ≥ 105

R16

■ **R16**
70x25 cm
für Waschtisch
-Unterschränke ≥ 80

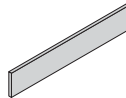
Waschtischplatten / Abdeckplatten OHNE AUSSCHNITT- Stärke 1,2 cm - pro Lfm.

GERADE Kanten



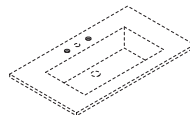
Tiefe	Bestell-Nr.	Weiß M/G	Farbig (10 RAL-Farben)
35,5	TG102	388	504
40	TG103	513	667
51,5	TG104	513	667

Wischleisten, Preis pro Lfm.



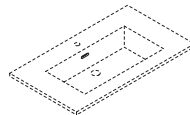
Höhe	Bestell-Nr.	Weiß M/G	Farbig (10 RAL-Farben)
4-9	ATG11	124	161
10-20	ATG12	267	347
25-35	ATG13	388	504

Aufpreis für Bohrung 3-Loch-Armatur.



	Bestell-Nr.	Preis
je	MG270	58

Aufpreis für Becken mit Überlaufloch und Ablaufgarnitur für Überlaufloch.



	Bestell-Nr.	Preis
je	MG262	97

Click-Clack Ablaufgarnitur für Becken mit Überlaufloch.



Click-Clack

		Bestell-Nr.	Preis
Verchromt	je	PL112	60

Ablaufgarnitur verchromt, Höhe 4,5 cm (permanent offen) für Becken ohne Überlaufloch.



		Bestell-Nr.	Preis
Verchromt	je	PL116	46

Reparatur-Set für Geacryl®- Waschtische

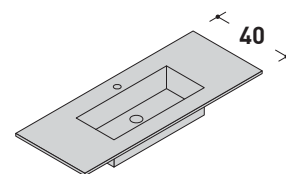
- Das Reparatur-Set beinhaltet:
Schleifpapier mit unterschiedlicher Körnung, Härter, Gelcoat (Farbe),
Schleifpaste, Polish, Spachtel und ein Paar Handschuhe.

		Bestell-Nr.	Preis
je		KT201	110

Fugenlose Waschtische auf Maß Tiefe 40 cm.

Inklusive:
1 Armaturenbohrung

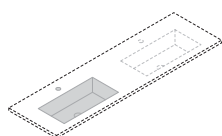
Wählbare Beckenformen siehe Seite 62



GERADE Kanten


Aufpreis für zusätzliches integriertes Becken.

Armaturenbohrung für
zusätzliches Becken
inbegriffen.



Bestell-Nr.	Preis
MG310	1.005

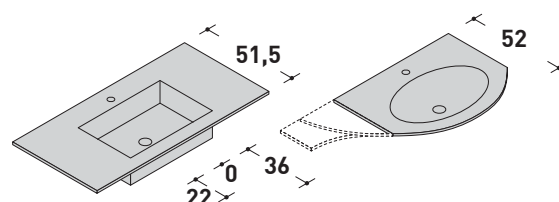
Breite bis	Bestell-Nr.	Weiß M/G	Farbig (10 RAL-Farben)
70	TG250	647	842
80	TG251	664	863
90	TG252	679	884
100	TG253	697	906
110	TG254	713	928
120	TG255	731	951
130	TG256	745	970
140	TG257	764	994
150	TG258	778	1.012
160	TG259	791	1.029
170	TG260	807	1.049
180	TG261	820	1.066
190	TG262	835	1.086
200	TG263	849	1.104
210	TG264	863	1.122
220	TG265	877	1.141
230	TG266	891	1.159
240	TG267	910	1.184

Hinweis: Für Zwischenmaße berücksichtigen Sie immer die nächste größere Breite.

**Fugenlose Waschtische Tiefe 51,5 cm.
Tiefe 52 cm nur für gerundete Ausführungen.**

Inklusive:
1 Armaturenbohrung

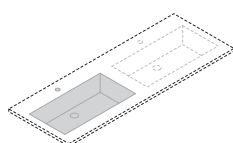
Wählbare Beckenformen siehe Seite 62



GERADE Kanten


Aufpreis für zusätzliches integriertes Becken.

Armaturenbohrung für
zusätzliches Becken
inbegriffen.



Bestell-Nr.	Preis
MG310	1.005

Breite bis	Bestell-Nr.	Weiß M/G	Farbig (10 RAL-Farben)
70	TG280	754	981
80	TG281	774	1.006
90	TG282	802	1.043
100	TG283	813	1.058
110	TG284	831	1.081
120	TG285	865	1.125
130	TG286	885	1.151
140	TG287	915	1.190
150	TG288	931	1.210
160	TG289	966	1.257
170	TG290	985	1.281
180	TG291	1.007	1.309
190	TG292	1.032	1.342
200	TG293	1.049	1.363
210	TG294	1.084	1.410
220	TG295	1.103	1.434
230	TG296	1.120	1.457
240	TG297	1.147	1.491

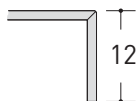
Hinweis: Für Zwischenmaße berücksichtigen Sie immer die nächste größere Breite.

Fugenlose Waschtische mit 3-seitiger Abkantung Tiefe 40 cm.

Inklusive:
1 Armaturenbohrung

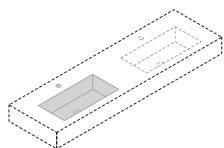
Wählbare Beckenformen siehe Seite 62

MIT 3-SEITIGER ABKANTUNG



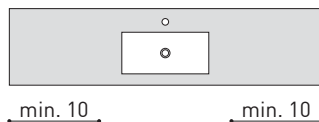
Aufpreis für zusätzliches integriertes Becken.

Armaturenbohrung für
zusätzliches Becken
inbegriffen.



Bestell-Nr.	Preis
MG310	1.005

min 60 - max 240

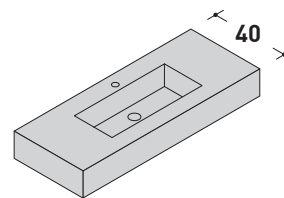


Beckenposition nach Wunsch
ohne Aufpreis, Beckenmitte
von linkem oder rechtem
Waschtischrand angeben.
Je min. 10 cm Randabstand nötig,
damit darunter die Halterungen
montiert werden können.

**Immer Halterungen
mitbestellen**



SEITE 39



WICHTIG: Wenn der Waschtisch direkt auf einen Waschtisch-Unterschrank aufliegt, muss das Becken innerhalb der Öffnung, oben am Waschtisch-Unterschrank, platziert werden.

Breite bis	Bestell-Nr.	Weiß M/G	Farbig (10 RAL-Farben)
70	TG420	990	1.287
80	TG421	1.014	1.318
90	TG422	1.039	1.351
100	TG423	1.062	1.381
110	TG424	1.097	1.427
120	TG425	1.137	1.478
130	TG426	1.166	1.516
140	TG427	1.208	1.571
150	TG428	1.231	1.601
160	TG429	1.261	1.639
170	TG430	1.300	1.690
180	TG431	1.329	1.729
190	TG432	1.363	1.773
200	TG433	1.395	1.814
210	TG434	1.429	1.858
220	TG435	1.463	1.902
230	TG436	1.498	1.947
240	TG437	1.526	1.985

Hinweis: Für Zwischenmaße berücksichtigen Sie immer die nächste größere Breite.

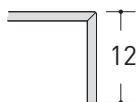
Waschtischplatten
Auflagewaschtische

Fugenlose Waschtische mit 3-seitiger Abkantung Tiefe 51,5 cm.

Inklusive:
1 Armaturenbohrung

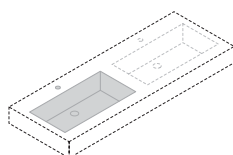
Wählbare Beckenformen siehe Seite 62

MIT 3-SEITIGER ABKANTUNG



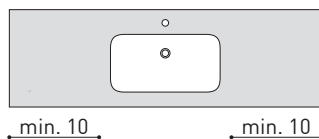
Aufpreis für zusätzliches integriertes Becken.

Armaturenbohrung für
zusätzliches Becken
inbegriffen.



Bestell-Nr.	Preis
MG310	1.005

min 70 - max 240

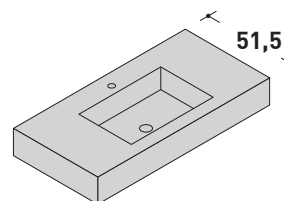


Beckenposition nach Wunsch
ohne Aufpreis, Beckenmitte
von linkem oder rechtem
Waschtischrand angeben.
Je min. 10 cm Randabstand nötig,
damit darunter die Halterungen
montiert werden können.

**Immer Halterungen
mitbestellen**



SEITE 39



WICHTIG: Wenn der Waschtisch direkt auf einen Waschtisch-Unterschrank aufliegt, muss das Becken innerhalb der Öffnung, oben am Waschtisch-Unterschrank, platziert werden.

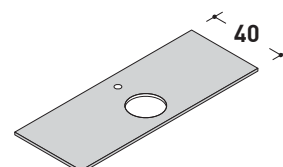
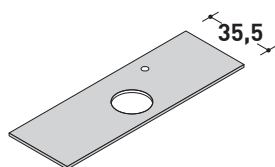
Breite bis	Bestell-Nr.	Weiß M/G	Farbig (10 RAL-Farben)
70	TG400	990	1.287
80	TG401	1.014	1.318
90	TG402	1.039	1.351
100	TG403	1.062	1.381
110	TG404	1.097	1.427
120	TG405	1.137	1.478
130	TG406	1.166	1.516
140	TG407	1.208	1.571
150	TG408	1.231	1.601
160	TG409	1.261	1.639
170	TG410	1.300	1.690
180	TG411	1.329	1.729
190	TG412	1.363	1.773
200	TG413	1.395	1.814
210	TG414	1.429	1.858
220	TG415	1.463	1.902
230	TG416	1.498	1.947
240	TG417	1.526	1.985

Hinweis: Für Zwischenmaße berücksichtigen Sie immer die nächste größere Breite.

Waschtischplatten für Auflagebecken**Tiefe 35,5 oder 40 cm.**

Inklusive:

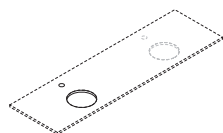
- 1 Beckenausschnitt
- 1 Armaturenbohrung



GERADE Kanten

**Aufpreis für zweiten Beckenausschnitt.**

Armaturenbohrung
für zweiten Ausschnitt
inbegriffen.



Bestell-Nr.	Preis
MG160	94

Breite bis	Bestell-Nr.	Weiß M/G	Farbig (10 RAL-Farben)
70	TG120	475	618
80	TG121	493	642
90	TG122	511	665
100	TG123	527	686
110	TG124	547	712
120	TG125	579	753
130	TG126	597	776
140	TG127	616	801
150	TG128	634	824
160	TG129	654	851
170	TG130	673	875
180	TG131	692	900
190	TG132	710	923
200	TG133	730	949
210	TG134	748	973
220	TG135	768	999
230	TG136	786	1.022
240	TG137	806	1.048

Hinweis: Für Zwischenmaße berücksichtigen Sie immer die nächste größere Breite.

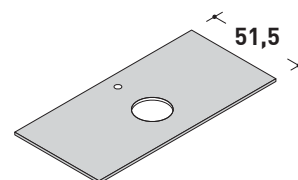
Breite bis	Bestell-Nr.	Weiß M/G	Farbig (10 RAL-Farben)
70	TG170	510	663
80	TG171	528	687
90	TG172	548	713
100	TG173	567	737
110	TG174	588	765
120	TG175	622	809
130	TG176	641	833
140	TG177	662	861
150	TG178	682	887
160	TG179	702	913
170	TG180	723	941
180	TG181	743	966
190	TG182	764	994
200	TG183	784	1.019
210	TG184	805	1.047
220	TG185	824	1.072
230	TG186	845	1.099
240	TG187	865	1.125

Hinweis: Für Zwischenmaße berücksichtigen Sie immer die nächste größere Breite.

Waschtischplatten für Auflagebecken**Tiefe 51,5 cm.**

Inklusive:

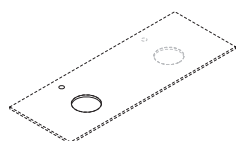
- 1 Beckenausschnitt
- 1 Armaturenbohrung



GERADE Kanten

**Aufpreis für zweiten Beckenausschnitt.**

Armaturenbohrung
für zweiten Ausschnitt
inbegriffen.



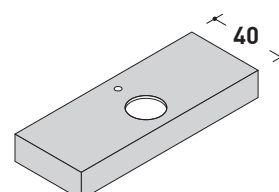
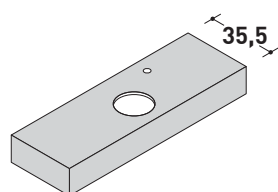
Bestell-Nr.	Preis
MG160	94

Breite bis	Bestell-Nr.	Weiß M/G	Farbig (10 RAL-Farben)
70	TG150	510	663
80	TG151	528	687
90	TG152	548	713
100	TG153	567	737
110	TG154	588	765
120	TG155	622	809
130	TG156	641	833
140	TG157	662	861
150	TG158	682	887
160	TG159	702	913
170	TG160	723	941
180	TG161	743	966
190	TG162	764	994
200	TG163	784	1.019
210	TG164	805	1.047
220	TG165	824	1.072
230	TG166	845	1.099
240	TG167	865	1.125

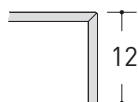
Hinweis: Für Zwischenmaße berücksichtigen Sie immer die nächste größere Breite.

**Waschtischplatten mit 3-seitiger
Abkantung für Auflagebecken
Tiefe 35,5 oder 40 cm.**

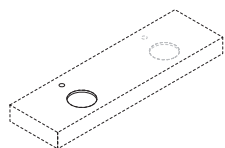
Inklusive:
1 Beckenausschnitt
1 Armaturenbohrung


**Immer Halterungen
mitbestellen**

MIT 3-SEITIGER
ABKANTUNG


**Aufpreis für zweiten
Beckenausschnitt.**

Armaturenbohrung
für zweiten Ausschnitt
inbegriffen.



Bestell-Nr.	Preis
MG160	94

Breite bis	Bestell-Nr.	Weiß M/G	Farbig (10 RAL-Farben)
70	TG310	679	884
80	TG311	695	904
90	TG312	710	923
100	TG313	746	971
110	TG314	781	1.016
120	TG315	825	1.073
130	TG316	864	1.124
140	TG317	899	1.170
150	TG318	939	1.220
160	TG319	978	1.272
170	TG320	1.018	1.324
180	TG321	1.056	1.373
190	TG322	1.098	1.428
200	TG323	1.131	1.471
210	TG324	1.171	1.523
220	TG325	1.212	1.576
230	TG326	1.251	1.627
240	TG327	1.272	1.654

Hinweis: Für Zwischenmaße berücksichtigen Sie
immer die nächste größere Breite.

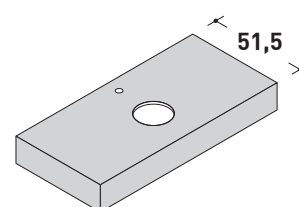
Breite bis	Bestell-Nr.	Weiß M/G	Farbig (10 RAL-Farben)
70	TG360	731	951
80	TG361	745	970
90	TG362	764	994
100	TG363	802	1.043
110	TG364	840	1.092
120	TG365	887	1.153
130	TG366	929	1.208
140	TG367	966	1.257
150	TG368	1.009	1.313
160	TG369	1.051	1.367
170	TG370	1.094	1.423
180	TG371	1.137	1.478
190	TG372	1.180	1.534
200	TG373	1.217	1.582
210	TG374	1.259	1.637
220	TG375	1.302	1.692
230	TG376	1.344	1.747
240	TG377	1.368	1.778

Hinweis: Für Zwischenmaße berücksichtigen Sie
immer die nächste größere Breite.

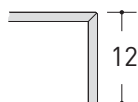
Waschtischplatten
Auflagewaschtische

**Waschtischplatten mit 3-seitiger
Abkantung für Auflagebecken
Tiefe 51,5 cm.**

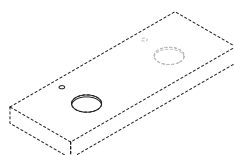
Inklusive:
1 Beckenausschnitt
1 Armaturenbohrung


**Immer Halterungen
mitbestellen**

MIT 3-SEITIGER
ABKANTUNG


**Aufpreis für zweiten
Beckenausschnitt.**

Armaturenbohrung
für zweiten Ausschnitt
inbegriffen.



Bestell-Nr.	Preis
MG160	94

Breite bis	Bestell-Nr.	Weiß M/G	Farbig (10 RAL-Farben)
70	TG340	731	951
80	TG341	745	970
90	TG342	764	994
100	TG343	802	1.043
110	TG344	840	1.092
120	TG345	887	1.153
130	TG346	929	1.208
140	TG347	966	1.257
150	TG348	1.009	1.313
160	TG349	1.051	1.367
170	TG350	1.094	1.423
180	TG351	1.137	1.478
190	TG352	1.180	1.534
200	TG353	1.217	1.582
210	TG354	1.259	1.637
220	TG355	1.302	1.692
230	TG356	1.344	1.747
240	TG357	1.368	1.778

Hinweis: Für Zwischenmaße berücksichtigen Sie
immer die nächste größere Breite.

Glas Extrahell (Standard-Farben)



Wichtiger Hinweis:

Der Farbauftrag mit dem entsprechenden RAL-Farbton erfolgt unterseitig am Glaswaschtisch, kann deutlich an der Oberfläche abweichen.

Glaswaschtische sind porenfrei und besitzen eine brillante, hochglänzende und harte Oberfläche. Die glatte, geschlossene Oberfläche ist sogar gegenüber Säuren, Laugen und anderen Chemikalien resistent. Die drei Farbschichten werden durch zwei Schichten Klarlack geschützt und bei 300° C getrocknet. Insgesamt sind Glas-Waschtische mindestens so stabil und haltbar wie die meisten Waschtische aus anderen Werkstoffen.

Wichtig: Für die Befestigung / Fixierung von Glaswaschtischen auf Waschtisch-Unterschrank verwenden Sie bitte ausschließlich das von uns mitgelieferte Silikon.

Pflegehinweise:

Zur Pflege von Glas-Waschtischen und Glas-Waschtischplatten verwenden Sie ein gewöhnliches, nicht scheuerndes Reinigungsmittel bzw. einen handelsüblichen Glasreiniger. Kalkhaltiges Wasser kann sichtbare Flecken an der Glasoberfläche verursachen.

Die Ablaufbohrung in der Waschtischplatte in Verbindung mit einem Aufgusswaschtisch wird nach Kundenangaben durchgeführt. Die Innenkante der Ablaufbohrung ist roh.

Wählbare Beckenformen

Becken **OHNE** Überlaufloch.

OHNE Ablaufgarnitur.

Der Fertigungsprozess von Glaswaschtischen läßt nicht zu, daß alle angegebenen Becken-Maße millimetergenau eingehalten werden können. Leichte Massabweichungen sind daher möglich.

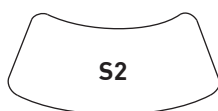
Empfohlene Becken für:

■ Waschtisch mit rechteckiger Form

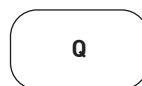
■ Waschtisch mit gerundeter Form



■ **SMILE LITTLE**
56x32 cm
für Waschtisch
-Unterschranke ≥ 70



■ **SMILE BIG**
68x32 cm
für Waschtisch
-Unterschranke ≥ 90



■ **QUADRATA**
52x30 cm
für Waschtisch
-Unterschranke ≥ 60



■ **RETTANGOLARE**
80x31 cm
für Waschtisch
-Unterschranke ≥ 100



■ **EGG**
80x30 cm
für Waschtisch
-Unterschranke ≥ 90



■ **OVALE**
51x32 cm
für Waschtisch
-Unterschranke ≥ 60



■ **ELLITTICA**
64x32 cm
für Waschtisch
-Unterschranke ≥ 70

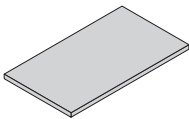


■ **OCCHIO**
79x32 cm
für Waschtisch
-Unterschranke ≥ 90

Waschtischplatten / Abdeckplatten OHNE AUSSCHNITT- Stärke 1,5 cm - pro Lfm.

Alle Breiten unter 50 cm preisgleich wie Breite 50 cm.

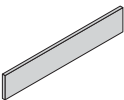
GERADE Kanten
1,5



Tiefe	Bestell-Nr.	Glas Extrahell
35,5	TV107	406
51,5	TV109	406

Wischleisten, Preis pro Lfm.

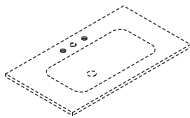
Alle Breiten unter 50 cm preisgleich wie Breite 50 cm.



Stärke	Höhe	Bestell-Nr.	Glas Extrahell
1	4-9	ATV11	107
	10-24	ATV12	255
	25-35	ATV13	368
1,5	4-9	ATV21	101
	10-24	ATV22	237
	25-35	ATV23	346

Aufpreis für Bohrung 3-Loch-Armatur.

Alle Breiten unter 50 cm preisgleich wie Breite 50 cm.



Bestell-Nr.	Preis
je MG264	60

Ablaufgarnitur Höhe 4,5 cm, verchromt
(permanent offen) für Becken ohne Überlaufloch.



Bestell-Nr.	Preis
Verchromt je PL116	46

Ablaufgarnitur (permanent offen) mit Glas-
Abdeckung (gleiche Farbe wie Waschtisch)
Bestellbar nur zusammen mit dem
Glaswaschtisch. (Nicht einzeln lieferbar)

Wichtig: Farbunterschiede zwischen Waschtisch und Glas-Abdeckung
möglich, bedingt durch unterschiedliche Glasstärken.



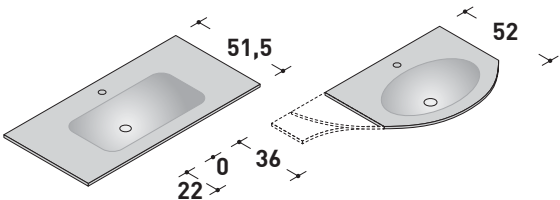
Bestell-Nr.	Preis
Ablaufgarnitur mit Glasabdeckung je PL119	90

Waschtischplatten
Auflagewaschtische

Fugenlose Waschtische Tiefe 51,5 cm.
Tiefe 52 cm nur für gerundete Ausführungen.

Inklusive:
1 Armaturenbohrung

Wählbare Beckenformen siehe Seite 68

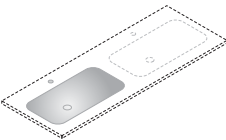


GERADE Kanten



Aufpreis für zusätzliches integriertes Becken.

Armaturenbohrung für
zusätzliches Becken
inbegriffen.



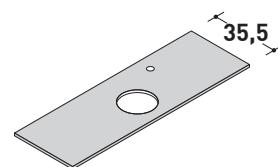
Bestell-Nr.	Preis
MG304	534

Breite bis	Bestell-Nr.	Glas Extrahell
70	TV400	1.029
80	TV401	1.073
90	TV402	1.111
100	TV403	1.160
110	TV404	1.202
120	TV405	1.246
130	TV406	1.284
140	TV407	1.338
150	TV408	1.377
160	TV409	1.425
170	TV410	1.468
180	TV411	1.506
190	TV412	1.551
200	TV413	1.603
210	TV414	1.647
220	TV415	1.686
230	TV416	1.724
240	TV417	1.763

Hinweis: Für Zwischenmaße berücksichtigen Sie immer die nächste größere Breite.

Waschtischplatten für Auflagebecken Tiefe 35,5 cm.

Inklusive:
1 Beckenausschnitt
1 Armaturenbohrung

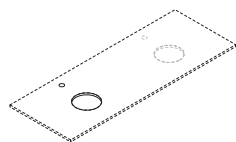


GERADE Kanten



Aufpreis für zweiten Beckenausschnitt.

Armaturenbohrung
für zweiten Ausschnitt
inbegriffen.



Bestell-Nr.	Preis
MG154	71

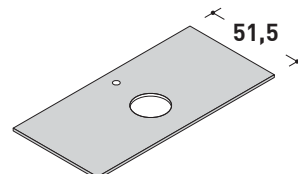
Breite bis	Bestell-Nr.	Glas Extrahell
70	TV310	382
80	TV311	421
90	TV312	462
100	TV313	506
110	TV314	547
120	TV315	586
130	TV316	624
140	TV317	663
150	TV318	706
160	TV319	745
170	TV320	784
180	TV321	819
190	TV322	865
200	TV323	904
210	TV324	935
220	TV325	973
230	TV326	1.009
240	TV327	1.050

Hinweis: Für Zwischenmaße berücksichtigen Sie immer die nächste größere Breite.

Waschtischplatten
Auflagewaschtische

Waschtischplatten für Auflagebecken Tiefe 51,5 cm.

Inklusive:
1 Beckenausschnitt
1 Armaturenbohrung

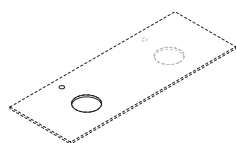


GERADE Kanten



Aufpreis für zweiten Beckenausschnitt.

Armaturenbohrung
für zweiten Ausschnitt
inbegriffen.




Bestell-Nr.	Preis
MG160	71

Breite bis	Bestell-Nr.	Glas Extrahell
70	TV340	460
80	TV341	508
90	TV342	557
100	TV343	607
110	TV344	657
120	TV345	715
130	TV346	764
140	TV347	821
150	TV348	876
160	TV349	924
170	TV350	973
180	TV351	1.027
190	TV352	1.078
200	TV353	1.127
210	TV354	1.179
220	TV355	1.234
230	TV356	1.281
240	TV357	1.331

Hinweis: Für Zwischenmaße berücksichtigen Sie immer die nächste größere Breite.

Oberflächen / Farben

GRESS (Oxid-Optik) matte Oberfläche**GR01** Basalt grey**GR02** Iron moss**GR03** Iron corten**GRESS (Naturstein-Optik) matte Oberfläche****GR04** Zaha Stone**GR05** Calacatta Matt**GR06** Marquinia Matt**GR07** Emperador**GRESS (Materic) matte Oberfläche****GR08** Moka**GR09** Gris Geo

GRESS sind dünne, großflächige Porzellanplatten mit hohen Leistungsmerkmalen, die zu 100% aus Mineralstoffen bestehen. Ein Produkt mit besonderen physischen und mechanischen Eigenschaften, die weit über industrielle und standardmäßige Anforderungen hinausreichen. Die Aufnahme von Wasser und chemischen Produkten bei Gress beträgt 0%, die Reinigung ist einfach.

Pflegehinweis:

Da es sich um ein gegenüber allen Substanzen resistentes Produkt handelt, sind bei der Reinigung keinerlei besondere Vorsichtsmaßnahmen zu beachten.

Zur Reinigung des Materials können daher auch Säuren eingesetzt werden, achten Sie dabei jedoch immer auf Ihre persönliche Sicherheit. Empfehlenswert ist in jedem Fall ein neutraler, mit Wasser verdünnter Seifenreiniger, spülen Sie mit warmem Wasser nach und reiben Sie die Flächen mit einem weichen Tuch trocken.

Wählbare Beckenformen**Becken aus Edelstahl (INOX).**

Becken **OHNE** Überlaufloch.

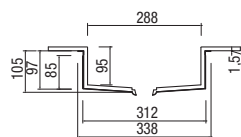
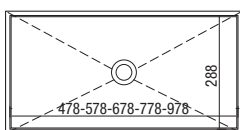
OHNE Ablaufgarnitur.

Becken SIRIO

Waschbecken ohne Ablauf- und Abdeckplatte.

(Die Abdeckung der Ablaufgarnitur ist sichtbar).

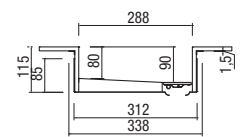
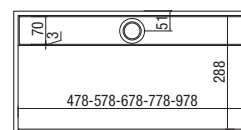
Waschbecken und Waschtisch gleiche Oberfläche / Farbe.



- HPS1** 47,8x28,8 cm für Waschtisch-Unterschranke ≥ 60
- HPS2** 57,8x28,8 cm für Waschtisch-Unterschranke ≥ 70
- HPS3** 67,8x28,8 cm für Waschtisch-Unterschranke ≥ 80
- HPS4** 77,8x28,8 cm für Waschtisch-Unterschranke ≥ 90
- HPS5** 97,8x28,8 cm für Waschtisch-Unterschranke $= 120$

Becken VEGA

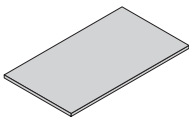
Zusätzlich für das Waschbecken eine herausnehmbare Ablauf- und Abdeckplatte nur für den Ablauf im Waschbecken. Kann für die Beckenreinigung herausgenommen werden. (Siehe Zeichnung)



- HPV1** 47,8x28,8 cm für Waschtisch-Unterschranke ≥ 60
- HPV2** 57,8x28,8 cm für Waschtisch-Unterschranke ≥ 70
- HPV3** 67,8x28,8 cm für Waschtisch-Unterschranke ≥ 80
- HPV4** 77,8x28,8 cm für Waschtisch-Unterschranke ≥ 90
- HPV5** 97,8x28,8 cm für Waschtisch-Unterschranke $= 120$

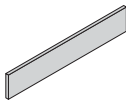
Waschtischplatte / Abdeckplatte OHNE AUSSCHNITT- Stärke 1,2 cm - pro Lfm.

GERADE Kanten

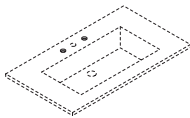
Tiefe	Bestell-Nr.	Preis
51,5	TM105	788

Wischleisten, Preis pro Lfm.



Höhe	Bestell-Nr.	Preise
4-9	ATM14	156
10-24	ATM15	239
25-35	ATM16	393

Aufpreis für Bohrung 3-Loch-Armatur.



	Bestell-Nr.	Preis
je	MG271	86

Ablaufgarnitur verchromt, Höhe 4,5 cm
(permanent offen) für Becken ohne Überlaufloch.



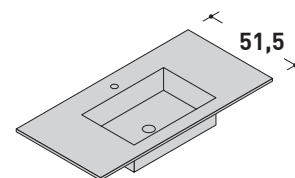
		Bestell-Nr.	Preis
Ablaufgarnitur Verchromt	je	PL116	46

Waschtischplatten
Auflagewaschtische

Fugenlose Waschtische Tiefe 51,5 cm.

Inklusive:
1 Armaturenbohrung

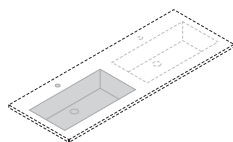
Wählbare Beckenformen siehe Seite 72



GERADE Kanten


Aufpreis für zusätzliches integriertes Becken.

Armaturenbohrung für
zusätzliches Becken
inbegriffen.



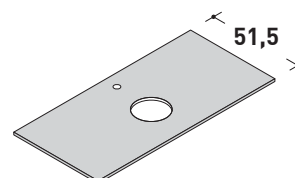
Bestell-Nr.	Preis
MG301	879

Breite bis	Bestell-Nr.	GRESS
70	TM460	1.683
80	TM461	1.759
90	TM462	1.835
100	TM463	1.910
110	TM464	1.986
120	TM465	2.061
130	TM466	2.137
140	TM467	2.211
150	TM468	2.287
160	TM469	2.362
170	TM470	2.438
180	TM471	2.514
190	TM472	2.589
200	TM473	2.665
210	TM474	2.738
220	TM475	2.815
230	TM476	2.890
240	TM477	2.966

Hinweis: Für Zwischenmaße berücksichtigen Sie immer die nächste größere Breite.

Waschtischplatten für Auflagebecken Tiefe 51,5 cm.

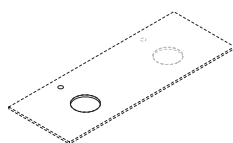
Inklusive:
1 Beckenausschnitt
1 Armaturenbohrung



GERADE Kanten


Aufpreis für zweiten Beckenausschnitt.

Armaturenbohrung
für zweiten Ausschnitt
inbegriffen.



Bestell-Nr.	Preis
MG271	86

Breite bis	Bestell-Nr.	GRESS
70	TM440	664
80	TM441	740
90	TM442	817
100	TM443	890
110	TM444	966
120	TM445	1.040
130	TM446	1.117
140	TM447	1.192
150	TM448	1.268
160	TM449	1.342
170	TM450	1.418
180	TM451	1.493
190	TM452	1.570
200	TM453	1.645
210	TM454	1.720
220	TM455	1.796
230	TM456	1.870
240	TM457	1.946

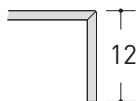
Hinweis: Für Zwischenmaße berücksichtigen Sie immer die nächste größere Breite.

Fugenlose Waschtische mit 3-seitiger Abkantung Tiefe 51,5 cm.

Inklusive:
1 Armaturenbohrung

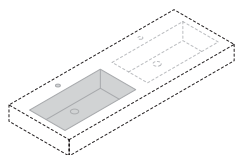
Wählbare Beckenformen siehe Seite 72

MIT 3-SEITIGER ABKANTUNG



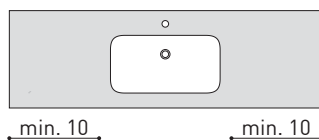
Aufpreis für zusätzliches integriertes Becken.

Armaturenbohrung für zusätzliches Becken inbegriffen.



Bestell-Nr.	Preis
MG301	879

min 70 - max 240

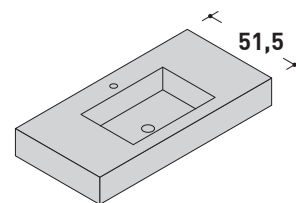


Beckenposition nach Wunsch ohne Aufpreis, Beckenmitte von linkem oder rechtem Waschtischrand angeben. Je min. 10 cm Randabstand nötig, damit darunter die Halterungen montiert werden können.

Immer Halterungen mitbestellen



SEITE 39



WICHTIG: Wenn der Waschtisch direkt auf einen Waschtisch-Unterschrank aufliegt, muss das Becken innerhalb der Öffnung, oben am Waschtisch-Unterschrank, platziert werden.

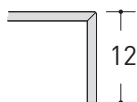
Breite bis	Bestell-Nr.	GRESS
70	TM400	1.688
80	TM401	1.762
90	TM402	1.836
100	TM403	1.910
110	TM404	1.987
120	TM405	2.059
130	TM406	2.133
140	TM407	2.207
150	TM408	2.282
160	TM409	2.356
170	TM410	2.430
180	TM411	2.505
190	TM412	2.579
200	TM413	2.653
210	TM414	2.736
220	TM415	2.802
230	TM416	2.876
240	TM417	2.954

Hinweis: Für Zwischenmaße berücksichtigen Sie immer die nächste größere Breite.

Waschtischplatten mit 3-seitiger Abkantung für Aufgawaschtische Tiefe 51,5 cm.

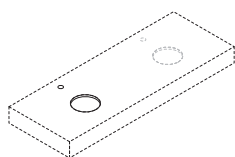
Inklusive:
1 Beckenausschnitt
1 Armaturenbohrung

MIT 3-SEITIGER ABKANTUNG



Aufpreis für zweiten Beckenausschnitt.

Armaturenbohrung für zweiten Ausschnitt inbegriffen.

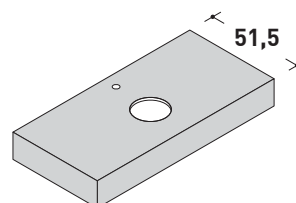


Bestell-Nr.	Preis
MG271	86

Immer Halterungen mitbestellen





SEITE 39



Breite bis	Bestell-Nr.	GRESS
70	TM340	667
80	TM341	742
90	TM342	818
100	TM343	891
110	TM344	964
120	TM345	1.039
130	TM346	1.114
140	TM347	1.187
150	TM348	1.262
160	TM349	1.336
170	TM350	1.413
180	TM351	1.485
190	TM352	1.559
200	TM353	1.635
210	TM354	1.716
220	TM355	1.782
230	TM356	1.866
240	TM357	1.934

Hinweis: Für Zwischenmaße berücksichtigen Sie immer die nächste größere Breite.

Oberflächen / Farben

MINERALGUSS (matte Oberfläche)**MINERALGUSS (glänzende Oberfläche)****MI01** Weiß Matt**MI02** Weiß glänzend**MINERALGUSS**

Mineralguss ist ein Verbundmaterial aus natürlichen Mineralien (Calciumcarbonat und Aluminiumtrihydrat) und einem geringen Anteil an Polyesterharz. Es handelt sich dabei nicht um ein Kunststoffmaterial, sondern um einen angenehmen, anzufühlenden, eleganten, hygienischen Mineralverbund, ideal für Badezimmer. Die Gelcoat-Oberfläche verleiht dem Werkstoff eine optimale, physische und chemische Widerstandsfähigkeit. Eventuelle durch höhere Temperaturen hervorgerufene Verfärbungen kann man ganz einfach mit einem Schwamm und nachfolgender Polierung (Autopolitur) entfernen.

Es enthält keine Schadstoffe und ist UV-beständig.

Pflegehinweis:

Für die tägliche Pflege verwenden Sie ein feuchtes Baumwoll-Tuch.

Von Zeit zu Zeit kann man den Mineralguss-Waschtisch mit einer Auto-Politur behandeln.

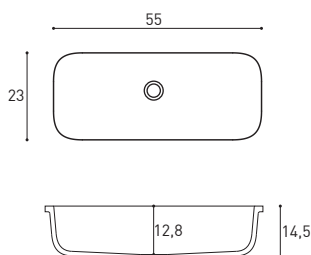
Wählbare Beckenformen

Becken **OHNE** Überlaufloch.

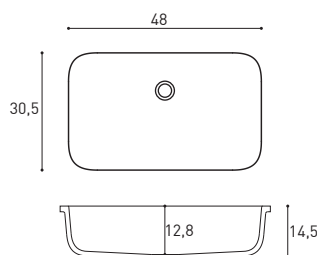
OHNE Ablaufgarnitur.

R10

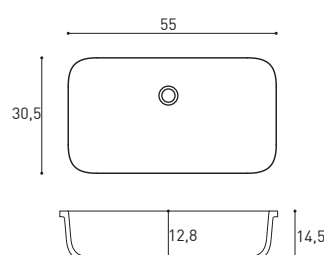
Becken für Waschtisch
Tiefe 40

**R14**

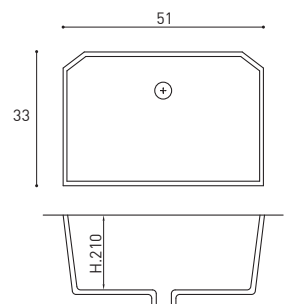
Becken für Waschtisch
Tiefe 51,5

**R11**

Becken für Waschtisch
Tiefe 51,5

**R12**

Becken für Waschtisch
Tiefe 51,5



Becken für

Waschtisch-Unterschranke ≥ 70

Becken für

Waschtisch-Unterschranke ≥ 60

Becken für

Waschtisch-Unterschranke ≥ 70

Becken für

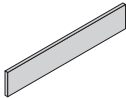
Waschtisch-Unterschranke ≥ 70

Waschtischplatten / Abdeckplatten OHNE AUSSCHNITT
- Stärke 1,2 cm - pro Lfm.



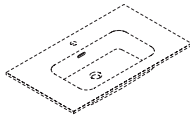
Tiefe	Bestell-Nr.	Weiß Matt - Weiß Hochglanz
35,5	TN102	388
51,5	TN104	513

Wischleisten, Preis pro Lfm.



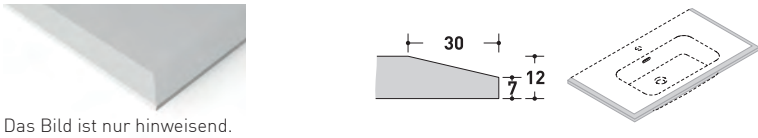
Höhe	Bestell-Nr.	Weiß Matt - Weiß Hochglanz
4-9	ATN11	124
10-24	ATN12	267
25-35	ATN13	388

Aufpreis für Überlaufloch und
Ablaufgarnitur für Überlaufloch



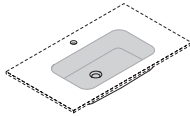
Bestell-Nr.	Preis
je MG263	97

Aufpreis für Facettenschliff (3 Sichtkanten)



Bestell-Nr.	Preis
Lfm. MGB05	69

Aufpreis für R12 Waschhaus.
Armaturenbohrung für zusätzliches
Becken inbegriffen.

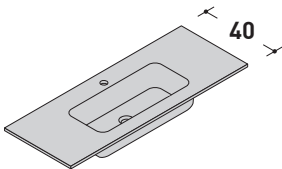


Bestell-Nr.	Preis
je MGV12	338

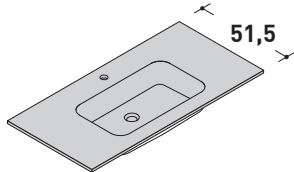
Fugenlose Waschtische
Tiefe 40 oder 51,5 cm.

Inklusive:
1 Armaturenbohrung

Becken **R10**



Becken **R11 - R12 - R14**



GERADE Kanten




$\pm 1,2$

Breite bis	Bestell-Nr.	Weiß Matt - Weiß glänzend
70	TN250	647
80	TN251	664
90	TN252	679
100	TN253	697
110	TN254	713
120	TN255	731
130	TN256	745
140	TN257	764
150	TN258	778
160	TN259	791
170	TN260	807
180	TN261	820
190	TN262	835
200	TN263	849
210	TN264	863
220	TN265	877
230	TN266	891
240	TN267	910

Hinweis: Für Zwischenmaße berücksichtigen Sie immer die nächste größere Breite.

Breite bis	Bestell-Nr.	Weiß Matt - Weiß glänzend
70	TN280	690
80	TN281	708
90	TN282	722
100	TN283	737
110	TN284	753
120	TN285	769
130	TN286	783
140	TN287	802
150	TN288	816
160	TN289	830
170	TN290	844
180	TN291	858
190	TN292	873
200	TN293	887
210	TN294	905
220	TN295	920
230	TN296	933
240	TN297	949

Hinweis: Für Zwischenmaße berücksichtigen Sie immer die nächste größere Breite.

LAVA (Steinstruktur matte Oberfläche)**LV01** Lava Bianco**LV02** Lava Carbone**LV03** Lava Cemento**LV04** Lava Panna**LV05** Lava Tortora**LAVA**

ist eine spezielle Mineralguss-Oberfläche mit Steinstruktur. Beschreibung Mineralguss siehe Seite 76.

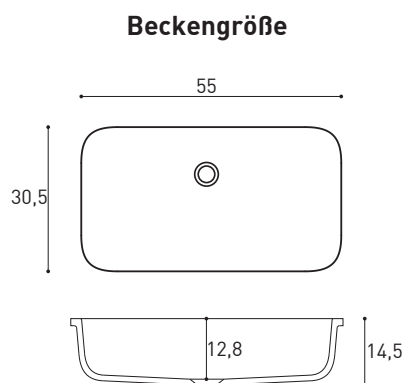
Pflegehinweis:

Für die tägliche Pflege verwenden Sie ein feuchtes Baumwoll-Tuch.

Wählbare Beckenformen

Becken **OHNE** Überlaufloch.

OHNE Ablaufgarnitur.

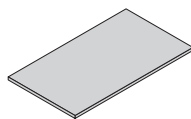


Glatte Beckeninnenseiten für
Waschtisch-Unterschranke ≥ 70



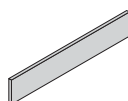
Waschtischplatten / Abdeckplatten OHNE AUSSCHNITT- Stärke 1,2 cm - pro Lfm.

GERADE Kanten
 1,2



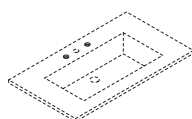
Tiefe	Bestell-Nr.	Preise
35,5	T1102	388
51,5	T1104	513

Wischleisten, Preis pro Lfm.



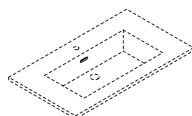
Höhe	Bestell-Nr.	Preise
4-9	AT111	114
10-24	AT112	261
25-35	AT113	388

Aufpreis für Bohrung 3-Loch-Armatur.



	Bestell-Nr.	Preis
je	MG251	63

Aufpreis für Überlaufloch und Ablaufgarnitur für Überlaufloch.



	Bestell-Nr.	Preis
je	MG252	69

Click-Clack Ablaufgarnitur für Becken mit Überlaufloch.



Click-Clack

		Bestell-Nr.	Preis
Verchromt	je	PL112	60

Ablaufgarnitur verchromt, Höhe 4,5 cm (permanent offen) für Becken ohne Überlaufloch.

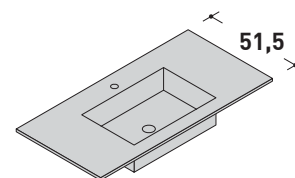


		Bestell-Nr.	Preis
Verchromt	je	PL116	46

Fugenlose Waschtische Tiefe 51,5 cm.

Inklusive:
1 Armaturenbohrung

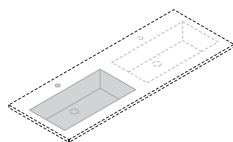
Wählbare Beckenformen siehe Seite 78



GERADE Kanten


Aufpreis für zusätzliches integriertes Becken.

Armaturenbohrung für
zusätzliches Becken
inbegriffen.



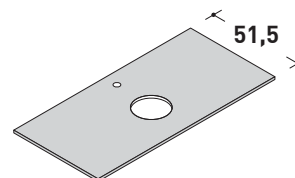
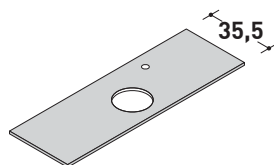
Bestell-Nr.	Preis
MG302	987

Breite bis	Bestell-Nr.	LAVA
70	T1280	770
80	T1281	790
90	T1282	806
100	T1283	823
110	T1284	841
120	T1285	858
130	T1286	874
140	T1287	896
150	T1288	910
160	T1289	927
170	T1290	942
180	T1291	959
190	T1292	974
200	T1293	990
210	T1294	1.010
220	T1295	1.027
230	T1296	1.042
240	T1297	1.059

Hinweis: Für Zwischenmaße berücksichtigen Sie immer die nächste größere Breite.

**Waschtischplatten für Auflagebecken
Tiefe 35,5 oder 51,5 cm.**

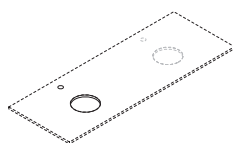
Inklusive:
1 Beckenausschnitt
1 Armaturenbohrung



GERADE Kanten


Aufpreis für zweiten Beckenausschnitt.

Armaturenbohrung
für zweiten Ausschnitt
inbegriffen.



Bestell-Nr.	Preis
MG161	154

Breite bis	Bestell-Nr.	LAVA
70	T1120	376
80	T1121	410
90	T1122	443
100	T1123	477
110	T1124	511
120	T1125	545
130	T1126	579
140	T1127	613
150	T1128	647
160	T1129	680
170	T1130	715
180	T1131	750
190	T1132	783
200	T1133	817
210	T1134	851
220	T1135	885
230	T1136	919
240	T1137	953

Hinweis: Für Zwischenmaße berücksichtigen Sie immer die nächste größere Breite.

Breite bis	Bestell-Nr.	LAVA
70	T1150	500
80	T1151	545
90	T1152	590
100	T1153	635
110	T1154	680
120	T1155	726
130	T1156	772
140	T1157	817
150	T1158	862
160	T1159	907
170	T1160	953
180	T1161	998
190	T1162	1.043
200	T1163	1.088
210	T1164	1.133
220	T1165	1.180
230	T1166	1.225
240	T1167	1.270

Hinweis: Für Zwischenmaße berücksichtigen Sie immer die nächste größere Breite.

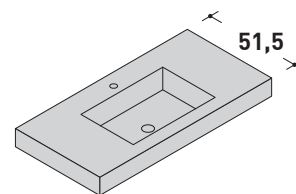
Waschtische **LAVA** auf Maß mit 3-seitiger Abkantung

Höhe **12 cm**

Fugenlose Waschtische mit 3-seitiger Abkantung Tiefe 51,5 cm.

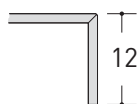
Inklusive:
1 Armaturenbohrung

Wählbare Beckenformen siehe Seite 78



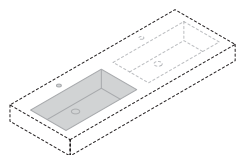
WICHTIG: Wenn der Waschtisch direkt auf einen Waschtisch-Unterschrank aufliegt, muss das Becken innerhalb der Öffnung, oben am Waschtisch-Unterschrank, platziert werden.

MIT 3-SEITIGER ABKANTUNG



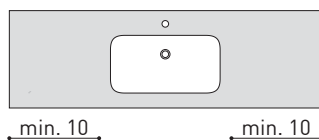
Aufpreis für zusätzliches integriertes Becken.

Armaturenbohrung für zusätzliches Becken inbegriffen.



Bestell-Nr.	Preis
MG302	987

min 70 - max 240



Beckenposition nach Wunsch ohne Aufpreis, Beckenmitte von linkem oder rechtem Waschtischrand angeben. Je min. 10 cm Randabstand nötig, damit darunter die Halterungen montiert werden können.

Immer Halterungen mitbestellen



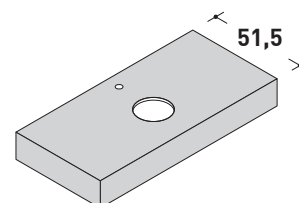
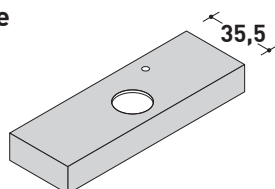
Breite bis	Bestell-Nr.	LAVA
70	T1400	1.148
80	T1401	1.180
90	T1402	1.223
100	T1403	1.254
110	T1404	1.286
120	T1405	1.315
130	T1406	1.366
140	T1407	1.422
150	T1408	1.459
160	T1409	1.485
170	T1410	1.528
180	T1411	1.568
190	T1412	1.603
200	T1413	1.646
210	T1414	1.682
220	T1415	1.719
230	T1416	1.755
240	T1417	1.793

Hinweis: Für Zwischenmaße berücksichtigen Sie immer die nächste größere Breite.

Waschtischplatten
Auflagewaschtische

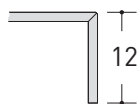
Waschtischplatten mit 3-seitiger Abkantung für Auflagewaschtische Tiefe 35,5 oder 51,5 cm.

Inklusive:
1 Beckenausschnitt
1 Armaturenbohrung



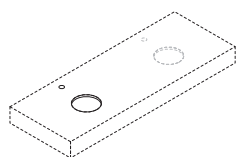
Immer Halterungen mitbestellen

MIT 3-SEITIGER ABKANTUNG



Aufpreis für zweiten Beckenausschnitt.

Armaturenbohrung für zweiten Ausschnitt inbegriffen.



Bestell-Nr.	Preis
MG161	154





Breite bis	Bestell-Nr.	LAVA
70	T1310	641
80	T1311	690
90	T1312	740
100	T1313	789
110	T1314	839
120	T1315	888
130	T1316	938
140	T1317	978
150	T1318	1.036
160	T1319	1.085
170	T1320	1.133
180	T1321	1.183
190	T1322	1.232
200	T1323	1.282
210	T1324	1.330
220	T1325	1.380
230	T1326	1.429
240	T1327	1.479

Hinweis: Für Zwischenmaße berücksichtigen Sie immer die nächste größere Breite.

Breite bis	Bestell-Nr.	LAVA
70	T1340	854
80	T1341	920
90	T1342	986
100	T1343	1.051
110	T1344	1.117
120	T1345	1.183
130	T1346	1.249
140	T1347	1.304
150	T1348	1.380
160	T1349	1.446
170	T1350	1.511
180	T1351	1.577
190	T1352	1.643
200	T1353	1.709
210	T1354	1.774
220	T1355	1.840
230	T1356	1.906
240	T1357	1.972

Hinweis: Für Zwischenmaße berücksichtigen Sie immer die nächste größere Breite.

Oberflächen / Farben

Concrete (Zement Oberfläche, matt)

LC01 Bianco

LC02 Carbone

LC03 Cemento

LC04 Cappuccino

CONCRETE

ist eine spezielle Mineralguss-Oberfläche im Zement-Look. Beschreibung Mineralguss siehe Seite 76.

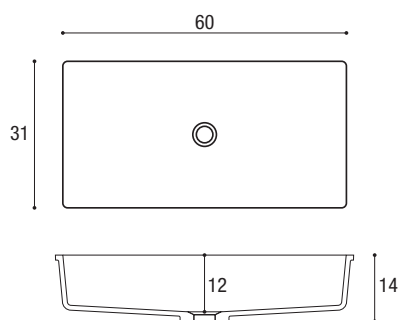
Pflegehinweis:

Für die tägliche Pflege verwenden Sie ein feuchtes Baumwoll-Tuch.

Wählbare Beckenformen

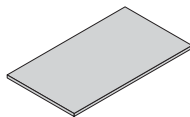
Becken **OHNE** Überlaufloch.
OHNE Ablaufgarnitur.

Beckengröße

Glatte
Beckeninnenseiten.

für Waschtisch-Unterschränke ≥ 70

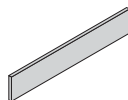

Waschtischplatten / Abdeckplatten OHNE AUSSCHNITT- Stärke 1,2 cm - pro Lfm.

GERADE Kanten
 1,2



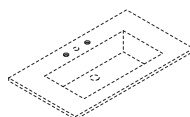
Tiefe	Bestell-Nr.	Preise
35,5	T2102	388
51,5	T2104	513

Wischleisten, Preis pro Lfm.



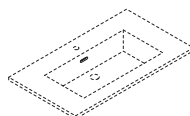
Höhe	Bestell-Nr.	Preise
4-9	AT211	114
10-24	AT212	261
25-35	AT213	388

Aufpreis für Bohrung 3-Loch-Armatur.



	Bestell-Nr.	Preis
je	MG253	63

Aufpreis für Überlaufloch und Ablaufgarnitur für Überlaufloch.



	Bestell-Nr.	Preis
je	MG254	69

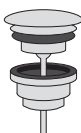
Click-Clack Ablaufgarnitur für Waschtisch mit Überlaufloch.



Click-Clack

		Bestell-Nr.	Preis
Verchromt	je	PL112	60

Ablaufgarnitur verchromt, Höhe 4,5 cm (permanent offen) für Becken ohne Überlaufloch.

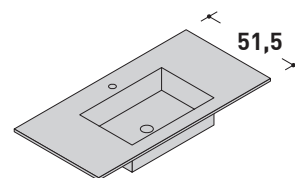


		Bestell-Nr.	Preis
Verchromt	je	PL116	46

Fugenlose Waschtische Tiefe 51,5 cm.

Inklusive:
1 Armaturenbohrung

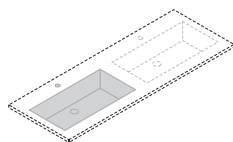
Wählbare Beckenformen siehe Seite 82



GERADE Kanten


Aufpreis für zusätzliches integriertes Becken.

Armaturenbohrung für
zusätzliches Becken
inbegriffen.



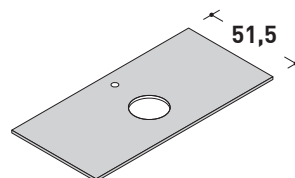
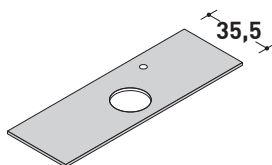
Bestell-Nr.	Preis
MG303	987

Breite bis	Bestell-Nr.	CONCRETE
70	T2280	770
80	T2281	790
90	T2282	806
100	T2283	823
110	T2284	841
120	T2285	858
130	T2286	874
140	T2287	896
150	T2288	910
160	T2289	927
170	T2290	942
180	T2291	959
190	T2292	974
200	T2293	990
210	T2294	1.010
220	T2295	1.027
230	T2296	1.042
240	T2297	1.059

Hinweis: Für Zwischenmaße berücksichtigen Sie immer die nächste größere Breite.

**Waschtischplatten für Auflagebecken
Tiefe 35,5 oder 51,5 cm.**

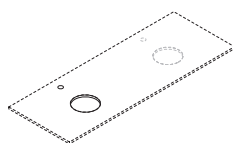
Inklusive:
1 Beckenausschnitt
1 Armaturenbohrung



GERADE Kanten


Aufpreis für zweiten Beckenausschnitt.

Armaturenbohrung
für zweiten Ausschnitt
inbegriffen.



Bestell-Nr.	Preis
MG162	154

Breite bis	Bestell-Nr.	CONCRETE
70	T2120	376
80	T2121	410
90	T2122	443
100	T2123	477
110	T2124	511
120	T2125	545
130	T2126	579
140	T2127	613
150	T2128	647
160	T2129	680
170	T2130	715
180	T2131	750
190	T2132	783
200	T2133	817
210	T2134	851
220	T2135	885
230	T2136	919
240	T2137	953

Hinweis: Für Zwischenmaße berücksichtigen Sie immer die nächste größere Breite.

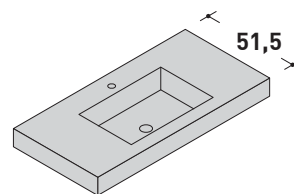
Breite bis	Bestell-Nr.	CONCRETE
70	T2150	500
80	T2151	545
90	T2152	590
100	T2153	635
110	T2154	680
120	T2155	726
130	T2156	772
140	T2157	817
150	T2158	862
160	T2159	907
170	T2160	953
180	T2161	998
190	T2162	1.043
200	T2163	1.088
210	T2164	1.133
220	T2165	1.180
230	T2166	1.225
240	T2167	1.270

Hinweis: Für Zwischenmaße berücksichtigen Sie immer die nächste größere Breite.

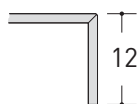
**Fugenlose Waschtische mit
3-seitiger Abkantung Tiefe 51,5 cm.**

Inklusive:
1 Armaturenbohrung

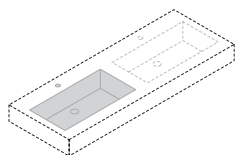
Wählbare Beckenformen siehe Seite 82



WICHTIG: Wenn der Waschtisch direkt auf einen Waschtisch-Unterschrank aufliegt, muss das Becken innerhalb der Öffnung, oben am Waschtisch-Unterschrank, platziert werden.

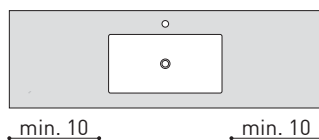
**MIT 3-SEITIGER
ABKANTUNG**

**Aufpreis für zusätzliches
integriertes Becken.**

Armaturenbohrung für
zusätzliches Becken
inbegriffen.



Bestell-Nr.	Preis
MG303	987

min 70 - max 240



Beckenposition nach Wunsch
ohne Aufpreis, Beckenmitte
von linkem oder rechtem
Waschtischrand angeben.
Je min. 10 cm Randabstand nötig,
damit darunter die Halterungen
montiert werden können.

**Immer Halterungen
mitbestellen**

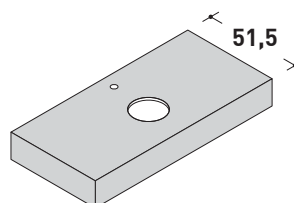
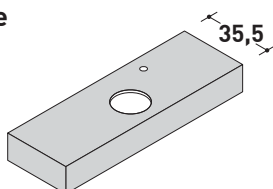


Breite bis	Bestell-Nr.	CONCRETE
70	T2400	1.148
80	T2401	1.180
90	T2402	1.223
100	T2403	1.254
110	T2404	1.286
120	T2405	1.315
130	T2406	1.366
140	T2407	1.422
150	T2408	1.459
160	T2409	1.485
170	T2410	1.528
180	T2411	1.568
190	T2412	1.603
200	T2413	1.646
210	T2414	1.682
220	T2415	1.719
230	T2416	1.755
240	T2417	1.793

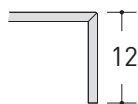
Hinweis: Für Zwischenmaße berücksichtigen Sie
immer die nächste größere Breite.

**Waschtischplatten mit 3-seitiger
Abkantung für Aufagewaschtische
Tiefe 35,5 oder 51,5 cm.**

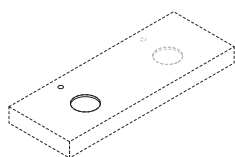
Inklusive:
1 Beckenausschnitt
1 Armaturenbohrung



**Immer Halterungen
mitbestellen**

**MIT 3-SEITIGER
ABKANTUNG**

**Aufpreis für zweiten
Beckenausschnitt.**

Armaturenbohrung
für zweiten Ausschnitt
inbegriffen.



Bestell-Nr.	Preis
MG162	154

Breite bis	Bestell-Nr.	CONCRETE
70	T2310	641
80	T2311	690
90	T2312	740
100	T2313	789
110	T2314	839
120	T2315	888
130	T2316	938
140	T2317	978
150	T2318	1.036
160	T2319	1.085
170	T2320	1.133
180	T2321	1.183
190	T2322	1.232
200	T2323	1.282
210	T2324	1.330
220	T2325	1.380
230	T2326	1.429
240	T2327	1.479

Hinweis: Für Zwischenmaße berücksichtigen Sie immer
die nächste größere Breite.

Breite bis	Bestell-Nr.	CONCRETE
70	T2340	854
80	T2341	920
90	T2342	986
100	T2343	1.051
110	T2344	1.117
120	T2345	1.183
130	T2346	1.249
140	T2347	1.304
150	T2348	1.380
160	T2349	1.446
170	T2350	1.511
180	T2351	1.577
190	T2352	1.643
200	T2353	1.709
210	T2354	1.774
220	T2355	1.840
230	T2356	1.906
240	T2357	1.972

Hinweis: Für Zwischenmaße berücksichtigen Sie immer
die nächste größere Breite.

Oberflächen / Farben

Preisgruppe: A

H011
Oxide 0545




H014
Rovere 0669



H015
Old Wood 0677

Preisgruppe: B


H030
Argilla 0868



H032
Tortora 1820



H033
Rock Climb 596




H037
Bianco Ghiaccio 0410



H060
Munè Black 3408




H061
Voyage Silver 3413




H062
Firecoat 3276



H063
Black Cardoso 3432




H064
Rovere Valley 4575



H065
Botticino 5555



H066
Statuario 1459



H067
Marquinia F9485



H068
Zement 1460

Preisgruppe: C

H051
Graphite 2909

Laminat HPL

Bei diesem Werkstoff handelt es sich um Hochdruckschichtstoffplatten (High Pressure Laminate). Diese Lamine bestehen aus mehreren Schichten Papier, die mit heißgehärteten Harzen imprägniert sind und durch die gleichzeitige Anwendung von Hitze 180° C und Druck verpresst werden. Daraus entsteht eine widerstandsfähige und dauerhafte Verbindung. Die Deckschicht kann sowohl aus dekorativen als auch glatten Oberflächen bestehen, je nach gewählter Oberfläche / Farbe.

Die physischen Eigenschaften verleihen diesem Werkstoff eine optimale Widerstandsfähigkeit. Bei groben Beschädigungen wie z. B. Gebrauchsspuren können diese durch das Erhitzen des Werkstoffes entfernt werden.

Pflegehinweis:

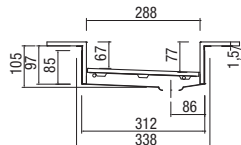
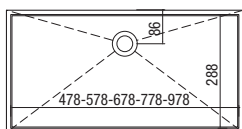
Verwenden Sie nur ein weiches und angefeuchtetes Tuch mit einem neutralen Seifenreiniger. Keine säurehaltigen, scharfen oder scheuernden Reinigungsmittel verwenden! Keine scharfen oder heißen Gegenstände auf der Oberfläche abstellen. Keine scharfen Metall-Gegenständen auf der Oberfläche herumbewegen, da sonst Kratzer entstehen können.

Becken aus Edelstahl (INOX)

Becken **OHNE** Überlaufloch. **OHNE** Ablaufgarnitur.

Becken LYNX

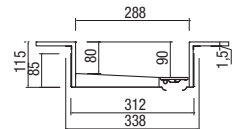
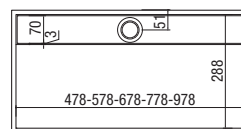
Zusätzlich für das Waschbecken eine in das Becken passende herausnehmbare Ablauf- und Abdeckplatte. Kann für die Beckenreinigung herausgenommen werden. (Siehe Zeichnung)



- HPL1** 47,8x28,8 cm für Waschtisch-Unterschränke ≥ 60
- HPL2** 57,8x28,8 cm für Waschtisch-Unterschränke ≥ 70
- HPL3** 67,8x28,8 cm für Waschtisch-Unterschränke ≥ 80
- HPL4** 77,8x28,8 cm für Waschtisch-Unterschränke ≥ 90
- HPL5** 97,8x28,8 cm für Waschtisch-Unterschränke = 120

Becken VEGA


Zusätzlich für das Waschbecken eine herausnehmbare Ablauf- und Abdeckplatte nur für den Ablauf im Waschbecken. Kann für die Beckenreinigung herausgenommen werden. (Siehe Zeichnung)

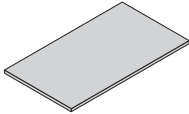


- HPV1** 47,8x28,8 cm für Waschtisch-Unterschränke ≥ 60
- HPV2** 57,8x28,8 cm für Waschtisch-Unterschränke ≥ 70
- HPV3** 67,8x28,8 cm für Waschtisch-Unterschränke ≥ 80
- HPV4** 77,8x28,8 cm für Waschtisch-Unterschränke ≥ 90
- HPV5** 97,8x28,8 cm für Waschtisch-Unterschränke = 120

Waschtischplatten / Abdeckplatten OHNE AUSSCHNITT- Stärke 1 cm - pro Lfm.

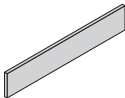
GERADE Kanten





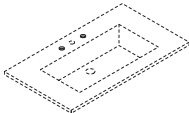
		Preisgruppen	
Tiefe	Bestell-Nr.	A + B	C
35,5	TH102	158	305
51,5	TH104	219	436

Wischleisten, Preis pro Lfm.



		Preisgruppen	
Höhe	Bestell-Nr.	A + B	C
4-9	ATH11	58	97
10-24	ATH12	13	178
25-35	ATH13	158	259

Aufpreis für Bohrung 3-Loch-Armatur.



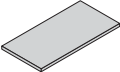
		Bestell-Nr.	Preis
je		MG265	58

Ablaufgarnitur verchromt, Höhe 4,5 cm
(permanent offen) für Becken ohne Überlaufloch.



		Bestell-Nr.	Preis
Verchromt	je	PL116	46

Bestell-Nummer für eventuelle Ersatzteilbestellung.



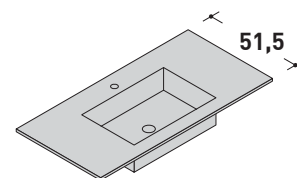
		Bestell-Nr.	Preise
HPS1	je	TL005	121
HPS2	je	TL006	148
HPS3	je	TL007	165
HPS4	je	TL008	191
HPS5	je	TL009	241

Waschtischplatten
Auflagewaschtische

Fugenlose Waschtische Tiefe 51,5 cm.

Inklusive:
1 Armaturenbohrung

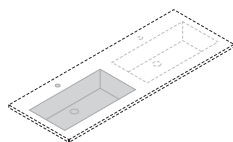
Wählbare Beckenformen siehe Seite 86



GERADE Kanten

**Aufpreis für zusätzliches integriertes Becken.**

Armaturenbohrung für
zusätzliches Becken
inbegriffen.



Bestell-Nr.	Preis
MG305	964

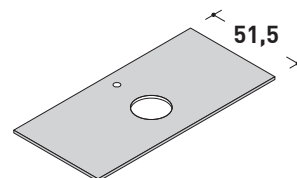
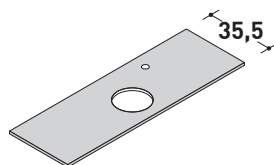
Preisgruppen

Breite bis	Bestell-Nr.	A + B	C
70	TH280	1.077	1.217
80	TH281	1.107	1.254
90	TH282	1.138	1.293
100	TH283	1.168	1.329
110	TH284	1.198	1.368
120	TH285	1.229	1.406
130	TH286	1.261	1.444
140	TH287	1.291	1.481
150	TH288	1.320	1.518
160	TH289	1.352	1.556
170	TH290	1.383	1.594
180	TH291	1.414	1.632
190	TH292	1.445	1.669
200	TH293	1.473	1.707
210	TH294	1.505	1.745
220	TH295	1.536	1.782
230	TH296	1.567	1.820
240	TH297	1.598	1.858

Hinweis: Für Zwischenmaße berücksichtigen Sie immer die nächste größere Breite.

Waschtischplatten für Auflagebecken
Tiefe 35,5 oder 51,5 cm.

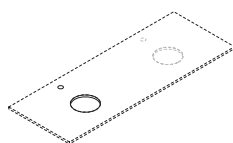
Inklusive:
1 Beckenausschnitt
1 Armaturenbohrung



GERADE Kanten

**Aufpreis für zweiten Beckenausschnitt.**

Armaturenbohrung
für zweiten Ausschnitt
inbegriffen.



Bestell-Nr.	Preis
MG155	154

Preisgruppen

Breite bis	Bestell-Nr.	A + B	C
70	TH120	249	302
80	TH121	271	332
90	TH122	285	362
100	TH123	294	393
110	TH124	301	423
120	TH125	314	453
130	TH126	327	483
140	TH127	390	514
150	TH128	399	544
160	TH129	423	575
170	TH130	442	604
180	TH131	466	634
190	TH132	483	665
200	TH133	498	696
210	TH134	541	726
220	TH135	561	757
230	TH136	588	789
240	TH137	635	822

Hinweis: Für Zwischenmaße berücksichtigen Sie immer die nächste größere Breite.

Preisgruppen

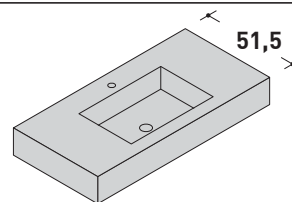
Breite bis	Bestell-Nr.	A + B	C
70	TH150	329	423
80	TH151	359	466
90	TH152	387	510
100	TH153	420	554
110	TH154	458	598
120	TH155	483	641
130	TH156	520	686
140	TH157	548	728
150	TH158	571	773
160	TH159	608	817
170	TH160	645	861
180	TH161	684	904
190	TH162	739	949
200	TH163	794	992
210	TH164	850	1.037
220	TH165	886	1.080
230	TH166	919	1.124
240	TH167	954	1.166

Hinweis: Für Zwischenmaße berücksichtigen Sie immer die nächste größere Breite.

Fugenlose Waschtische mit 3-seitiger Abkantung Tiefe 51,5 cm.

Inklusive:
1 Armaturenbohrung

Wählbare Beckenformen siehe Seite 86



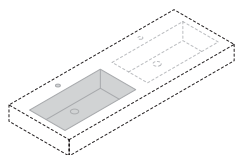
WICHTIG: Wenn der Waschtisch direkt auf einen Waschtisch-Unterschrank aufliegt, muss das Becken innerhalb der Öffnung, oben am Waschtisch-Unterschrank, platziert werden.

MIT 3-SEITIGER ABKANTUNG



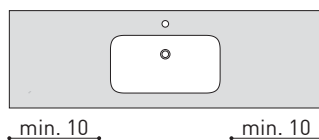
Aufpreis für zusätzliches integriertes Becken.

Armaturenbohrung für zusätzliches Becken inbegriffen.



Bestell-Nr.	Preis
MG305	964

min 70 - max 240



Beckenposition nach Wunsch ohne Aufpreis, Beckenmitte von linkem oder rechtem Waschtischrand angeben. Je min. 10 cm Randabstand nötig, damit darunter die Halterungen montiert werden können.

Immer Halterungen mitbestellen



Preisgruppen

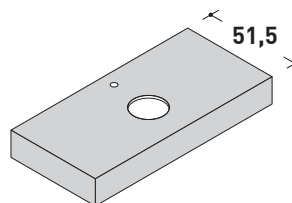
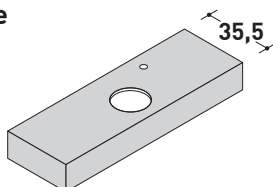
Breite bis	Bestell-Nr.	A + B	C
70	TH400	1.225	1.415
80	TH401	1.278	1.481
90	TH402	1.329	1.546
100	TH403	1.380	1.612
110	TH404	1.432	1.679
120	TH405	1.484	1.745
130	TH406	1.536	1.810
140	TH407	1.587	1.876
150	TH408	1.661	1.943
160	TH409	1.691	2.009
170	TH410	1.744	2.074
180	TH411	1.796	2.140
190	TH412	1.847	2.206
200	TH413	1.899	2.273
210	TH414	1.951	2.338
220	TH415	2.004	2.744
230	TH416	2.054	2.470
240	TH417	2.106	2.536

Hinweis: Für Zwischenmaße berücksichtigen Sie immer die nächste größere Breite.

Waschtischplatten
Auflagewaschtische

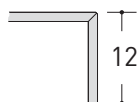
Waschtischplatten mit 3-seitiger Abkantung für Auflagewaschtische Tiefe 35,5 oder 51,5 cm.

Inklusive:
1 Beckenausschnitt
1 Armaturenbohrung



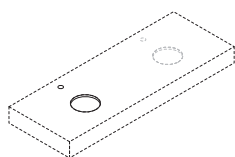
Immer Halterungen mitbestellen

MIT 3-SEITIGER ABKANTUNG



Aufpreis für zweiten Beckenausschnitt.

Armaturenbohrung für zweiten Ausschnitt inbegriffen.



Bestell-Nr.	Preis
MG155	154

Preisgruppen

Breite bis	Bestell-Nr.	A + B	C
70	TH310	478	552
80	TH311	527	615
90	TH312	578	678
100	TH313	641	742
110	TH314	687	806
120	TH315	739	865
130	TH316	798	932
140	TH317	849	997
150	TH318	912	1.061
160	TH319	971	1.124
170	TH320	1.032	1.187
180	TH321	1.072	1.251
190	TH322	1.131	1.315
200	TH323	1.203	1.378
210	TH324	1.254	1.441
220	TH325	1.331	1.504
230	TH326	1.373	1.569
240	TH327	1.445	1.632


Hinweis: Für Zwischenmaße berücksichtigen Sie immer die nächste größere Breite.

Preisgruppen


Breite bis	Bestell-Nr.	A + B	C
70	TH340	524	604
80	TH341	579	675
90	TH342	634	745
100	TH343	703	814
110	TH344	753	885
120	TH345	811	951
130	TH346	876	1.025
140	TH347	931	1.094
150	TH348	1.001	1.164
160	TH349	1.066	1.234
170	TH350	1.132	1.304
180	TH351	1.177	1.373
190	TH352	1.242	1.445
200	TH353	1.320	1.514
210	TH354	1.378	1.582
220	TH355	1.462	1.653
230	TH356	1.507	1.723
240	TH357	1.586	1.792

Hinweis: Für Zwischenmaße berücksichtigen Sie immer die nächste größere Breite.


Laminat HD



HD10 Rocks Climb 596




HD11 Legni Root 669




HD12 Rocks Climb 559



HD13 Oxide Grigio 545



HD14 Esterel Wraky



HD15 Antibes Plamky 5556

Laminat HPL

Bei diesem Werkstoff handelt es sich um Hochdruckschichtstoffplatten (High Pressure Laminate). Diese Lamine bestehen aus mehreren Schichten Papier, die mit heißgehärteten Harzen imprägniert sind und durch die gleichzeitige Anwendung von Hitze 180° C und Druck verpresst werden. Daraus entsteht eine widerstandsfähige und dauerhafte Verbindung. Die Deckschicht kann sowohl aus dekorativen als auch glatten Oberflächen bestehen, je nach gewählter Oberfläche / Farbe.

Die physischen Eigenschaften verleihen diesem Werkstoff eine optimale Widerstandsfähigkeit. Bei groben Beschädigungen wie z. B. Gebrauchsspuren können diese durch das Erhitzen des Werkstoffes entfernt werden.

Pflegehinweis:

Verwenden Sie nur ein weiches Baumwoll-Tuch mit neutraler Seifenreiniger. Vermeiden Sie säurehaltige Reinigungsmittel, oder pulverförmige Waschmittel, Entkalker, Reinigungsmittel für Abflüsse.

Verwenden Sie keine scharfen Metall-Gegenstände oder glühenden Gegenstände direkt auf der Waschtisch-Oberfläche.



Waschtischplatten **PURO** zur Kombination mit Aufgewartischen. Kante auf 30° Gehrung aus Solid Surface. Freihängend (auf Wandhalterungen), aber auch mit einem Unterschrank, versetzt, unter der Waschtischplatte.

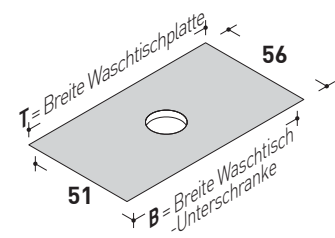
Laminat HD	Kantenfarbe
Rocks climb 596	S103 Concrete Grey
Oxide grigio 545	S103 Concrete Grey
Legni root 669	S104 Toffee Brown
Esterel Wraky	S104 Toffee Brown
Rocks climb 559	500S Grey
Antibes Plamky 5556	500S Grey
Laminat HD nur mit der jeweilig genannten Kantenfarbe erhältlich, kein Tausch mit anderen Kantenfarben möglich.	

Waschtischplatten **PURO** aus HD Laminat in fixen Breiten

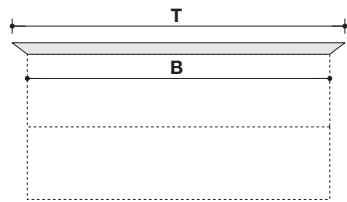
Stärke **3,8** cm

Waschtischplatten "PUR0" nur in Verbindung mit Auflagenwaschtischen Tiefe 56 cm.
Kante auf auf 30° Gehrung aus Solid Surface.

- Inklusive:
- 1 Beckenausschnitt
 - 1 Armaturenbohrung



Nur in den fixen Breiten 100, 120 und 140 cm und für Badmöbel Tiefe 51 cm.



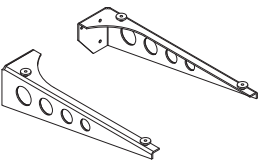
Kante auf 30° Gehrung



T	B	Bestell-Nr.	Laminat HD
110	100	TL240	547
130	120	TL241	580
150	140	TL242	609
170	160	TL243	613

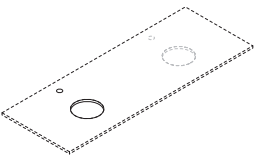
Halterungen für Waschtischplatten.

Bei Bestellung der Halterungen siehe Hinweis auf Seite 39.



	Bestell-Nr.	Für Abdeckplatte Tiefe 51
1 Halterung Re	SS801	47
1 Halterung Li	SS802	47
2 Halterungen	SS803	92
3 Halterungen	SS804	137

Aufpreis für zweiten Beckenausschnitt.
Armaturenbohrung für zweiten Ausschnitt inbegriffen.



	Bestell-Nr.	Preis
je	MG152	81

Waschtischplatten
Auflagenwaschtische

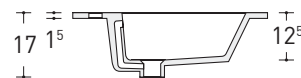
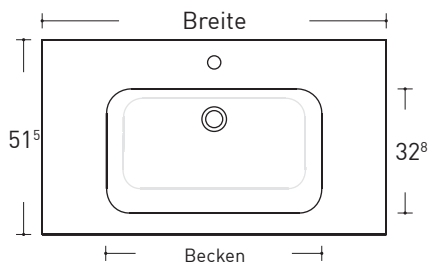
Abmessungen in cm.
Zulässige Toleranzen +/-0,6 %.

Preise

Lieferung OHNE Ablaufgarnitur

Waschtisch SQUARE.

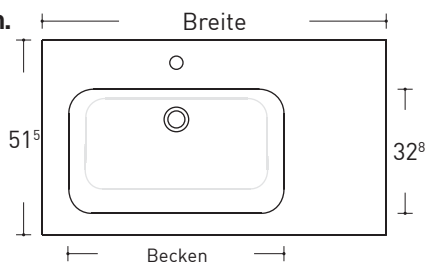
Keramik Weiß glänzend.
1 Armaturenbohrung
Becken **MIT** Überlaufloch.



Breite	Becken	Bestell-Nr.	Preise
61	47,4	CC5061	322
71	57	CC5071	362
81	57	CC5081	400
86	57	CC5086	429
91	57	CC5091	443
96	57	CC5096	499
106	57	CC5106	571
121	57	CC5121	674

Waschtisch SQUARE mit Becken asymmetrisch.

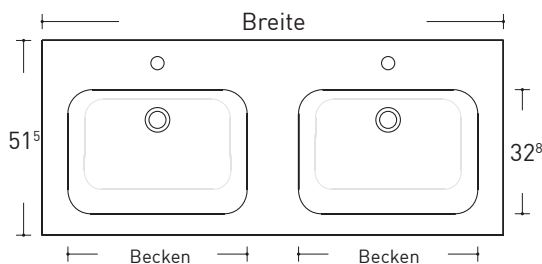
Keramik Weiß glänzend.
1 Armaturenbohrung
Becken **MIT** Überlaufloch.



Breite	Becken	Bestell-Nr.	Verse	Preise
106	57	CC5107	Li	590
		CC5108	Re	
121	57	CC5111	Li	685
		CC5112	Re	

Doppel-Waschtisch SQUARE.

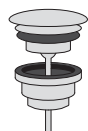
Keramik Weiß glänzend.
2 Armaturenbohrungen
Becken **MIT** Überlaufloch.



Breite	Becken	Bestell-Nr.	Preis
121	50,5	CC5122	701

Ablaufgarnitur (verchromt)

Push-Open Ablaufventil in Verbindung mit einem Überlaufloch.



**Permanent
offen**



Click-Clack

	Bestell-Nr.	Preise
Permanent offen je	PL116	46
Click-Clack je	PL112	60

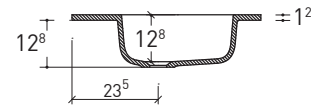
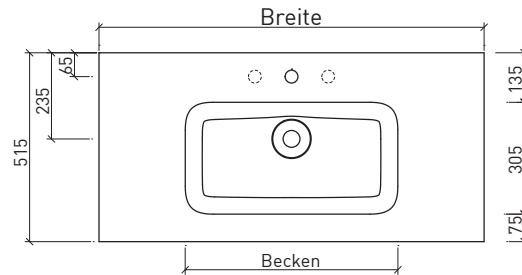
Abmessungen in cm.
Zulässige Toleranzen +/-0,3 %.

Preise

Lieferung MIT Ablaufgarnitur

Waschtisch VARIO.

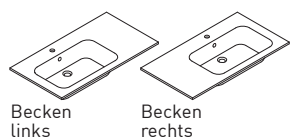
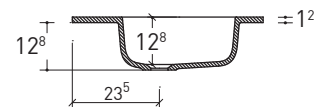
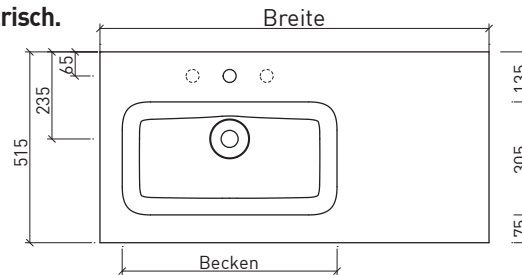
Mineralguss Weiß glänzend
1 Armaturenbohrung
Becken **OHNE** Überlaufloch.



Breite	Becken	Bestell-Nr.	Preise
60,5	48	CV0605	352
70,5	55	CV0705	371
80,5	55	CV0805	425
85,5	55	CV0855	433
90,5	55	CV0905	437
95,5	55	CV0955	449
105,5	55	CV1055	487
120,5	55	CV1205	544

Waschtisch VARIO mit Becken assymetrisch.

Mineralguss Weiß glänzend
1 Armaturenbohrung
Becken **OHNE** Überlaufloch.

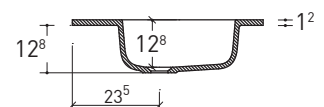
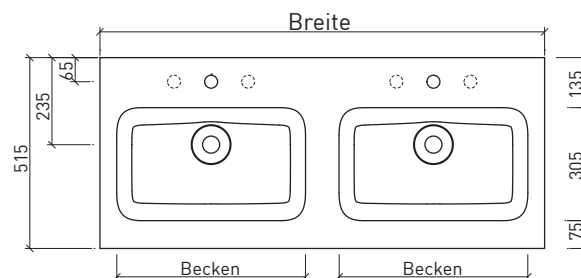


Becken links
Becken rechts

Breite	Becken	Bestell-Nr.	Verse	Preise
105,5	55	CV1056	Li	487
		CV1057	Re	
120,5	55	CV1206	Li	544
		CV1207	Re	

Doppel-Waschtisch VARIO.

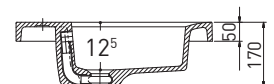
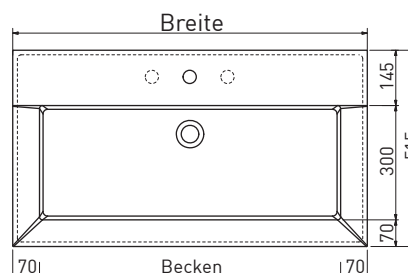
Mineralguss Weiß glänzend
2 Armaturenbohrungen
Becken **OHNE** Überlaufloch.



Breite	Becken	Bestell-Nr.	Preis
121	51	CV1205D	572

Waschtisch QUADRO.

Mineralguss Weiß glänzend
1 Armaturenbohrung
Becken **MIT** Überlaufloch.



Breite	Becken	Bestell-Nr.	Preise
60,5	46,5	CM0605	322
70,5	56,5	CM0705	385
90,5	76,5	CM0905	467
120,5	106,5	CM1205	572

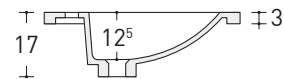
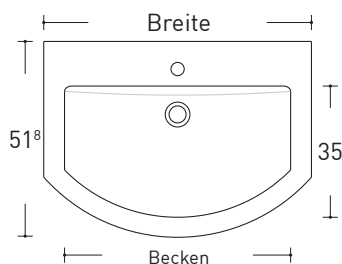
Abmessungen in cm.
Zulässige Toleranzen +/-0,3 %.

Preise

Lieferung OHNE Ablaufgarnitur

Waschtisch OLA.

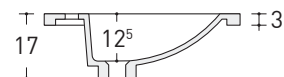
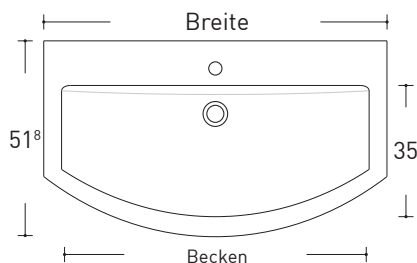
Mineralguss Weiß glänzend
1 Armaturenbohrung
Becken **MIT** Überlaufloch.



Breite	Becken	Bestell-Nr.	Preis
70,8	60	CM0705C	382

Waschtisch OLA.

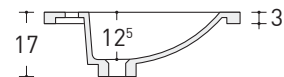
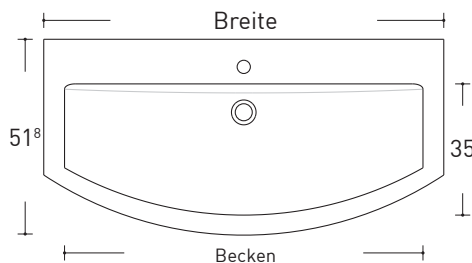
Mineralguss Weiß glänzend
1 Armaturenbohrung
Becken **MIT** Überlaufloch.



Breite	Becken	Bestell-Nr.	Preis
90,8	80	CM0905C	454

Waschtisch OLA.

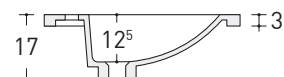
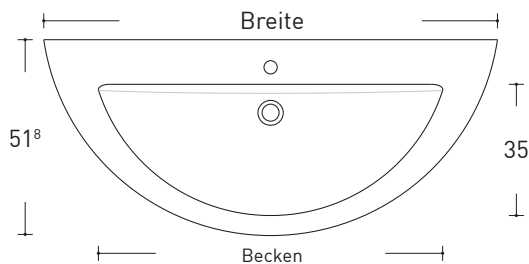
Mineralguss Weiß glänzend
1 Armaturenbohrung
Becken **MIT** Überlaufloch.



Breite	Becken	Bestell-Nr.	Preis
105,8	95	CM1055C	513

Waschtisch OLA.

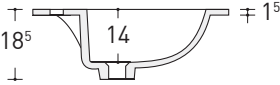
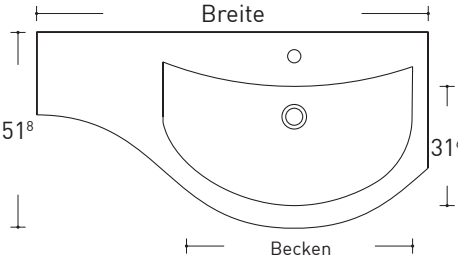
Mineralguss Weiß glänzend
1 Armaturenbohrung
Becken **MIT** Überlaufloch.



Breite	Becken	Bestell-Nr.	Preis
120,8	92	CM1205C	533

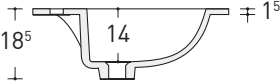
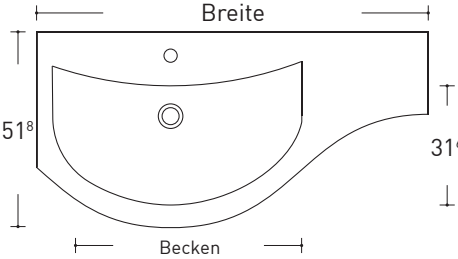
Abmessungen in cm. Zulässige Toleranzen +/-0,3 %.	Preise
	Lieferung OHNE Ablaufgarnitur

Waschtisch ONDA.
Mineralguss Weiß glänzend
1 Armaturenbohrung
Becken **MIT** Überlaufloch.



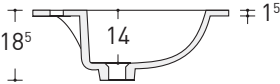
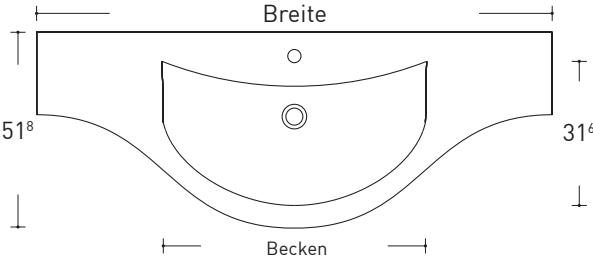
Breite	Becken	Bestell-Nr.	Preis
103,6	66	CM1035DX	362

Waschtisch ONDA.
Mineralguss Weiß glänzend
1 Armaturenbohrung
Becken **MIT** Überlaufloch.



Breite	Becken	Bestell-Nr.	Preis
103,6	66	CM1035SX	362

Waschtisch ONDA SIMMETRICA.
Mineralguss Weiß glänzend
1 Armaturenbohrung
Becken **MIT** Überlaufloch.



Breite	Becken	Bestell-Nr.	Preis
136,5	70	CM1365C	418

Waschtischplatten
Auflagewaschtische

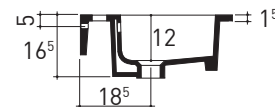
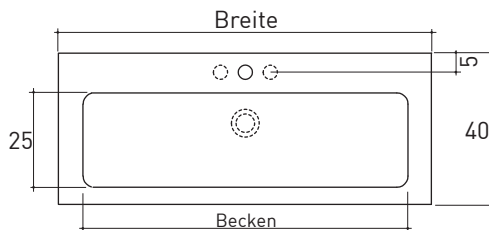
Abmessungen in cm.
Zulässige Toleranzen +/-0,6 %.

Preise

Lieferung OHNE Ablaufgarnitur

Waschtisch FOURTY.

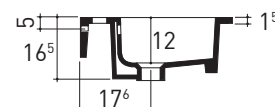
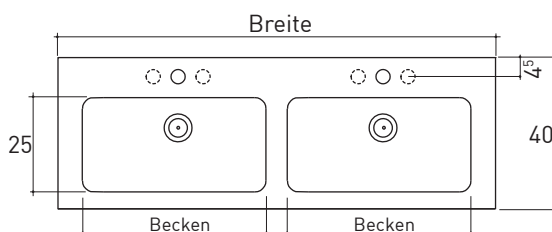
Keramik Weiß glänzend
1 Armaturenbohrung
Becken **MIT** Überlaufloch.



Breite	Becken	Bestell-Nr.	Preise
62	52,7	CC06040	355
82	73	CC08040	454
102	93,5	CC10040	556

Doppel-Waschtisch FOURTY.

Keramik Weiß glänzend
2 Armaturenbohrungen
Becken **MIT** Überlaufloch.



Breite	Becken	Bestell-Nr.	Preis
122	51,5	CC12040D	814

Ablaufgarnitur (verchromt)

Click-Clack Ablaufgarnitur in Verbindung mit einem Überlaufloch.



Permanent
offen



Click-Clack

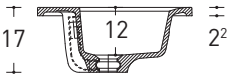
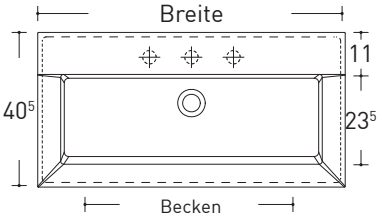
	Bestell-Nr.	Preise
Permanent offen je	PL116	46
Click-Clack je	PL112	60

Möbelwaschtische SMALL (für Serie i40)

Mineralguss T. **40,5** cm

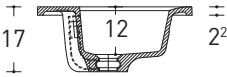
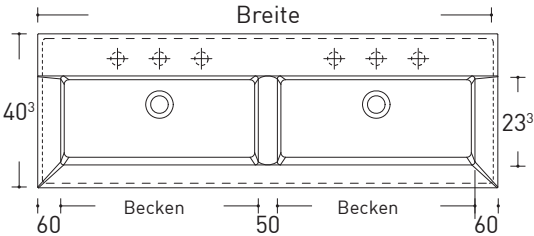
<div>Abmessungen in cm. Zulässige Toleranzen +/-0,3 %.</div>	Preise
	Lieferung OHNE Ablaufgarnitur

Waschtisch SMALL.
Mineralguss Weiß glänzend
1 Armaturenbohrung
Becken **MIT** Überlaufloch.



Breite	Becken	Bestell-Nr.	Preise
60,5	48,5	CM06040	351
80,5	68,5	CM08040	388
100,5	88,5	CM10040	434

Doppel-Waschtisch SMALL.
Mineralguss Weiß glänzend
2 Armaturenbohrungen
Becken **MIT** Überlaufloch.



Breite	Becken	Bestell-Nr.	Preis
120,5	51,8	CM12040D	572

Waschtischplatten
Auflagewaschtische

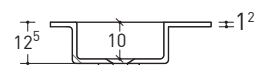
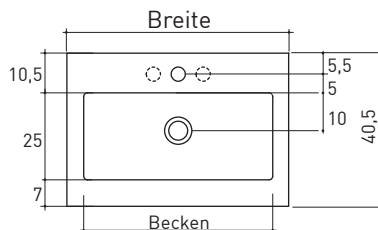
Abmessungen in cm.
Zulässige Toleranzen +/-0,3 %.

Preise

Lieferung OHNE Ablaufgarnitur

Waschtisch GATE.

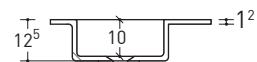
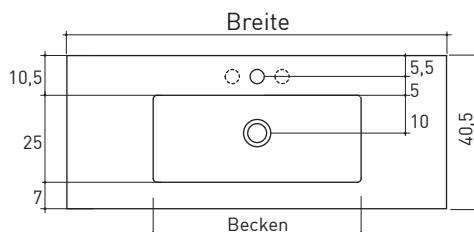
Tecnoril® Weiß matt
1 Armaturenbohrung
Becken **OHNE** Überlaufloch.



Breite	Becken	Bestell-Nr.	Preis
60,5	50	C006040	747

Waschtisch GATE.

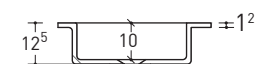
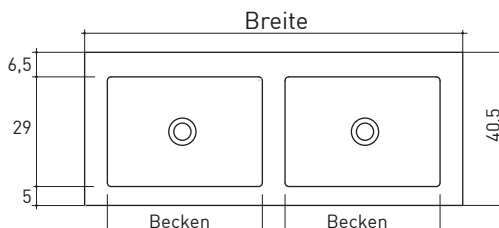
Tecnoril® Weiß matt
1 Armaturenbohrung
Becken **OHNE** Überlaufloch.



Breite	Becken	Bestell-Nr.	Preis
80,5	70	C008040	823
100,5	70	C010040	876

Doppel-Waschtisch GATE.

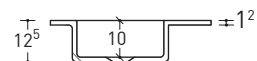
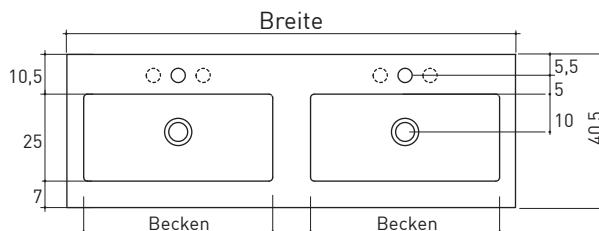
Tecnoril® Weiß matt
OHNE Armaturenbohrung.
Wählbar nur in Verbindung
mit Wandarmatur.



Breite	Becken	Bestell-Nr.	Preis
100,5	41	C010040D	1.236

Doppel-Waschtisch GATE.

Tecnoril® Weiß matt
2 Armaturenbohrungen
Becken **OHNE** Überlaufloch.

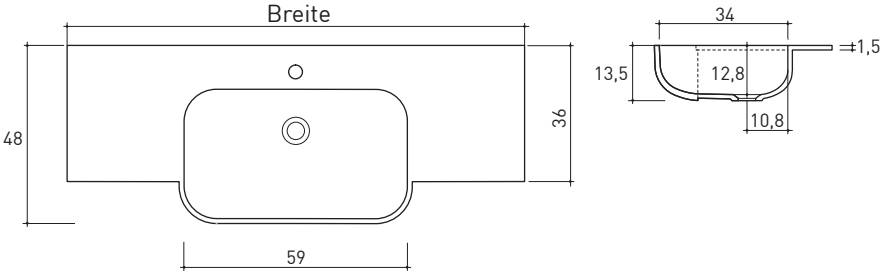


Breite	Becken	Bestell-Nr.	Preis
120,5	50	C012040D	1.417

Möbelwaschtische MONOBLOCCO (Halbeinbau)Geacryl® T. 35,5/49 cm

Abmessungen in cm. Zulässige Toleranzen +/-0,3 %.	
	Preise
	Lieferung OHNE Ablaufgarnitur

Möbelwaschtische MONOBLOCCO.
Geacryl® Weiß glänzend
1 Armaturenbohrung
Becken OHNE Überlaufloch.



Breite	Becken	Bestell-Nr.	Preise
81	59	CG3081	765
101	59	CG3101	790
121	59	CG3121	824

Waschtischplatten
Auflagewaschtische

Abmessungen in cm.
Zulässige Toleranzen +/-0,6 %.

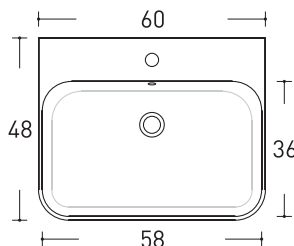
◆ KERAMIK WEIß MATT: Lieferzeit 6 Wochen

Preise

Becken mit Armaturenbohrung

Auflagebecken SLOT.

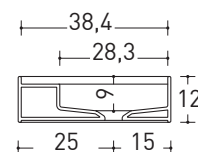
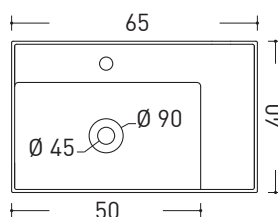
Keramik Weiß glänzend
Becken **MIT** Überlaufloch.



Bestell-Nr.	Preis
LB705	445

Auflagebecken HIDE 65.

Becken **OHNE** Überlaufloch.
Mit Ablaufgarnitur aus Keramik.

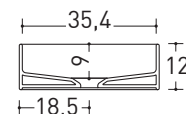
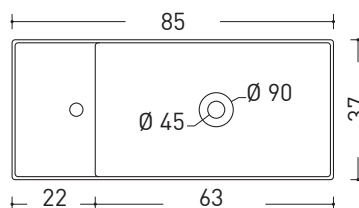


Keramik Weiß glänzend
Keramik Weiß matt

Bestell-Nr.	Preis
LB777	621
LB778 ◆	1.027

Auflagebecken HIDE 85.

Becken **OHNE** Überlaufloch.
Mit Ablaufgarnitur aus Keramik.

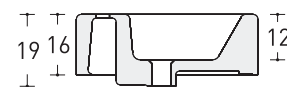
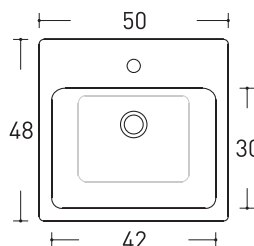


Keramik Weiß glänzend
Keramik Weiß matt

Bestell-Nr.	Preis
LB780	675
LB781 ◆	1.075

Auflagebecken BOX 50.

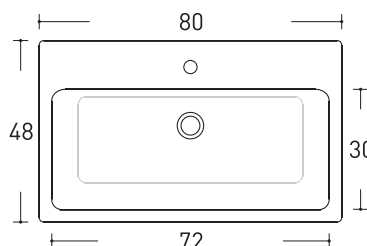
Keramik Weiß glänzend
Becken **MIT** Überlaufloch.



Bestell-Nr.	Preis
LB610	317

Auflagebecken BOX 80.

Keramik Weiß glänzend
Becken **MIT** Überlaufloch.



Bestell-Nr.	Preis
LB710	546

Abmessungen in cm.
Zulässige Toleranzen +/-0,6 %.


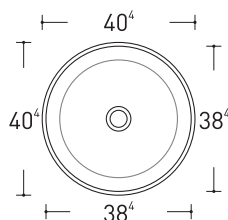
♦ KERAMIK WEIß MATT: Lieferzeit 6 Wochen

Preise

Becken OHNE Armaturenbohrung

Auflagebecken TONDO.

Becken OHNE Überlaufloch.

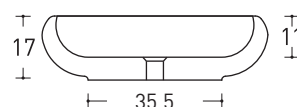
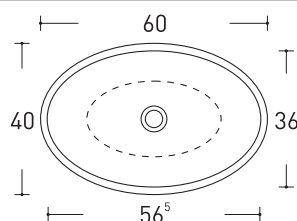


Keramik Weiß glänzend
Keramik Weiß matt

Bestell-Nr.	Preise
LB711	313
LB721 ♦	406

Auflagebecken TAO 60.

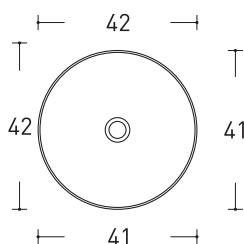
Keramik Weiß glänzend
Becken OHNE Überlaufloch.



Bestell-Nr.	Preis
LB712	338

Auflagebecken ASTRO 42.

Becken OHNE Überlaufloch.

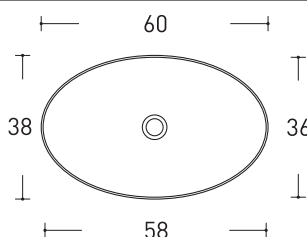


Keramik Weiß glänzend
Keramik Weiß matt

Bestell-Nr.	Preise
LB713	350
LB723 ♦	454

Auflagebecken ASTRO 60.

Becken OHNE Überlaufloch.



Keramik Weiß glänzend
Keramik Weiß matt

Bestell-Nr.	Preise
LB716	395
LB717 ♦	513

Abmessungen in cm.
Zulässige Toleranzen +/-0,6 %.

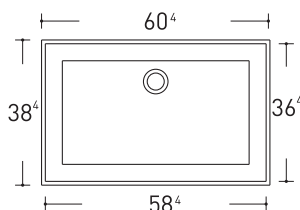
♦ KERAMIK WEIß MATT: Lieferzeit 6 Wochen

Preise

Becken OHNE Armaturenbohrung

Auflagebecken ATENA.

Becken OHNE Überlaufloch.


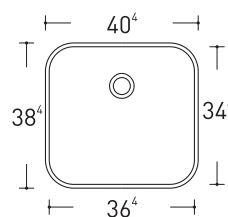


Keramik Weiß glänzend
Keramik Weiß matt

Bestell-Nr.	Preise
LB632	363
LB631 ♦	472

Auflagebecken SLIM 40.

Becken OHNE Überlaufloch.


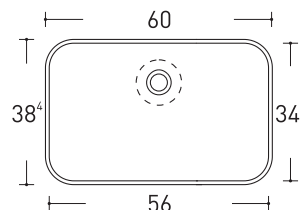


Keramik Weiß glänzend
Keramik Weiß matt

Bestell-Nr.	Preise
LB633	330
LB636 ♦	429

Auflagebecken SLIM 60.

Becken OHNE Überlaufloch.

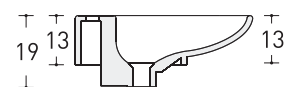
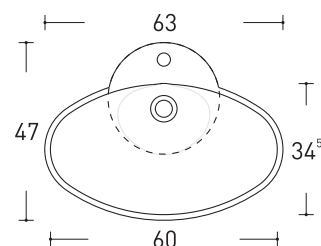


Keramik Weiß glänzend
Keramik Weiß matt

Bestell-Nr.	Preise
LB634	402
LB635 ♦	522

Auflagebecken F3.

Keramik Weiß glänzend
Becken MIT Überlaufloch.

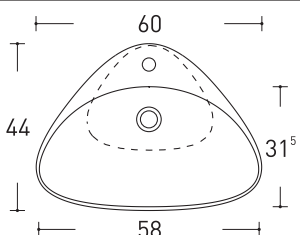


Waschtischplatten Tiefe 36 cm

Bestell-Nr.	Preis
LB660	255

Auflagebecken PLETTRO.

Keramik Weiß glänzend
Becken MIT Überlaufloch.



Waschtischplatten Tiefe 36 cm

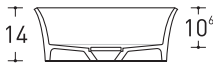
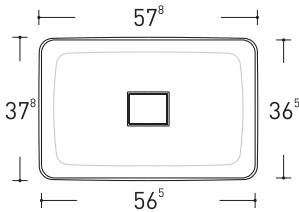
Bestell-Nr.	Preis
LB665	398

Auflagewaschtische / Auflagebecken

Mineralguss glänzend

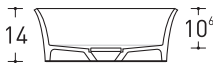
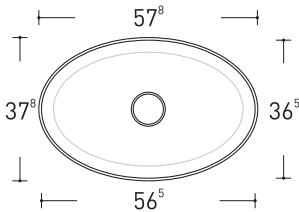
Abmessungen in cm. Zulässige Toleranzen +/-0,3 %.	Preis	
	Becken OHNE Armaturenbohrung	

Auflagebecken SKIN RETTANGOLARE LAY-ON.
Mineralguss Weiß glänzend
Becken **OHNE** Überlaufloch.



Bestell-Nr.	Preis
LB697	420

Auflagebecken SKIN OVAL LAY-ON.
Mineralguss Weiß glänzend
Becken **OHNE** Überlaufloch.



Bestell-Nr.	Preis
LB698	413

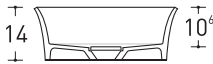
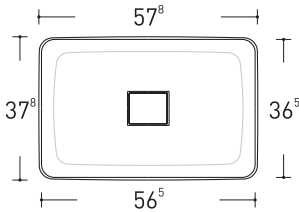
Waschtischplatten
Auflagewaschtische

Auflagewaschtische / Auflagebecken

Mineralguss glänzend

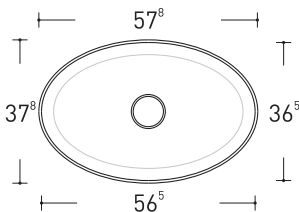
Abmessungen in cm. Zulässige Toleranzen +/-0,3 %.	Becken außen in 5 Farben wählbar				
	Schwarz matt	Messing patiniert	Bronze gebürstet	Nickel	Ossido

Auflagebecken SKIN DECOR RETTANGOLARE LAY-ON.
Innenseite Weiß glänzend
Becken **OHNE** Überlaufloch.



Bestell-Nr.	Preis	Preis
LB697D	873	873

Auflagebecken SKIN DECOR OVAL LAY-ON.
Innenseite Weiß glänzend
Becken **OHNE** Überlaufloch.



Bestell-Nr.	Preis	Preis
LB698D	866	866

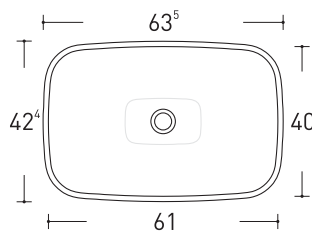
Auflagewaschtische / Auflagebecken

Cristalplant glänzend

Abmessungen in cm. Zulässige Toleranzen +/-0,3 %.	Preise
	Becken OHNE Armaturenbohrung

Auflagebecken COSMOS RE.

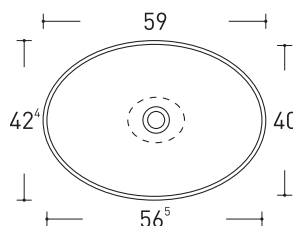
Cristalplant Weiß glänzend
Becken **OHNE** Überlaufloch.



Bestell-Nr.	Preis
LB695	377

Auflagebecken COSMOS OV.

Cristalplant Weiß glänzend
Becken **OHNE** Überlaufloch.



Bestell-Nr.	Preis
LB685	322

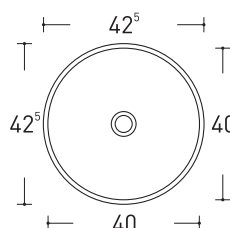
Auflagewaschtische / Auflagebecken

Tecnoril® Matt

Abmessungen in cm. Zulässige Toleranzen +/-0,3 %.	Preise
	Becken OHNE Armaturenbohrung

Auflagebecken B387.


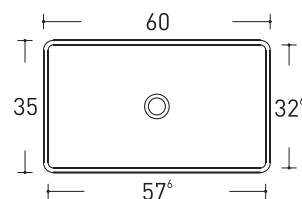
Tecnoril® Weiß Matt
Becken **OHNE** Überlaufloch.



Bestell-Nr.	Preis
LB735	432

Auflagebecken B399.

Tecnoril® Weiß Matt
Becken **OHNE** Überlaufloch.



Bestell-Nr.	Preis
LB736	454

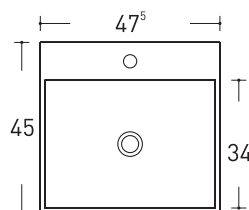
Abmessungen in cm.
Zulässige Toleranzen +/-0,3 %.

Preise

Becken MIT Armaturenbohrung

Aufsatzwaschtisch CANTARO.


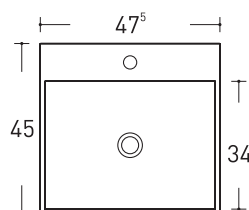
Tecnoril® Weiß Matt
Becken **OHNE** Überlaufloch.



Bestell-Nr.	Preis
LB774	1.019

Waschtisch ACQUARIO.

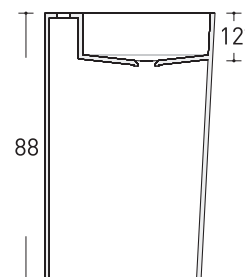
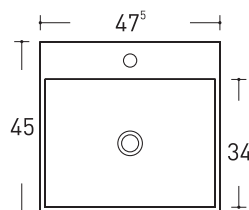
Tecnoril® Weiß Matt
Becken **OHNE** Überlaufloch.



Bestell-Nr.	Preis
LB775	1.526

Waschtisch FONTE.

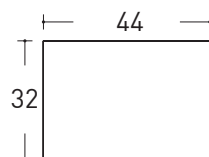
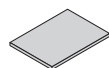
Tecnoril® Weiß Matt
Becken **OHNE** Überlaufloch.



Bestell-Nr.	Preis
LB776	1.791

Optional wählbare Waschbecken-Abdeckung.

Tecnoril® Weiß Matt



≅ 1,2

Bestell-Nr.	Preis
LT001	143

Auflagewaschtische / Auflagebecken (teilweise versenkt in Waschtischplatte) Keramik

Abmessungen in cm.
Zulässige Toleranzen +/-0,6 %.

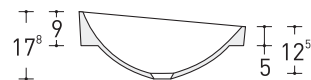
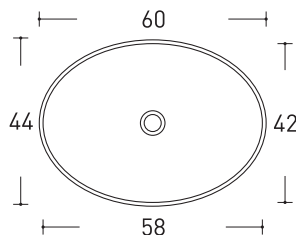
♦ KERAMIK WEIß MATT: Lieferzeit 6 Wochen

Preise

Becken OHNE Armaturenbohrung

Auflagebecken SFERA.

Becken OHNE Überlaufloch.

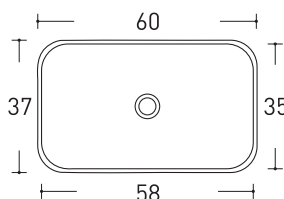


Keramik Weiß glänzend
Keramik Weiß matt

Bestell-Nr.	Preise
LB656	395
LB655 ♦	520

Auflagebecken GIÒ.

Becken OHNE Überlaufloch.

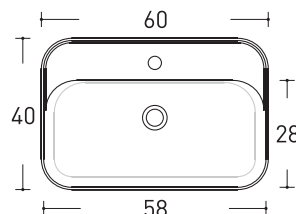


Keramik Weiß glänzend
Keramik Weiß matt

Bestell-Nr.	Preise
LB657	400
LB658 ♦	523

Auflagebecken SLIM 60.

Becken OHNE Überlaufloch.

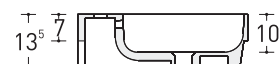
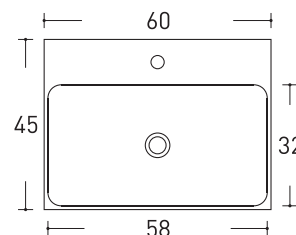


Keramik Weiß glänzend
Keramik Weiß matt

Bestell-Nr.	Preise
LB133	355
LB132 ♦	465

Auflagebecken NORMAL 60.

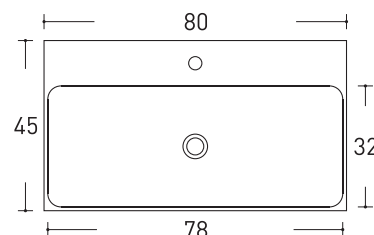
Keramik Weiß glänzend
Becken MIT Überlaufloch.



Bestell-Nr.	Preis
LB606	315

Auflagebecken NORMAL 80.

Keramik Weiß glänzend
Becken MIT Überlaufloch.



Bestell-Nr.	Preis
LB608	411

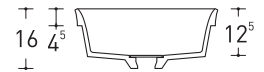
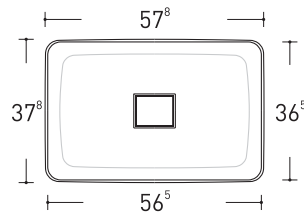
Auflagebecken (teilweise versenkt in Waschtischplatte)

Mineralguss glänzend

Abmessungen in cm. Zulässige Toleranzen +/-0,3 %.	Preise	
	Becken OHNE Armaturenbohrung	

Auflagebecken SKIN RETTANGOLARE.

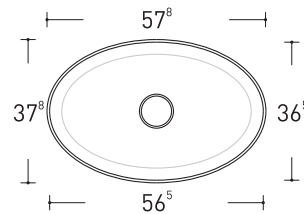
Mineralguss Weiß glänzend
Becken **OHNE** Überlaufloch.



Bestell-Nr.	Preis
LB197	420

Auflagebecken SKIN OVAL.

Mineralguss Weiß glänzend
Becken **OHNE** Überlaufloch.



Bestell-Nr.	Preis
LB198	413

Waschtischplatten
Auflagewaschtische

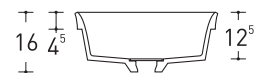
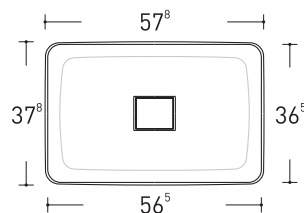
Auflagebecken (teilweise versenkt in Waschtischplatte)

Mineralguss glänzend

Abmessungen in cm. Zulässige Toleranzen +/-0,3 %.	Becken außen in 5 Farben wählbar				
	Schwarz matt	Messing patiniert	Bronze gebürstet	Nickel	Ossido

Auflagebecken SKIN DECOR RETTANGOLARE.

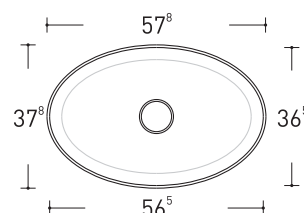
Innenseite Weiß glänzend
Becken **OHNE** Überlaufloch.



Bestell-Nr.	Preis	Preis
LB197D	873	873

Auflagebecken SKIN DECOR OVAL.

Innenseite Weiß glänzend
Becken **OHNE** Überlaufloch.

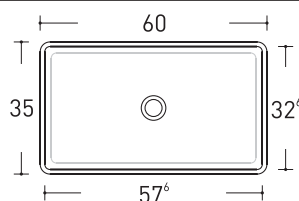


Bestell-Nr.	Preis	Preis
LB198D	866	866

Abmessungen in cm.
Zulässige Toleranzen +/-0,3 %.

Preise
Becken OHNE Armaturenbohrung
Auflagebecken B399S.


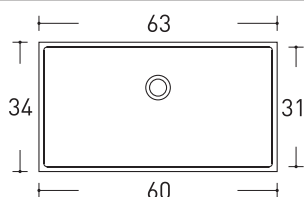
Tecnoril® Weiß Matt
Becken **OHNE** Überlaufloch.



Bestell-Nr.	Preis
LB136	513

Auflagebecken B422.


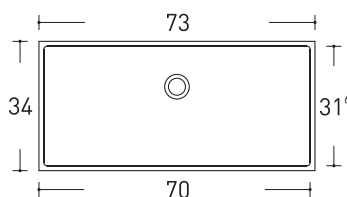
Tecnoril® Weiß Matt
Becken **OHNE** Überlaufloch.



Bestell-Nr.	Preis
LB137	454

Auflagebecken B423.

Tecnoril® Weiß Matt
Becken **OHNE** Überlaufloch.



Bestell-Nr.	Preis
LB138	489

Spiegelschränke - Wandspiegel Leuchten

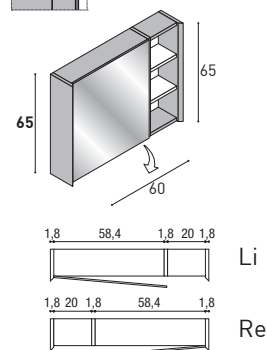
Spiegelschränke
Spiegel | Leuchten



PUNTOTRE
ARREDOBAGNO

Spiegelschränke und Wandspiegel mit 45 Grad-Kante (ohne Leuchten)

	Preisgruppen					
	1	2	3	4	8	10
	Laminat Materic	Weiß lackiert matt oder Hochglanz	Farbig lackiert matt	Farbig lackiert Hochglanz	Smart Wood	Holz Ausführungen



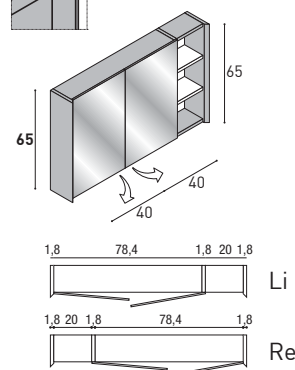
Spiegelschrank mit 1 Spiegeltür beidseitig verspiegelt, 2 Glas-Einlegeböden (fix), 1 offenes Regalteil mit 2 Holz-Einlegeböden (fix). Mit Schalter/Steckdose.

Türanschlag rechts oder links. Bei Bestellung angeben!

Geeignete Leuchten: FA300 - FA313 - FA314 - FA330 - FA341 - FA343 - FA344 - FA345



T.	B.	Bestell-Nr.	1	2	3	4	8	10
16	83,8	SC6508	482	643	658	699	711	768



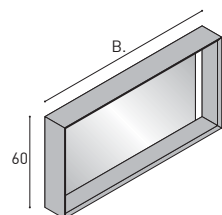
Spiegelschrank mit 2 Spiegeltüren beidseitig verspiegelt, 2 Glas-Einlegeböden (fix), 1 offenes Regalteil mit 2 Holz-Einlegeböden (fix). Mit Schalter/Steckdose.

Türanschlag rechts oder links. Bei Bestellung angeben!

Geeignete Leuchten: FA300 - FA310 - FA313 - FA314 - FA330 - FA341 - FA343 - FA344 - FA345



T.	B.	Bestell-Nr.	1	2	3	4	8	10
16	103,8	SC6510	589	744	761	807	822	887



Spiegel-Element BEAM mit LED-Beleuchtung, senkrecht seitlich innen rechts und links, ohne Schalter/Steckdose.

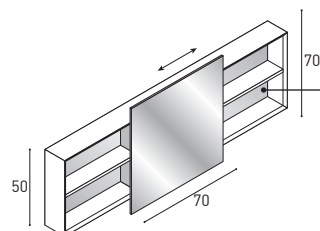
Montage für zusätzliche Leuchte nur außen möglich (auf den oberen Spiegelrahmen).

Geeignete Leuchten: FA210 - FA300 - FA310 - FA313 - FA314 - FA317 - FA318 - FA330 - FA334 FA337 - FA341 - FA343 - FA344 - FA345 - FA346 - FA350

Hinweis: Leistung 9,6 Watt pro lfm. LED-Lichtband.
(Elektronisches Vorschaltgerät inklusive).



T.	B.	Bestell-Nr.	1	2	3	4	8	10
16	120	SP6012	465	711	733	777	792	854
	140	SP6014	487	761	783	829	845	912
	160	SP6016	520	814	836	886	904	976
	180	SP6018	530	847	875	928	946	1.020

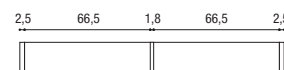


Spiegel-Element SLIDE mit Spiegel-Schiebetür, ohne Schalter/Steckdose.


Geeignete Leuchte NUR FA331 EDISON

Rückwand in allen lieferbaren Oberflächen /
Farben möglich.
Bei kombinierten Oberflächen / Farben
den Preis aus der höheren Preisgruppe
berücksichtigen.


B.140



B.170



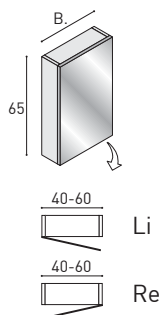
B.200




T.	B.	Bestell-Nr.	1	2	3	4	8	10
17,5	140	SC5014	1.268	1.637	1.654	1.754	1.787	1.930
	170	SC5017	1.369	1.821	1.845	1.956	1.993	2.152
	200	SC5020	1.428	1.945	1.976	2.095	2.134	2.304

Auf Anfrage, gegen Mehrpreis, auch internationale Steckdosen erhältlich (Seite 112).

Preisgruppen					
1	2	3	4	8	10
Laminat Materic	Weiß lackiert matt oder Hochglanz	Farbig lackiert matt	Farbig lackiert Hochglanz	Smart Wood	Holz Ausführungen

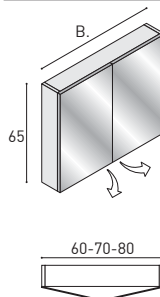



Spiegelschrank mit 1 Glastür beidseitig verspiegelt, 2 Glas-Einlegeböden (fix, durchgehend). 
Türanschlag rechts oder links. Bei Bestellung angeben! Steckdose und Schalter rechts innenliegend.
Geeignete Leuchten: FA150-FA210-FA313-FA314-FA317-FA330-FA334-FA336-FA341-FA342 (nur für B.60) -FA343-FA344-FA345-FA346.

T.	B.	Bestell-Nr.	1	2	3	4	8	10
14	40	SC004	290	313	325	346	351	381
	60	SC1006	377	391	402	425	435	468

Ausführung wie oben, jedoch mit zusätzlich eingebauter LED-Lichtleiste unten, separat schaltbar, (3 W / 12 V)

14	40	SC004L	413	435	446	468	482	515
	60	SC1006L	495	513	524	536	567	590

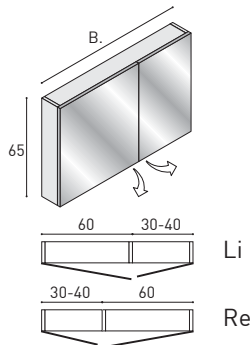



Spiegelschrank mit 2 Glastüren beidseitig verspiegelt, 2 Glas-Einlegeböden (fix, durchgehend). 
Steckdose und Schalter rechts innenliegend.
Geeignete Leuchten: FA150-FA210-FA300-FA313-FA314-FA317-FA318-FA330-FA334-FA336-FA341-FA342-FA343-FA344-FA345-FA346.

T.	B.	Bestell-Nr.	1	2	3	4	8	10
14	60	SC006	493	536	550	583	594	642
	70	SC007	502	545	557	590	602	649
	80	SC008	506	550	564	597	609	657

Ausführung wie oben, jedoch mit zusätzlich eingebauter LED-Lichtleiste unten, separat schaltbar, (3 W / 12)

14	60	SC006L	600	644	659	691	712	761
	70	SC007L	608	652	657	699	710	769
	80	SC008L	613	662	675	706	730	777

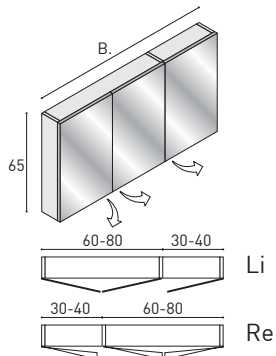



Spiegelschrank mit 2 Glastüren beidseitig verspiegelt, 4 Glas-Einlegeböden (fix). 
Ausführung rechts oder links. Bei Bestellung angeben! Steckdose und Schalter rechts innenliegend.
Geeignete Leuchten: FA150-FA210-FA300-FA310 (nur für B.100)-FA313-FA314-FA317-FA318-FA330-FA334-FA336-FA337-FA341-FA342-FA343-FA344-FA345-FA346.

T.	B.	Bestell-Nr.	1	2	3	4	8	10
14	90	SC1009	517	558	567	594	613	654
	100	SC1010	536	574	582	610	630	671

Ausführung wie oben, jedoch mit zusätzlich eingebauter LED-Lichtleiste unten, separat schaltbar, (3 W / 12)

14	90	SC1009L	640	682	687	714	742	786
	100	SC1010L	686	726	734	755	794	831

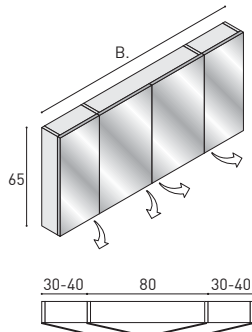



Spiegelschrank mit 3 Glastüren beidseitig verspiegelt, 4 Glas-Einlegeböden (fix). 
Steckdose und Schalter rechts innenliegend.
Geeignete Leuchten: FA150-FA210-FA300-FA310 (nur für B.100-120)-FA313-FA314-FA317-FA318-FA330-FA334-FA336-FA341-FA342-FA343-FA344-FA345-FA346.

T.	B.	Bestell-Nr.	1	2	3	4	8	10
14	90	SC009	649	702	709	759	766	835
	100	SC010	668	723	734	768	794	845
	120	SC012	679	734	746	780	807	858

Ausführung wie oben, jedoch mit zusätzlich eingebauter LED-Lichtleiste unten, separat schaltbar, (3 W / 12)

14	90	SC009L	755	814	821	850	887	935
	100	SC010L	790	852	866	899	935	989
	120	SC012L	807	866	879	912	950	1.004



Spiegelschrank mit 4 Glastüren beidseitig verspiegelt, 6 Glas-Einlegeböden (fix). 
Steckdose und Schalter rechts innenliegend.
Geeignete Leuchten: FA150-FA210-FA300-FA310-FA313-FA314-FA317-FA318-FA330-FA334-FA336-FA341-FA342-FA343-FA344-FA345-FA346.

T.	B.	Bestell-Nr.	1	2	3	4	8	10
14	140	SC014	898	926	943	967	1.019	1.064
	160	SC016	920	949	967	996	1.045	1.096

Ausführung wie oben, jedoch mit zusätzlich eingebauter LED-Lichtleiste unten, separat schaltbar, (3,5 W / 12)

14	140	SC014L	1.023	1.053	1.070	1.097	1.155	1.207
	160	SC016L	1.048	1.076	1.095	1.124	1.183	1.237

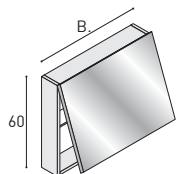
Klapp-Spiegelschränke (ohne Leuchten)

H. **60** cm

**Auf Anfrage, gegen Mehrpreis,
auch internationale Steckdosen erhältlich.**

Preisgruppen


1	2	3	4	8	10
Laminat Materic	Weiß lackiert matt oder Hochglanz	Farbig lackiert matt	Farbig lackiert Hochglanz	Smart Wood	Holz Ausführungen



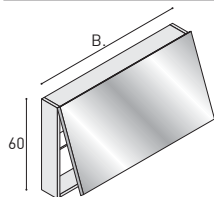
Klapp-Spiegelschrank "FLIP" ohne Trennwand, 1 Glas-Einlegeboden (fix, durchgehend).

Steckdose und Schalter rechts innenliegend.

Geeignete Leuchten: FA150-FA210-FA313-FA314-FA330-FA341-FA343-FA344-FA345



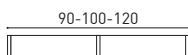
T.	B.	Bestell-Nr.	1	2	3	4	8	10
15,6	60	SC2060	334	369	387	395	418	435
	70	SC2070	344	381	396	406	428	447
	80	SC2080	369	411	422	437	456	481



Klapp-Spiegelschrank "FLIP", mit senkrechter Trennwand, 2 Glas-Einlegeböden (fix).

Steckdose und Schalter rechts innenliegend.

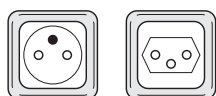
Geeignete Leuchten: FA150-FA210-FA313-FA314-FA330-FA341-FA343-FA344-FA345



T.	B.	Bestell-Nr.	1	2	3	4	8	10
15,6	90	SC2090	391	428	443	453	479	499
	100	SC2100	401	443	454	464	490	511
	120	SC2120	427	468	483	489	523	538

Internationale Steckdosen.

Bei Auswahl einer internationalen Steckdose wird die im Standard-Schalter- und Steckdosen-Element enthaltene deutsche Steckdose durch die internationale Version ersetzt.



FR

CH



UK

USA

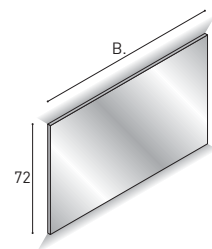


SCHUKO STANDARD.

Bestell-Nr.	Preis
MG101	46

Wandspiegel

					PREISE



Spiegel "LUX 2", mit indirekter LED-Beleuchtung an oberer und unterer Spiegelkante. Ohne Schalter und Steckdose. Spiegel in 3 fixen Breiten und nach Maß lieferbar.

Geeignete Leuchte: nur FA150

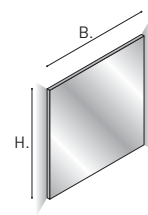
4000 °K

Maximale Größe auf Maß =
2 Quadratmeter
(B.40 ÷ 200 H.40 ÷ 120)

St.	B.	H.	Bestell-Nr.	Preise	
2,5	80	72	SL2080	255	
	100	72	SL2100	304	
	120	72	SL2120	327	

Hinweis: Leistung 9,6 Watt pro lfm. LED-Lichtband.
(Elektronisches Vorschaltgerät inklusive).

2,5	pro qm	SL2900	466	
-----	--------	--------	-----	--



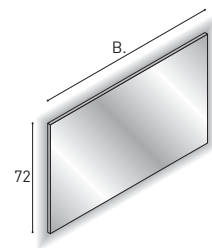
Spiegel "LUX 3", mit indirekter LED-Beleuchtung senkrecht seitlich rechts und links. Ohne Schalter und Steckdose. Spiegel nur nach Maß.

Geeignete Leuchten: FA150-FA210-FA314-FA334

Maximale Größe auf Maß = 2 Quadratmeter (B.40 ÷ 200 H.40 ÷ 120) 4000 °K

Hinweis: Leistung 9,6 Watt pro lfm. LED-Lichtband.
(Elektronisches Vorschaltgerät inklusive).

St.	B.	H.	Bestell-Nr.	Preis	
2,5	pro qm		SL2902	466	



Spiegel "LUX 4", mit indirekter LED-Beleuchtung an allen vier Spiegelkanten. Ohne Schalter und Steckdose. Spiegel in 4 fixen Breiten und nach Maß lieferbar.

Geeignete Leuchte: nur FA150

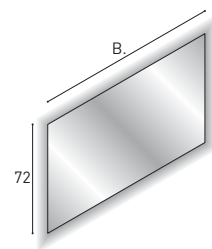
4000 °K

Maximale Größe auf Maß =
2 Quadratmeter
(B.40 ÷ 200 H.40 ÷ 120)

St.	B.	H.	Bestell-Nr.	Preise	
2,5	80	72	SL4080	256	
	100	72	SL4100	275	
	120	72	SL4120	330	
	140	72	SL4140	409	

Hinweis: Leistung 9,6 Watt pro lfm. LED-Lichtband.
(Elektronisches Vorschaltgerät inklusive).

2,5	pro qm	SL4900	466	
-----	--------	--------	-----	--




Spiegel "RIFLESSO" mit LED-Beleuchtung umlaufend. Kanten sandgestrahlt. Ohne Schalter und Steckdose.

Geeignete Leuchte: nur FA150

4000 °K

Hinweis: Leistung 9,6 Watt pro lfm. LED-Lichtband.
(Elektronisches Vorschaltgerät inklusive).

St.	B.	H.	Bestell-Nr.	Preise	Watt
2,5	70	72	SP030	318	12,48 Watt
	100	72	SP032	376	15,36 Watt
	120	72	SP035	407	17,28 Watt



Spiegelheizung, nur für Spiegel nach Maß, gegen Mehrpreis.

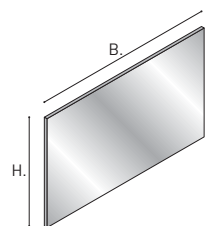
Achten Sie bitte darauf, dass die Spiegelheizung nicht länger als 15 Minuten im Betrieb ist, da dies zu einer Beschädigung führen könnte.



St.	B.	H.	Bestell-Nr.	Preis
			ANP01	48

Wandspiegel

PREISE



Wandspiegel BASIC nach Maß, ohne Schalter und Steckdose. In alufarbenen Rahmen eingefasst.

Geeignete Leuchten: Alle



Berechnungsbeispiel:

$$€ 385 \times 1,3 \times 0,68 = € 340,34$$

Maximale Größe auf Maß = 2 Quadratmeter ($B.40 \div 200$ H.40 $\div 120$)



Vertikal



Horizontal

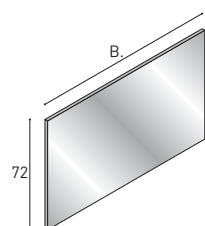
Aufpreis für Schalter

MG110 € 19

2,5

SP900

385



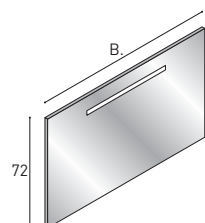
Spiegel BASIC in FIXEN MAßEN, ohne Schalter und Steckdose. In alufarbenen Rahmen eingefasst.

Geeignete Leuchten: Alle



2,5

St.	B.	H.	Bestell-Nr.	Preise
	45	72	SP901	119
	60	72	SP902	149
	70	72	SP903	163
	80	72	SP904	179
	85	72	SP905	184
	90	72	SP906	189
	95	72	SP907	193
	100	72	SP908	205
	105	72	SP909	219
	120	72	SP910	234



Spiegel LIGHT mit integrierter LED-Leuchte(12 volt), ohne Schalter/Steckdose.

4000 °K

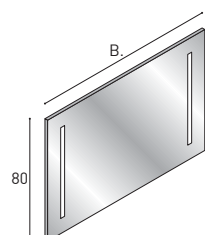
Keine zusätzliche Leuchte vorgesehen.



2,5

St.	B.	H.	Bestell-Nr.	Preise	Watt
	60	72	SN060	269	4 Watt
	70	72	SN070	286	5 Watt
	80	72	SN080	297	6 Watt
	85	72	SN085	300	7 Watt
	90	72	SN090	307	7 Watt
	95	72	SN095	316	8 Watt
	100	72	SN101	328	8 Watt
	105	72	SN105	333	9 Watt
	120	72	SN120	355	10 Watt
	160	72	SN160	402	14 Watt

Aufpreis für Schalter
MG111 € 19



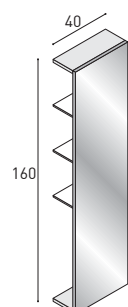
Spiegel FREE mit 2 integrierten LED-Leuchten (2x6W, 12V), ohne Schalter/Steckdose.

4000 °K

Keine zusätzliche Leuchte vorgesehen.

2,5

St.	B.	H.	Bestell-Nr.	Preise
	80	80	SN081	349
	100	80	SN100	382
	120	80	SN121	401



Spiegel-Wandbord MERLINO mit 4 Glasablagen aus satiniertem Glas (fix).

Keine Leuchte vorgesehen.

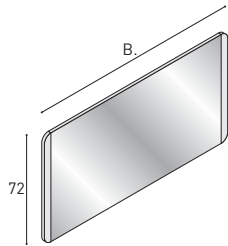


17

St.	B.	H.	Bestell-Nr.	Preis
	40	160	SC645	281

Wandspiegel

		PREISE



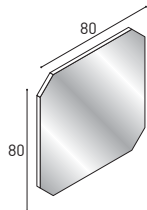
Spiegel GAIA, mit senkrechter LED-Beleuchtung rechts und links.
Kanten sandgestrahlt und gerundet.
Ohne Schalter und Steckdose.
Nur in FIXEN BREITEN erhältlich.
Geeignete Leuchte: FA150-FA210-FA314-FA334



4000 °K

Hinweis: Leistung 9,6 Watt pro lfm. LED-Lichtband.
(Elektronisches Vorschaltgerät inklusive).

St.	B.	H.	Bestell-Nr.	Preise
2,5	80	72	SG2080	324
	100	72	SG2100	336
	120	72	SG2120	350
	140	72	SG2140	372



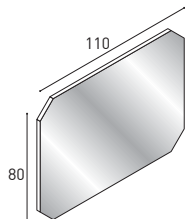
Spiegel OTTAGONO SMALL ohne Schalter und Steckdose.



St.	B.	H.	Bestell-Nr.	Preise
2,5	80	80	SP467	216

Mit LED-Leuchte

2,5	80	80	SP466	358
-----	----	----	--------------	-----



Spiegel OTTAGONO BIG ohne Schalter und Steckdose.

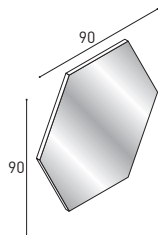


St.	B.	H.	Bestell-Nr.	Preise
2,5	110	80	SP472	239

Mit LED-Leuchte

2,5	110	80	SP471	414
-----	-----	----	--------------	-----

Vertikal Horizontal



Spiegel ESAGONO ohne Schalter und Steckdose.



St.	B.	H.	Bestell-Nr.	Preise
2,5	90	90	SP469	200

Mit LED-Leuchte

2,5	90	90	SP468	352
-----	----	----	--------------	-----

Vertikal Horizontal



3-fach Vergrößerungsspiegel mit ABS-Verriegelungs-System an der Spiegelkante.
NICHT geeignet für alle Spiegel BASIC, LIGHT, FREE, MERLINO und alle Spiegelschränke TRITTICO und Klapp-Spiegelschränke FLIP.

St.	B.	H.	Bestell-Nr.	Preis
	Ø14		SP470	50

Runde Spiegel

				PREISE
--	--	--	--	--------



Spiegel SPHERA ohne Schalter und Steckdose.

Geeignete Leuchten: FA150



St.	B.	H.	Bestell-Nr.	Preise
2,5	Ø90		SP890	187
	Ø110		SP892	245



Spiegel SPHERA 2 mit LED-Beleuchtung umlaufend.

Ohne Schalter und Steckdose.

Keine Leuchte vorgesehen.



4000 °K

Hinweis: Leistung 9,6 Watt pro lfm. LED-Lichtband.
(Elektronisches Vorschaltgerät inklusive).

St.	B.	H.	Bestell-Nr.	Preise
2,5	Ø90		SP891	363
	Ø110		SP893	432



Wandspiegel PIL, mit integrierter LED-Beleuchtung, diagonal.

Ohne Schalter und Steckdose.

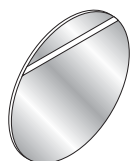
Keine Leuchte vorgesehen.



4000 °K

Hinweis: Leistung 9,6 Watt pro lfm. LED-Lichtband.
(Elektronisches Vorschaltgerät inklusive).

St.	B.	H.	Bestell-Nr.	Preis
2,4	Ø90		SP007	538



Wandspiegel PIL 2, mit integrierter LED-Beleuchtung, horizontal.

Ohne Schalter und Steckdose.

Keine Leuchte vorgesehen.



4000 °K

Hinweis: Leistung 9,6 Watt pro lfm. LED-Lichtband.
(Elektronisches Vorschaltgerät inklusive).

St.	B.	H.	Bestell-Nr.	Preis
2,5	Ø90		SL897	538



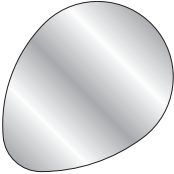
3-fach Vergrößerungsspiegel mit ABS-Verriegelungs-System an der Spiegelkante.

NICHT geeignet für alle Spiegel BASIC, LIGHT, FREE, MERLINO und alle Spiegelschränke TRITTICO und Klapp-Spiegelschränke FLIP.


St.	B.	H.	Bestell-Nr.	Preis
	Ø14		SP470	50

Spiegel STONE


	PREISE




Spiegel STONE.
Ohne Schalter und Steckdose.
Keine Leuchte vorgesehen.



St.	B.	H.	Bestell-Nr.	Preis
2,5	83,2	82,1	SL898	142



Spiegel STONE mit LED-Beleuchtung umlaufend.
Ohne Schalter und Steckdose.
Keine Leuchte vorgesehen.



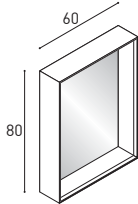
4000 °K

Hinweis: Leistung 9,6 Watt pro lfm. LED-Lichtband.
(Elektronisches Vorschaltgerät inklusive).

St.	B.	H.	Bestell-Nr.	Preis
2,5	83,2	82,1	SL899	635

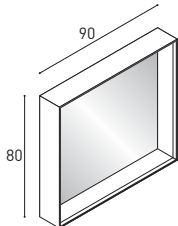
Spiegel

	1
	Laminat Materic



Spiegel BOX.
Montage für zusätzliche Leuchte nur außen möglich (auf den oberen Spiegelrahmen).
Geeignete Leuchten: FA210 - FA313 - FA314 - FA317 - FA330 - FA334 - FA337 - FA341 - FA343 - FA344 - FA345 - FA346 - FA350

St.	B.	H.	Bestell-Nr.	1
15	60	80	SP6080	421



Spiegel BOX.
Montage für zusätzliche Leuchte nur außen möglich (auf den oberen Spiegelrahmen).
Geeignete Leuchten: FA210 - FA300 - FA313 - FA314 - FA317 - FA318 - FA330 - FA334 - FA337 - FA341 - FA343 - FA344 - FA345 - FA346 - FA350

St.	B.	H.	Bestell-Nr.	1
15	90	80	SP9080	469

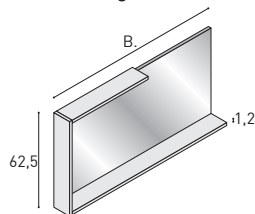
Spiegel

◆ **Laminat Materic:**
Alle, außer Custoza und Yosemite
Oberflächen/Farben.

Preisgruppen

1	2	3	4	8	10
Laminat Materic ◆	Weiß lackiert matt oder Hochglanz	Farbig lackiert matt	Farbig lackiert Hochglanz	Smart Wood	Holz Ausführungen

Ausführung links



Hinweis:

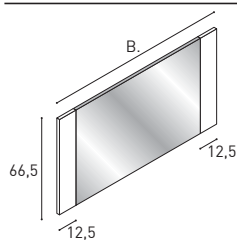
- Oberes Strahlerbord 80 cm breit bei Spiegelbreiten bis 150 cm.
- Oberes Strahlerbord 100 cm breit bei Spiegelbreiten größer als 150 cm.

Spiegel FRAME mit LED-Leuchte auf Strahlerseite oben. Mit Schalter.

Ausführung rechts oder links. Bei Bestellung angeben!
 Inkl. Trafo. 12 V.

6000 °K

St.	B.	Bestell-Nr.	1	2	3	4	8	10
15	95	SP473	343 ◆	371	453	480	486	523
	100	SP474	351 ◆	382	460	488	493	532
	105	SP475	358 ◆	387	469	498	502	544
	120	SP476	377 ◆	409	495	526	532	574
	125	SP477	383 ◆	413	506	535	544	585
	135	SP478	394 ◆	424	524	556	563	607
	140	SP479	401 ◆	432	531	563	569	614
	150	SP480	414 ◆	446	549	582	590	635
	170	SP481	440 ◆	477	585	619	627	676
	175	SP482	446 ◆	487	597	633	641	691
	180	SP483	451 ◆	493	604	641	649	701
	200	SP484	478 ◆	519	640	679	687	743



Spiegel ARIA. Ohne Schalter und Steckdose.

Geeignete Leuchten: Alle

St.	B.	Bestell-Nr.	1	2	3	4	8	10
2,5	60	SP202	149	149	149	149	162	165
	70	SP205	154	154	154	154	167	170
	80	SP203	171	171	171	171	184	187
	90	SP214	172	172	172	172	186	191
	95	SP206	172	172	172	172	186	191
	100	SP204	198	198	198	198	214	218
	105	SP207	202	202	202	202	218	222
	120	SP208	211	211	211	211	227	233
	130	SP209	215	215	215	215	234	237
	140	SP210	220	220	220	220	239	244
	145	SP211	225	225	225	225	244	248
	155	SP212	239	239	239	239	258	262
	165	SP213	285	285	285	285	310	315

Leuchten



Für Wandspiegel



Für Spiegelschränke

PREISE



LED-Leuchte VOLTA aus Edelstahl Inox/Methacrylat.

LED 9 Watt
Inkl. Trafo. 230V
4000°K
700 Lumen
IP44



H.	T.	B.	Bestell-Nr.	Preis
4,4	9,3	35	FA341	131



LED-Leuchte PLATE aus Aluminium verchromt.

LED 10 Watt
Inkl. Trafo. 230V
4000°K
IP44

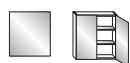


H.	T.	B.	Bestell-Nr.	Preis
1,9	5	41	FA342	74



LED-Leuchte DUAL.

LED 13,4 Watt
Inkl. Trafo. 230V
4000°K
IP44

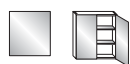


	H.	T.	B.	Bestell-Nr.	Preise
Matt Black	4	4	40	FA343	160
Weiß matt	4	4	40	FA344	160



LED-Leuchte PRETTY aus Kunststoff ABS verchromt.

LED 5,5 Watt
Inkl. Trafo. 230V
6000°K
290 Lumen
IP44



H.	T.	B.	Bestell-Nr.	Preis
4,3	11,4	28	FA345	81



LED-Leuchte VERONICA aus Kunststoff ABS in schwarz.

LED 8 Watt
Inkl. Trafo. 230V
5200°K
525 Lumen
IP44




H.	T.	B.	Bestell-Nr.	Preis
3,5	8,4	30	FA346	74



RING Decken-Hängeleuchte in schwarz matt und in 4 Metallfarbene Oberflächen lieferbar. OHNE Leuchtmittel.

- S02 Messing patiniert
- S03 Bronze gebürstet
- S04 Nickel
- S05 Oxid- Farben



	Ø	T.	Bestell-Nr.	Preise
Schwarz Matt	26	3	FA338	196
Metallfarbene Oberflächen	26	3	FA339	355

Leuchten



Für Wandspiegel



Für Spiegelschränke

PREISE



LED-Leuchte STICK auf Maß.

Nur für Spiegel SP900.

Alle Breiten unter 1 Lfm = EUR 142,--

LED 10 Watt/lm
Inkl. Trafo. 230V
6000 °K
IP44



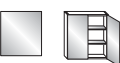
H.	T.	B.	Bestell-Nr.	Preis
1	1	Lfm	FA340	142



LED-Leuchte METER auf Maß (verchromt).

Hinweis: Breiter als 120 cm bis maximal 220 cm

LED 14,4 Watt/lm
Inkl. Trafo. 12V
4200 °K
570 Lumen - IP20



H.	T.	B.	Bestell-Nr.	Preis
3,1	5,5	40-80	FA336	203
3,1	5,5	81-120	FA337	260
3,1	5,5	121-220	FA337	390



LED-Leuchte WAVE in Weiß.

LED 6 Watt
Inkl. Trafo. 12V
4000 °K
260 Lumen
IP44



H.	T.	B.	Bestell-Nr.	Preis
4,95	13	30	FA334	161



LED-Leuchte STRIP (verchromt).

LED 6 e 10 Watt
Inkl. Trafo. 12Vdc
6000 °K
490 - 780 Lumen
IP44



H.	T.	B.	Bestell-Nr.	Preise	Watt
30	2	4	FA315	117	6 Watt
50	2	4	FA316	181	10 Watt



LED-Leuchte EDISON (Polycarbonat).

***FA331** Nur für Spiegel-Element SLIDE mit Spiegel-Schiebetür

LED 6 Watt
24V
6000 °K
594 Lumen
IP44




H.	T.	B.	Bestell-Nr.	Preise
1,5	4,5	51	FA331*	137
1,5	4,5	51	FA332	137



LED-Leuchte FLARE (verchromt).

LED 3,36 und 6,27 Watt
24V
4500 °K
259 - 481 Lumen
IP44




H.	T.	B.	Bestell-Nr.	Preise	Watt
1	2,5	38	FA317	184	3,36 Watt
1	2,5	70	FA318	268	6,27 Watt



LED-Leuchte QUADRO (verchromt).

LED 1x2,5 Watt
Inkl. Trafo. 12Vdc
4000 °K
125 Lumen
IP44



H.	T.	B.	Bestell-Nr.	Preis
3	13	8,5	FA313	106

Leuchten

 Für Wandspiegel  Für Spiegelschränke

PREISE	
--------	--



LED-Leuchte AURORA (verchromt).

LED 1x6 Watt
Inkl. Trafo. 12Vdc
6000 °K
380 Lumen
IP44



H.	T.	B.	Bestell-Nr.	Preis
8	3	33	FA314	158



LED-Leuchte PHONE (verchromt).

LED 9,6 Watt
350mA
6000 °K
700 Lumen
IP20



H.	T.	B.	Bestell-Nr.	Preis
3	7	11	FA330	149



LED-Leuchte FLASH (verchromt).

LED 4,88 Watt
350mA
6000 °K
300 Lumen
IP44




H.	T.	B.	Bestell-Nr.	Preis
3,6	9,8	30,3	FA150	112



Neon-Leuchte ELETTRA (verchromt).
Ersatz-Leuchtmittel: Neon G5 OSRAM Lumilux 13-21W

Neon 13 und 21 Watt
230V
6400 °K
1300 - 1800 Lumen
IP44




H.	T.	B.	Bestell-Nr.	Preise	Watt
7	6	61	FA300	119	13 Watt
7	6	95	FA310	145	21 Watt



LED-Leuchte SIRIO (verchromt).

LED 7 Watt
12V
4000 °K
600 Lumen



H.	T.	B.	Bestell-Nr.	Preis
6	11	23	FA210	128

Spiegelschränke
Spiegel | Leuchten

Ergänzungs-Elemente und Zubehör (serienunabhängig)

Wählbare Seitenteile Stärke 1,2 + 1,8 cm

Wählbare Seitenteile Stärke 5 cm

Wandborde

Passleisten für Unterschränke und Hochschränke

STRUCTURA Metall-Elemente

COMBO Oberschränke wandhängend

Offene Wand-Elemente

DOMINO Offene Wand-Elemente

CUBE System aus Glas

Offene Wand-Elemente

Handtuchhalter und Stützfüße für Unterschränke

Schubkasten-Einsätze

Ergänzungselemente
Zubehör

Wählbare Seitenteile (gerade Kanten)

Badmöbel-Programm **Young - Ola**

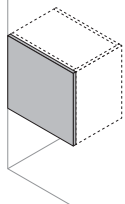
**Im Anschluss zu rechteckigen
Waschtisch-Unterschränken und Unterschränken.**

◆ **Oberfläche Laminat Materic:**
Alle, außer Custoza und Yosemite Oberflächen/Farben.

Preisgruppen

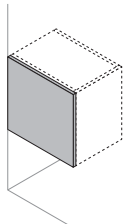
1	2	3	4	8	10
Laminat Materic	Weiß lackiert matt oder Hochglanz	Farbig lackiert matt	Farbig lackiert Hochglanz	Smart Wood matt	Holz Ausführungen furniert matt

Seitenteile Stärke 1,2 cm.



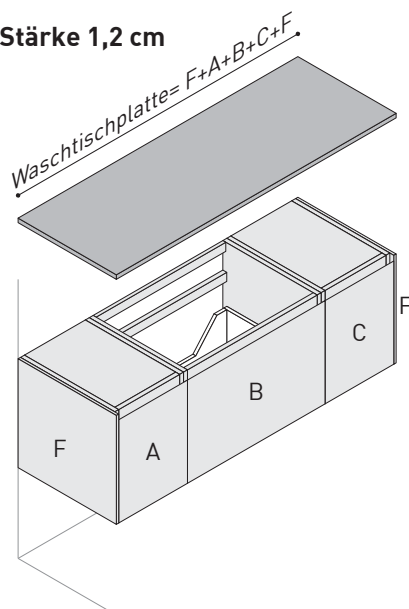
T.	H.	Bestell-Nr.	1	2	3	4	8	10
35	36	FN136	60 ◆	57	57	87	106	114
	48	FN148	72 ◆	71	71	108	125	134
	60	FN160	82 ◆	81	81	132	150	162
	72	FN172	98 ◆	85	85	156	173	185
	84	FN184	116 ◆	110	110	178	198	213
51	36	FN436	75 ◆	60	60	117	132	142
	48	FN448	96 ◆	73	73	149	167	179
	60	FN460	110 ◆	83	83	179	198	213
	72	FN472	131 ◆	87	87	208	234	250
	84	FN484	154 ◆	113	113	239	275	294

Seitenteile Stärke 1,8 cm.

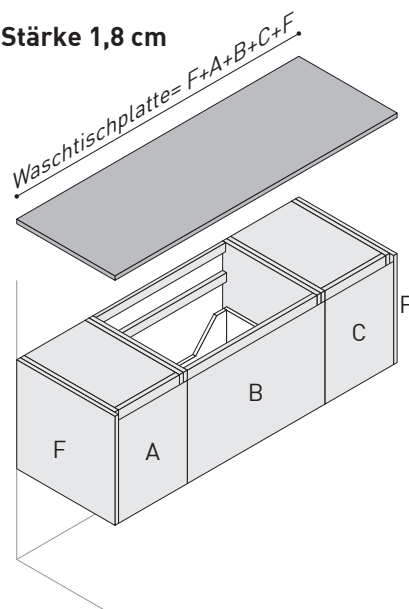


T.	H.	Bestell-Nr.	1	2	3	4	8	10
35	36	FN336	60	57	57	87	106	114
	48	FN348	72	71	71	108	125	134
	60	FN360	82	81	81	132	150	162
	72	FN372	98	85	85	156	173	185
	84	FN384	116	110	110	178	198	213
51	36	FN536	75	60	60	117	132	142
	48	FN548	96	73	73	149	167	179
	60	FN560	110	83	83	179	198	213
	72	FN572	131	87	87	208	234	250
	84	FN584	154	113	113	239	275	294

Seitenteil Stärke 1,2 cm



Seitenteil Stärke 1,8 cm



Wählbare Seitenteile Stärke 5 cm (gerundete Kanten)

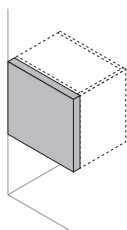
Badmöbel-Programm Young - Ola

Im Anschluss zu rechteckigen
Waschtisch-Unterschrank
und Unterschrank.

Preisgruppen

1	2	3	4	8	10
Laminat Materic	Weiß lackiert matt oder Hochglanz	Farbig lackiert matt	Farbig lackiert Hochglanz	Smart Wood matt	Holz Ausführungen furniert matt

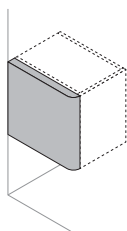
Seitenteile. Stärke 5 cm.



T.	H.	Bestell-Nr.	1	2	3	4	8	10
35	36	FC336	70	101	114	120	124	132
	48	FC348	82	130	147	154	160	171
	60	FC360	93	159	179	186	194	207
	72	FC372	105	187	213	224	231	248
	84	FC384	120	229	259	272	281	301
51	36	FC536	85	128	145	153	158	169
	48	FC548	103	165	186	196	203	217
	60	FC560	120	204	231	242	250	269
	72	FC572	136	242	275	289	299	321
	84	FC584	157	284	323	337	350	374

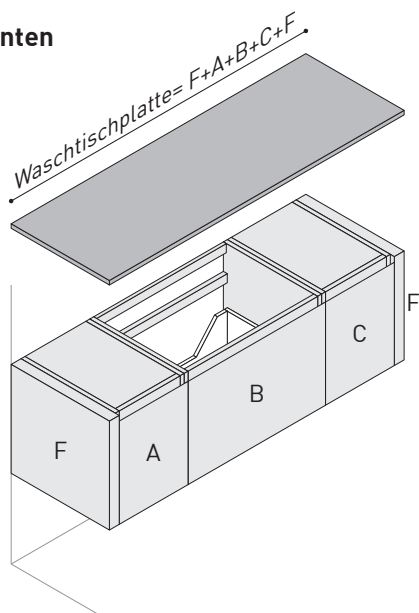
Seitenteile gerundet Stärke 5 cm.

Waschtischplatten für Aufsatzwaschtische aus Holz und lackierten Oberflächen (PG2, 3 und 4) können nur in rechteckiger Ausführung geliefert werden.

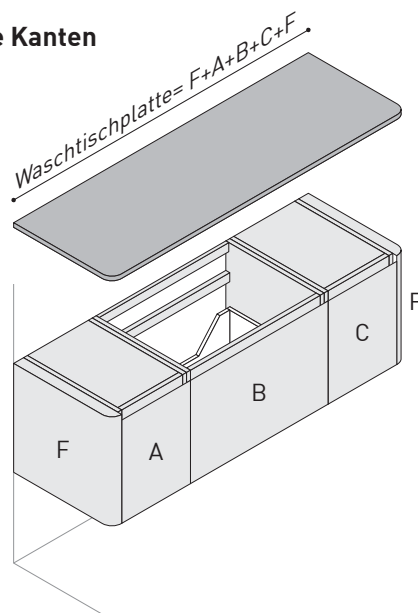


T.	H.	Bestell-Nr.	1	2	3	4	8	10
35	36	FS336	–	129	138	173	–	–
	48	FS348	–	165	175	219	–	–
	60	FS360	–	201	215	269	–	–
	72	FS372	–	240	255	317	–	–
	84	FS384	–	271	293	369	–	–
51	36	FS536	–	163	173	216	–	–
	48	FS548	–	212	224	280	–	–
	60	FS560	–	260	278	346	–	–
	72	FS572	–	310	328	409	–	–
	84	FS584	–	361	381	475	–	–

Gerade Kanten



Gerundete Kanten

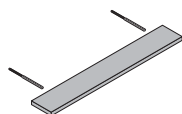


Ergänzungselemente
Zubehör

Wandborde

	Preisgruppen					
	1	2	3	4	8	10
	Laminat Materic	Weiß lackiert matt oder Hochglanz	Farbig lackiert matt	Farbig lackiert Hochglanz	Smart Wood matt	Holz Ausführungen furniert matt

Wandbord komplett mit unsichtbarer Befestigung.

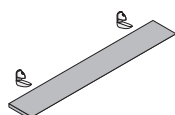


GERADE Kanten



T.	B.	Bestell-Nr.	1	2	3	4	8	10
15	35	ME035	50	60	60	60	65	66
	50	ME050	53	92	92	92	99	101
	60	ME060	55	112	112	112	121	124
	70	ME070	60	119	119	119	129	131
	90	ME090	63	136	136	136	147	149
	100	ME100	69	141	141	141	153	157
	105	ME105	72	179	179	179	194	197
	120	ME120	75	196	196	196	212	216
	lfd.M.	ME000	69	185	185	185	202	205

Wandbord komplett mit sichtbarer Befestigung.

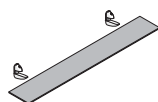


Kante mit 30° Gehrung



T.	B.	Bestell-Nr.	1	2	3	4	8	10
15	35	MU035	50	60	60	60	65	66
	50	MU050	53	92	92	92	99	101
	60	MU060	55	112	112	112	121	124
	70	MU070	60	119	119	119	129	131
	90	MU090	63	136	136	136	147	149
	100	MU100	69	141	141	141	153	157
	105	MU105	72	179	179	179	194	197
	120	MU120	75	196	196	196	212	216
	lfd.M.	MU000	69	185	185	185	202	205

Satiniertes Glas komplett mit sichtbarer Befestigung.



GERADE Kanten

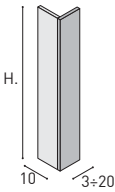


T.	B.	Bestell-Nr.	Glas
14	25	MV025	42
	35	MV035	47
	50	MV050	74
	70	MV070	79
	100	MV100	82
	105	MV105	86
	120	MV120	93

Passleisten

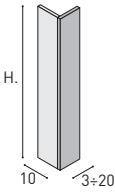
	Preisgruppen					
	1	2	3	4	8	10
	Laminat Materic	Weiß lackiert matt oder Hochglanz	Farbig lackiert matt	Farbig lackiert Hochglanz	Smart Wood matt	Holz Ausführungen furniert matt

Für Waschtisch-Unterschränke und Unterschränke in Höhen 36, 48, 72 und 84 cm.



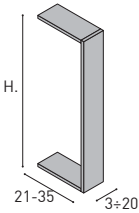
T.	B.	Bestell-Nr.	1	2	3	4	8	10
10	3÷20	FTB01	41	54	54	65	59	72

Für Halbschränke und Hochschränke in Höhen 117, 165, 177, 189 und 201 cm.








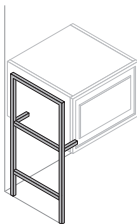
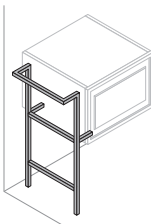
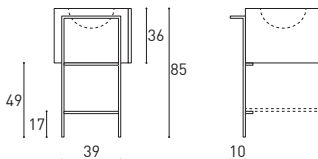

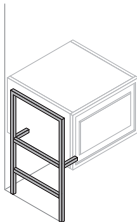
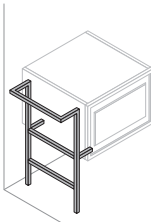
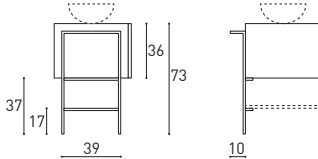

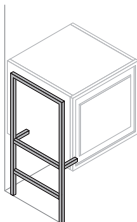
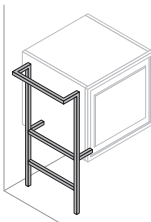
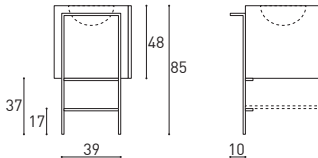

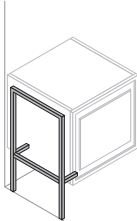
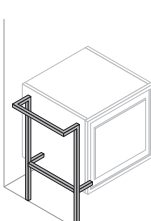
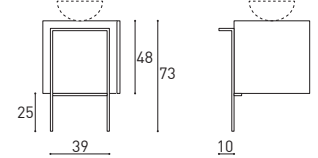

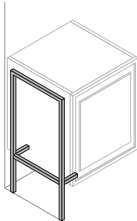
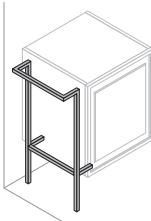
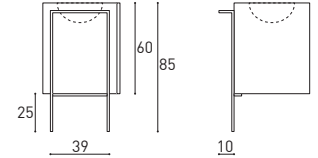

T.	B.	Bestell-Nr.	1	2	3	4	8	10
10	3÷20	FTB02	81	107	107	130	117	143

Für Oberschränke in Höhen 60, 72, 84 und 117 cm.






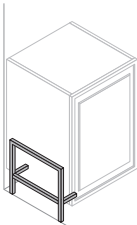
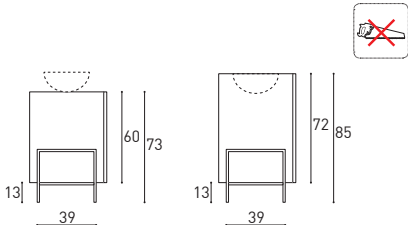


T.	B.	Bestell-Nr.	1	2	3	4	8	10
21	3÷20	FTB03	103	137	137	164	148	181
35	3÷20	FTB04	103	137	137	164	148	181

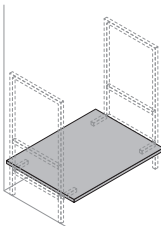
Structura - Metall-Elemente

Aluminium-Gestell, 1,5 x 1,5 cm.		Standard	Metallfarbene Oberflächen matt			
		Schwarz matt	Messing patiniert	Bronze gebürstet	Nickel	Ossido
						
		Rechtes/Linkes Metall-Element Höhe 80 cm. Für Waschtisch-Unterschränke/Unterschränke Höhe 36 cm in Verbindung mit fugenlosen Waschtischen und Möbelwaschtischen.				
Nur in Verbindung mit der Ablage SR00. Für die genaue Vermassung siehe Planungsbeispiel 1 auf die nächste Seite.						
		Bestell-Nr.	Preise	Preise		
Ohne Handtuchhalter		SR33	271	543		
Mit Handtuchhalter		SR34	304	596		
		Rechtes/Linkes Metall-Element Höhe 68 cm. Für Waschtisch-Unterschränke/Unterschränke Höhe 36 cm in Verbindung mit Aufagewaschtisch/ Auflagebecken.				
Nur in Verbindung mit der Ablage SR00. Für die genaue Vermassung siehe Planungsbeispiel 1 auf die nächste Seite.						
		Bestell-Nr.	Preise	Preise		
Ohne Handtuchhalter		SR01	271	520		
Mit Handtuchhalter		SR02	302	574		
		Rechtes/Linkes Metall-Element Höhe 80 cm. Für Waschtisch-Unterschränke/Unterschränke Höhe 48 cm in Verbindung mit fugenlosen Waschtischen und Möbelwaschtischen.				
Nur in Verbindung mit der Ablage SR00. Für die genaue Vermassung siehe Planungsbeispiel 1 auf die nächste Seite.						
		Bestell-Nr.	Preise	Preise		
Ohne Handtuchhalter		SR03	271	543		
Mit Handtuchhalter		SR04	304	596		
		Rechtes/Linkes Metall-Element Höhe 68 cm. Für Waschtisch-Unterschränke/Unterschränke Höhe 48 cm in Verbindung mit Aufagewaschtisch/ Auflagebecken.				
		Bestell-Nr.	Preise	Preise		
Ohne Handtuchhalter		SR05	211	413		
Mit Handtuchhalter		SR06	240	466		
		Rechtes/Linkes Metall-Element Höhe 80 cm. Für Waschtisch-Unterschränke/Unterschränke Höhe 60 cm in Verbindung mit fugenlosen Waschtischen und Möbelwaschtischen.				
		Bestell-Nr.	Preise	Preise		
Ohne Handtuchhalter		SR07	214	440		
Mit Handtuchhalter		SR08	247	493		

Structura - Metall-Elemente

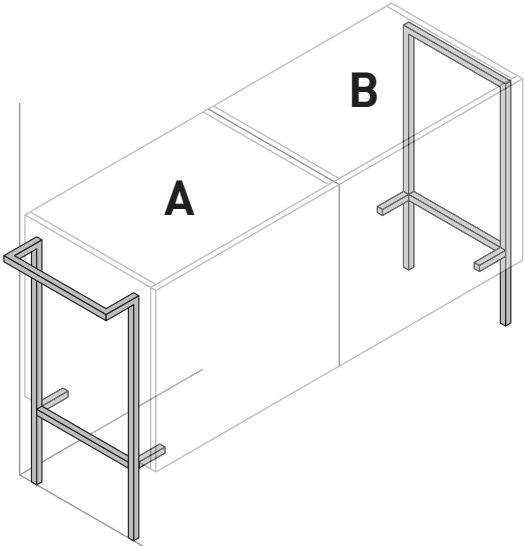
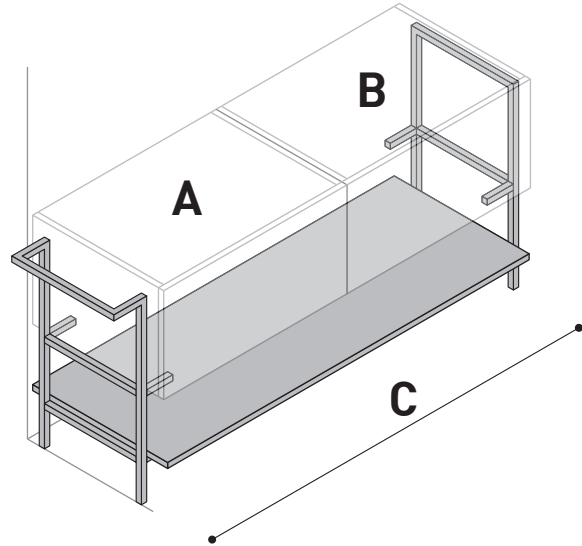
Aluminium-Gestell, 1,5 x 1,5 cm.	Standard	Metallfarbene Oberflächen matt			
	Schwarz matt 	Messing patiniert 	Bronze gebürstet 	Nickel 	Ossido 
	Metall-Stützfuß Höhe 35 cm				
					
Bestell-Nr.	Preis		Preis		
SR09	189		354		

Structura - Ablage nach Maß






		Preisgruppen					
		1	2	3	4	8	10
		Laminat Materic	Weiß lackiert matt oder Hochglanz	Farbig lackiert matt	Farbig lackiert Hochglanz	Smart Wood matt	Holz Ausführungen furniert matt
	Ablage Tiefe 51,5 cm, mit unterseitiger Verstärkung. Maximale Breite 220 cm.						
	Ablage SR00 auf Maß immer in Verbindung mit Metall-Elementen SR33, SR34, SR01, SR03 und SR04 bestellen.						
	Bestell-Nr.	1	2	3	4	8	10
Lfm	SR00	182	223	237	253	257	283

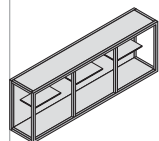
Beispiel 1
Einsetzbare Metall-Elemente, mit Ablage,
in Verbindung mit Waschtisch-Unterschränken/
Unterschränken Höhe 36 cm und Ablage SR00
C = A + B (maximale Breite 220 cm)

Beispiel 2
Einsetzbare Metall-Elemente, ohne Ablage,
für Waschtisch-Unterschränke/Unterschränke
Höhe 60 cm



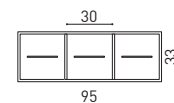
Structura - Metall-Elemente

Aluminium-Gestell, 1,5 x 1,5 cm ♦ Oberfläche Laminat Materic: Alle, außer Custoza und Yosemite Oberflächen/Farben.	Standard	Metallfarbene Oberflächen matt			
	Schwarz matt	Messing patiniert	Bronze gebürstet	Nickel	Ossido
					

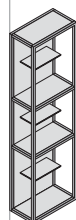


Offenes Metall-Wand-Element. Horizontal montierbar.

Oberflächen/Farben jeweils für Metall-Gestell und Korpus bei Bestellung angeben.

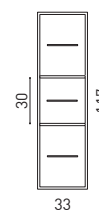


Preisgruppe	T.	B.	Bestell-Nr.	Preise	Preise
01 Laminat Materic ♦	18	95	SR12	600	1.136
02 Weiß matt	18	95	SR12	690	1.241
03 Farbglackiert nur in matt	18	95	SR12	739	1.329
10 Holz-Ausführungen	18	95	SR12	910	1.461

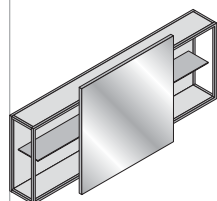


Offenes Metall-Wand-Element. Vertikal montierbar.

Oberflächen/Farben jeweils für Metall-Gestell und Korpus bei Bestellung angeben.



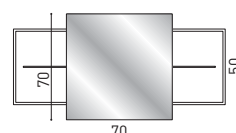
Preisgruppe	T.	B.	Bestell-Nr.	Preise	Preise
01 Laminat Materic ♦	18	33	SR13	649	1.348
02 Weiß matt	18	33	SR13	741	1.460
03 Farbglackiert nur in matt	18	33	SR13	792	1.534
10 Holz-Ausführungen	18	33	SR13	814	1.564



SLIDE 2 Spiegel-Element (Metall-Gestell) mit Spiegel-Schiebetür.






Oberflächen/Farben jeweils für Metall-Gestell und Korpus bei Bestellung angeben.

Geeignete Leuchte NUR FA331 EDISON



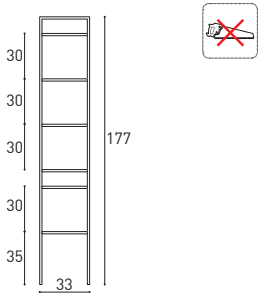
Preisgruppe	T.	B.	Bestell-Nr.	Preise	Preise
01 Laminat Materic ♦	16	120	SR20	1.281	1.938
		140	SR21	1.401	2.109
		170	SR22	1.561	2.413
		200	SR23	1.669	2.631
02 Weiß matt	16	120	SR20	1.446	2.110
		140	SR21	1.569	2.298
		170	SR22	1.723	2.612
		200	SR23	1.834	2.836
03 Farbglackiert nur in matt	16	120	SR20	1.542	2.270
		140	SR21	1.679	2.460
		170	SR22	1.844	2.794
		200	SR23	1.963	3.035
10 Holz-Ausführungen	16	120	SR20	1.891	2.408
		140	SR21	1.945	2.675
		170	SR22	2.187	3.076
		200	SR23	2.389	3.390

Structura - Metall-Elemente

Aluminium-Gestell, 1,5 x 1,5 cm	Standard	Metallfarbene Oberflächen matt			
	Schwarz matt	Messing patiniert	Bronze gebürstet	Nickel	Ossido
					



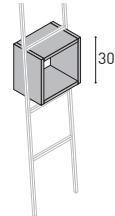
Metall-Leiter zur Wandbefestigung.
Farbe bei Bestellung angeben.



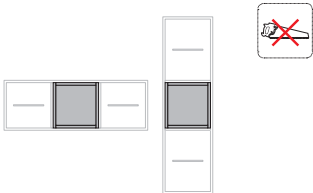
T.	B.	Bestell-Nr.	Preis	Preis
23,5	33	SR11	400	919

Zubehöre für Structura - Metall-Elemente

◆ Oberfläche Laminat Materic: Alle, außer Custoza und Yosemite Oberflächen/Farben.	Preisgruppen					
	1	2	3	4	8	10
	Laminat Materic ◆	Weiß lackiert matt oder Hochglanz	Farbig lackiert matt	Farbig lackiert Hochglanz	Smart Wood matt	Holz Ausführungen furniert matt

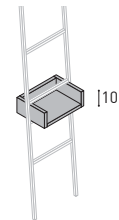


Offenes-Element Stärke 1,2 cm für Metall-Leiter.
Auch einzeln einsetzbar in Verbindung mit einem offenen Metall-Wand-Element SR12 und SR13.



Positionierung **NUR**
mittig möglich.

T.	B.	Bestell-Nr.	1	2	3	4	8	10
21	30	SR14	182	212	227	244	250	356



Offenes Element Stärke 1,2 cm für Metall-Leiter.
Kann auch einzeln an die Wand befestigt werden.



T.	B.	Bestell-Nr.	1	2	3	4	8	10
19	30	SR15	137	162	173	187	195	224

COMBO Oberschränke wandhängend

**Oberschränke mit offenen Fächern.
Türen über Türkanten zu öffnen.**

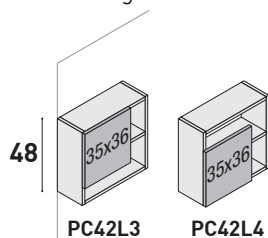
Preisgruppen

1	2	3	4	8	10
Laminat Materic	Weiß lackiert matt oder Hochglanz	Farbig lackiert matt	Farbig lackiert Hochglanz	Smart Wood matt	Holz Ausführungen furniert matt

Ausführung links

Oberschrank 1 Tür mit 1 offenes Regalteil, 1 Holz-Einlegeboden (fix).

Ausführung rechts oder links. Bei Bestellung angeben!

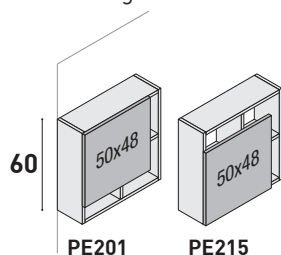


T.	B.	Bestell-Nr.	1	2	3	4	8	10
21	• 50	PC42L3	194	343	367	472	406	603
	• 50	PC42L4	194	343	367	472	406	603

Ausführung links

Oberschrank 1 Tür mit 1 offenes Regalteil, 1 Holz-Einlegeboden (fix).

Ausführung rechts oder links. Bei Bestellung angeben!

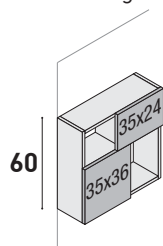


T.	B.	Bestell-Nr.	1	2	3	4	8	10
21	60	PE201	279	440	472	703	556	955
	60	PE215	279	440	472	703	556	955

Ausführung links

Oberschrank 2 Türen, 2 offene Fächer.

Ausführung rechts oder links. Bei Bestellung angeben!

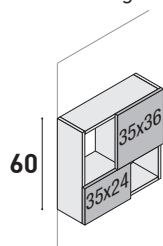


T.	B.	Bestell-Nr.	1	2	3	4	8	10
21	60	PE203A	288	459	491	695	577	943

Ausführung links

Oberschrank 2 Türen, 2 offene Fächer.

Ausführung rechts oder links. Bei Bestellung angeben!



T.	B.	Bestell-Nr.	1	2	3	4	8	10
21	60	PE203B	288	459	491	695	577	943

WICHTIGER HINWEIS:

Wählbar auch mit lackierten Fronten. Aufpreis € 99,-- (MGA11).

Wählbar auch mit lackierten Fronten. Aufpreis € 154,-- (MGA12).

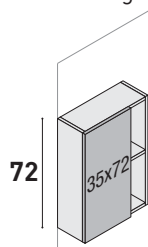
**Bei Kombination mehrerer Oberflächen/Preisgruppen beim gleichen Produkt
bitte den Preis aus der teureren Preisgruppe verwenden.**

COMBO Oberschränke wandhängend

**Oberschränke mit offenen Fächern.
Türen über Türkanten zu öffnen.**

Preisgruppen					
1	2	3	4	8	10
Laminat Materic	Weiß lackiert matt oder Hochglanz	Farbig lackiert matt	Farbig lackiert Hochglanz	Smart Wood matt	Holz Ausführungen furniert matt

Ausführung links



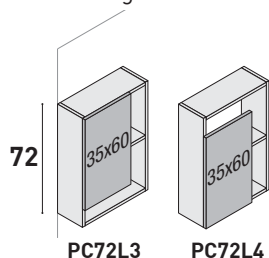
Oberschrank 1 Tür mit 1 offenes Regalteil, 1 Holz-Einlegeboden (fix).

Ausführung rechts oder links. Bei Bestellung angeben!



T.	B.	Bestell-Nr.	1	2	3	4	8	10
21	• 50	PC72N3	253	439	471	687	411	932

Ausführung links



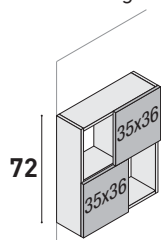
Oberschrank 1 Tür mit 1 offenes Regalteil, 1 Holz-Einlegeboden (fix).

Ausführung rechts oder links. Bei Bestellung angeben!



T.	B.	Bestell-Nr.	1	2	3	4	8	10
21	• 50	PC72L3	248	426	457	662	519	919
	• 50	PC72L4	248	426	457	662	519	919

Ausführung links



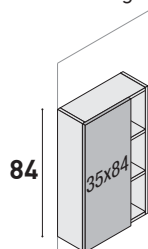
Oberschrank 2 Türen, 2 offene Fächer.

Ausführung rechts oder links. Bei Bestellung angeben!



T.	B.	Bestell-Nr.	1	2	3	4	8	10
21	60	PE117	322	477	511	777	621	1.073

Ausführung links



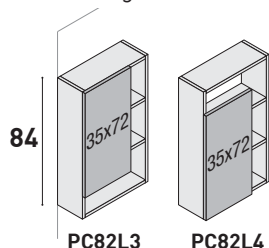
Oberschrank 1 Tür mit 1 offenes Regalteil.

Ausführung rechts oder links. Bei Bestellung angeben!



T.	B.	Bestell-Nr.	1	2	3	4	8	10
21	• 50	PC82N3	272	473	508	762	572	1.032

Ausführung links



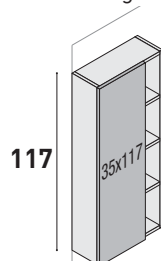
Oberschrank 1 Tür mit 1 offenes Regalteil, 2 Holz-Einlegeböden (fix).

Ausführung rechts oder links. Bei Bestellung angeben!



T.	B.	Bestell-Nr.	1	2	3	4	8	10
21	• 50	PC82L3	269	460	493	734	558	1.014
	• 50	PC82L4	269	460	493	734	558	1.014

Ausführung links



Oberschrank 1 Tür mit 1 offenes Regalteil, 3 Holz-Einlegeböden (fix).

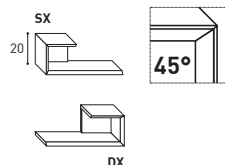
Ausführung rechts oder links. Bei Bestellung angeben!



T.	B.	Bestell-Nr.	1	2	3	4	8	10
21	50	PE341	324	642	688	1.036	724	1.408

Offenes Wand-Elemente

	Preisgruppen					
	1	2	3	4	8	10
	Laminat Materic	Weiß lackiert matt oder Hochglanz	Farbig lackiert matt	Farbig lackiert Hochglanz	Smart Wood matt	Holz Ausführungen furniert matt

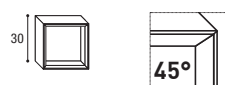


C-förmige Wandborde.

Ausführung rechts oder links. Bei Bestellung angeben!

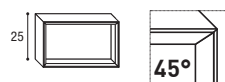
Horizontal und vertikal montierbar. Bei Bestellung angeben.

B.	T.	H.	Bestell-Nr.	1	2	3	4	8	10
50	16	20	MC500	85	269	272	306	293	310



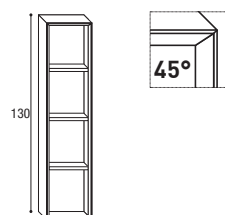
Offenes Wand-Element.

B.	T.	H.	Bestell-Nr.	1	2	3	4	8	10
30	16	30	PE001	195	–	–	–	–	–



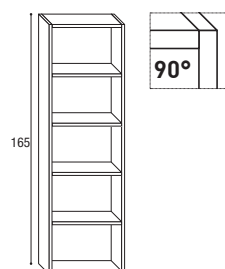
Offenes Wand-Element.

	B.	T.	H.	Bestell-Nr.	1	2	3	4	8	10
vertikal	25	16	35	PE004	195	–	–	–	–	–
	25	16	50	PE006	219	–	–	–	–	–
horizontal	35	16	25	PE003	195	–	–	–	–	–
	50	16	25	PE005	219	–	–	–	–	–



Offenes Wand-Element.

	B.	T.	H.	Bestell-Nr.	1	2	3	4	8	10
vertikal	30	16	130	PE010	378	–	–	–	–	–
horizontal	130	16	30	PE011	378	–	–	–	–	–



Offenes Hochregal Höhe 165 cm, 4 Holz-Einlegeböden (fix).

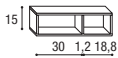
Korpus Stärke 1,8 cm mit geraden Kanten.

B.	T.	H.	Bestell-Nr.	1	2	3	4	8	10
25	33	165	CP692	371	821	836	962	902	1.180
35	33	165	CP693	425	944	961	1.105	1.038	1.349
50	33	165	CP695	504	1.125	1.155	1.329	1.249	1.584

DOMINO offene Wand-Elemente, horizontal und vertikal montierbar

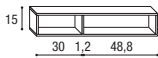
♦ Laminat Materic: Alle, außer Custoza und Yosemite Oberflächen/Farben.	Preisgruppen	
	1	3
	Laminat Materic	Farbig lackiert matt

Offenes Wand-Element DOMINO. Stärke 1,2 cm.



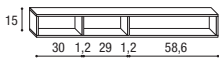
	B.	T.	H.	Bestell-Nr.	1	3
vertikal	15	15	50	EP004	160 ♦	178
horizontal	50	15	15	EP005	160 ♦	178

Offenes Wand-Element DOMINO. Stärke 1,2 cm.



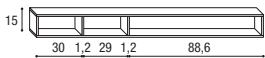
	B.	T.	H.	Bestell-Nr.	1	3
vertikal	15	15	80	EP007	211 ♦	234
horizontal	80	15	15	EP008	211 ♦	234

Offenes Wand-Element DOMINO. Stärke 1,2 cm.



	B.	T.	H.	Bestell-Nr.	1	3
vertikal	15	15	120	EP011	315 ♦	349
horizontal	120	15	15	EP012	315 ♦	349

Offenes Wand-Element DOMINO. Stärke 1,2 cm.



	B.	T.	H.	Bestell-Nr.	1	3
vertikal	15	15	150	EP014	357 ♦	395
horizontal	150	15	15	EP015	357 ♦	395

Ergänzungselemente
Zubehör

CUBE System aus Glas

Rückwand aus Holz, Stärke 18 mm,
lieferbar in allen Oberflächen / Farben
der Preisgruppen 1 bis 10.

PREISE



Offenes Element aus Glas Stärke 8 mm.



B.	T.	H.	Bestell-Nr.	Preis
30	19	30	ST3030	259



Offenes Element aus Glas Stärke 8 mm.



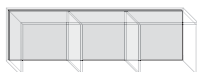
	B.	T.	H.	Bestell-Nr.	Preis
Vertikal	25	19	50	ST2550	273
Horizontal	50	19	25	ST5025	273



Offenes Element aus Glas Stärke 8 mm.



	B.	T.	H.	Bestell-Nr.	Preis
Horizontal	50	19	35	ST5035	279
Vertikal	35	19	50	ST3550	279



Offenes Element aus Glas Stärke 8 mm.



	B.	T.	H.	Bestell-Nr.	Preis
Vertikal	35	19	117	ST35117	477
Horizontal	117	19	35	ST11735	477

WICHTIGER HINWEIS:
Bei den 50 Basis-Farben lieferbar nur in Verbindung
mit einer kompletten Badmöbel-Kombination breiter als 91 cm
und in der gleichen Farbe wie das Möbel.

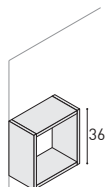
Offenes Wand-Elemente

Laminat Materic:
NUR in den Oberflächen/Farben:
Pembroke, Ares und Sablè

Preisgruppen

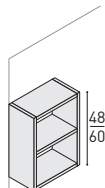
1	2	3	4	8	10
Laminat Materic	Weiß lackiert matt oder Hochglanz	Farbig lackiert matt	Farbig lackiert Hochglanz	Smart Wood matt	Holz Ausführungen furniert matt

Offenes Wand-Element H.36 cm Stärke 1,8 cm.



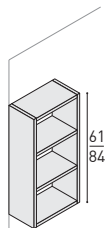
T.	B.	Bestell-Nr.	1	2	3	4	8	10
19	35	PE900	162	213	231	263	249	270
33	35	PE910	211	278	300	344	324	351

Offenes Wand-Element H.48÷60 cm Stärke 1,8 cm.



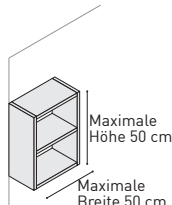
T.	B.	Bestell-Nr.	1	2	3	4	8	10
19	17,5	PE903	176	226	252	274	272	279
	25	PE904	176	226	252	274	272	279
	35	PE905	176	226	252	274	272	279
33	17,5	PE913	230	294	328	357	354	362
	25	PE914	230	294	328	357	354	362
	35	PE915	230	294	328	357	354	362

Offenes Wand-Element H.61÷84 cm Stärke 1,8 cm.



T.	B.	Bestell-Nr.	1	2	3	4	8	10
19	17,5	PE906	220	250	279	305	293	307
	25	PE907	220	250	279	305	293	307
	35	PE908	220	250	279	305	293	307
33	17,5	PE916	288	325	362	396	382	399
	25	PE917	288	325	362	396	382	399
	35	PE918	288	325	362	396	382	399

Offenes Wand-Element maximale Höhe und Breite 50 cm.



T.	B. max	Bestell-Nr.	1	2	3	4	8	10
19	50	PE909	242	275	307	335	323	337
33	50	PE919	315	358	399	436	421	439

Ergänzungselemente
Zubehör

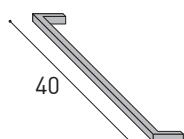
Handtuchhalter für Unterschränke und Füße

	PREISE	



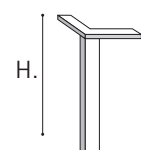
Handtuchhalter (verchromt) für seitliche Montage an Unterschränken mit Tiefe 51 cm.

B.	T.	H.	Bestell-Nr.	Preis
37	2,5	4	AS320	82



Handtuchhalter (verchromt) für seitliche Montage an Unterschränken mit Tiefe 51 cm.

B.	T.	H.	Bestell-Nr.	Preis
40	6	1,5	AS310	74



Füße für Unterschränke und Waschtisch-Unterschränke, Chrom glänzend, inkl. Befestigungsmaterial.

B.	T.	H.	Bestell-Nr.	Preise
-	-	20	PI204	30
-	-	32	PI254	55

Bausatz 4 Rollen (2 mit Feststeller).



B.	T.	H.	Bestell-Nr.	Preis
-	-	8	RU200	132

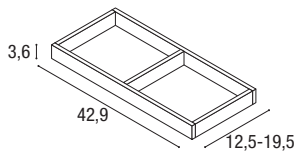
Bausatz 4 Füße aus ABS in Farbe Aluminium matt lackiert, inkl. Befestigungsmaterial.



B.	T.	H.	Bestell-Nr.	Preis
7	7	2,5	PI140	36

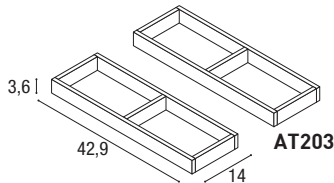
Schubkasten-Einsätze (ohne Boden)

					PREISE

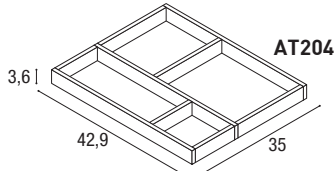


Schubkasten-Einsatz.
Oberfläche: Eiche Dunkel.
Zur Verwendung für Unterschränke mit einer Tiefe von 51 cm

	B.	T.	H.	Bestell-Nr.	Preise
Eiche Dunkel	12,5	42,9	3,6	AT202	46
Eiche Dunkel	19,5	42,9	3,6	AT201	50



Schubkasten-Einsatz.
Oberfläche: Aus PVC Schwarz
Zur Verwendung für Unterschränke mit einer Tiefe von 51 cm



	B.	T.	H.	Bestell-Nr.	Preise
PVC Schwarz Set mit 2 Schubkasten-Einsätzen	14	42,9	3,6	AT203	42
PVC Schwarz Einteilig	35	42,9	3,6	AT204	42



Ergänzungselemente
Zubehör

MODULA

Grifflos

Mit integrierter Griffleiste



PUNTOTRE
ARREDOBAGNO

Preisgruppen

MODULA Grifflos

1	2	3	4	8	10
Laminat Materic	Weiß lackiert matt oder Hochglanz	Farbig lackiert matt	Farbig lackiert Hochglanz	Smart Wood matt	Holz Ausführungen furniert matt
Pembroke 71 Bianco Pembroke 122 Tortora Pembroke 121 Argilla Sherwood 071 Corteccia Sablè Ascari Sablè Nuvolari Sablè Abbey Sablè Oakfield Ares Valletta Ares Gadira Ares Visone Ares Lunar	Weiß matt Weiß Hochglanz	49 Farben matt (siehe Farbfächer)	49 Farben Hochglanz (siehe Farbfächer)	50 Farben matt (siehe Farbfächer)	Eiche Naturholz Eiche Zementgrau Eiche Bleigrau Eiche hitzebehandelt Nussbaum geflammt Ebenholz


Korpusfarbe-Innenseiten

MODULA Grifflos


**Bei Bestellung immer die gewünschte Farbe der Korpus-Innenseiten angeben.
Fehlt diese Angabe, werden die Innenseiten in **ALU-Farben** produziert.**

SERIENMÄßIG

**Alternativ erhältlich, ohne Aufpreis.
Bei der Bestellung angeben.**










Innenseiten **ALU-FARBEN**



Innenseiten **ANTHRAZIT**



**Innenseiten und Auszüge immer in
derselben Farbe.**

1 Laminat Materic	Korpus	Aus Spanplatte in Klasse E1, Innenseiten Alu-Farben. (Alternativ erhältlich in Anthrazit  = CARB PH2 COMPLIANT). Sichtbare Außenseiten wie gewählte Oberfläche.
	Fronten	Aus Spanplatte in Klasse 1 E. Kanten mit PU-Verleimung. Sichtbare Außenseiten und Kanten wie gewählte Oberfläche  = CARB PH2 COMPLIANT.
2 Weiß lackiert matt oder Hochglanz	Korpus	Aus Spanplatte in Klasse E1, Innenseiten Alu-Farben. (Alternativ erhältlich in Anthrazit  = CARB PH2 COMPLIANT). Sichtbare Außenseiten wie gewählte Oberfläche.
	Fronten	MDF lackiert Weiß matt oder Hochglanz.
3 Farbig lackiert matt	Korpus	Aus Spanplatte in Klasse E1, Innenseiten Alu-Farben. (Alternativ erhältlich in Anthrazit  = CARB PH2 COMPLIANT). Sichtbare Außenseiten wie gewählte Oberfläche.
	Fronten	MDF lackiert matt in 49 BASIS-Farben.
4 Farbig lackiert Hochglanz	Korpus	Aus Spanplatte in Klasse E1, Innenseiten Alu-Farben. (Alternativ erhältlich in Anthrazit  = CARB PH2 COMPLIANT). Sichtbare Außenseiten wie gewählte Oberfläche.
	Fronten	MDF lackiert Hochglanz in 49 BASIS-Farben und 4 Metall-Farben.
8 Smart Wood matt	Korpus	Aus Spanplatte in Klasse E1, Innenseiten Alu-Farben. (Alternativ erhältlich in Anthrazit  = CARB PH2 COMPLIANT). Sichtbare Außenseiten wie gewählte Oberfläche.
	Fronten	Aus Spanplatte in Klasse 1 E. Kanten mit PU-Verleimung. Sichtbare Außenseiten und Kanten wie gewählte Oberfläche, laut Farbmuster.
10 Holz Ausführungen furniert matt	Korpus	Aus Spanplatte in Klasse E1, Innenseiten Alu-Farben. (Alternativ erhältlich in Anthrazit  = CARB PH2 COMPLIANT). Sichtbare Außenseiten wie gewählte Front.
	Fronten	Aus furniertem Paneel, offenporig, matt lackiert, laut Farbmuster.

Grifflos Türen und Fronten mit integrierter Griffleiste.

Auszüge Metallführungen und Technik von GRASS (gedämpfte Führungssysteme, Selbsteinzug und Softclosing).
Schnelles Ein- und Entrasten-System. Alu-Farben (alternativ in Anthrazit erhältlich).

Einlegeböden Serienmäßig aus Glas, Stärke 5 mm.

**Alternativ erhältlich, ohne Aufpreis.
Bei der Bestellung angeben.**



ANTHRAZIT




= CARB PH2 COMPLIANT

**produziert nach den strengen
US-Formaldehyd-Vorschriften**

Laminat Materic


Preisgruppe **1**




108X Pembroke 71 Bianco 




111X Pembroke 122 Tortora 




112X Pembroke 121 Argilla 




109X Sherwood 071 Corteccia 




113X Sablé Ascari 




114X Sablé Nuvolari 



119X Sablé Abbey 



120X Sablé Oakfield 



115X Ares Valletta 



116X Ares Gadira 



117X Ares Visone 



118X Ares Lunar 



= CARB PH2 COMPLIANT

produziert nach den strengen
US-Formaldehyd-Vorschriften

Weiß

Preisgruppe 2

L001M

Weiß matt

L001G

Weiß Hochglanz

Matt

Preisgruppe 3

Alle Farben (z.B. Sonderfarben, Perlfarben) außerhalb der 50 abgebildeten BASIS-Farben sind mit einem Aufpreis von 300,- EUR pro kompletter Kombination zzgl. MwSt., und nur nach Freigabe des Herstellers, erhältlich.
Lieferzeit: +10 Werktage

Hochglanz

Preisgruppe 4

L002M L002G Reinweiß	L003M L003G Weißgrau	L004M L004G Pergamon	L005M L005G Perlweiß	L006M L006G Lichtgrau
L007M L007G Seidengrau	L008M L008G Kieselgrau	L009M L009G Achatgrau	L010M L010G Platingrau	L011M L011G Signalgrau
L012M L012G Staubgrau	L013M L013G Steingrau	L014M L014G Betongrau	L015M L015G Mausgrau	L016M L016G Quarzgrau
L017M L017G Blaugrau	L018M L018G Basaltgrau	L019M L019G Graphitgrau		L021M L021G Beige Terra
L022M L022G Graubeige	L023M L023G Beigegrau	L024M L024G Terrabraun	L025M L025G Graubraun	L026M L026G Rapsgebl
L027M L027G Honiggelb	L028M L028G Gelborange		L030M L030G Signalrot	L031M L031G Purpurrot
L032M L032G Bordeauxviolett			L035M L035G Pastellviolett	L036M L036G Weissgrün
	L038M L038G Grasgrün		L040M L040G Moosgrün	
L042M L042G Türkisblau	L043M L043G Wasserblau	L044M L044G Blaugrün	L045M L045G Hellblau	L046M L046G Pastellblau
L047M L047G Azurblau	L048M L048G Ozeanblau	L049M L049G Graphitschwarz	L050M L050G Tiefschwarz	

NUR Matt

Preisgruppe 8


Alle Farben (z.B. Sonderfarben, Perlfarben) außerhalb der 50 abgebildeten BASIS-Farben sind mit einem Aufpreis von 300,- EUR pro kompletter Kombination zzgl. MwSt., und nur nach Freigabe des Herstellers, erhältlich.
Lieferzeit: +10 Werktage

				
S001M	S002M	S003M	S004M	S005M
Weiß	Reinweiß	Weißgrau	Pergamon	Perlweiß
				
S006M	S007M	S008M	S009M	S010M
Lichtgrau	Seidengrau	Kieselgrau	Achatgrau	Platingrau
				
S011M	S012M	S013M	S014M	S015M
Signalgrau	Staubgrau	Steingrau	Betongrau	Mausgrau
				
S016M	S017M	S018M	S019M	S020M
Quarzgrau	Blaugrau	Basaltgrau	Graphitgrau	Granitgrau
				
S021M	S022M	S023M	S024M	S025M
Beige Terra	Graubeige	Beigegrau	Terrabraun	Graubraun
				
S026M	S027M	S028M	S029M	S030M
Rapsgelb	Honiggelb	Gelborange	Orangebraun	Signalrot
				
S031M	S032M	S033M	S034M	S0035M
Purpurrot	Bordeauxviolett	Hell-Rosa	Pastellrosa	Pastellviolett
				
S036M	S037M	S038M	S039M	S040M
Weissgrün	Resedagrün	Grasgrün	Opalgrün	Moosgrün
				
S041M	S042M	S043M	S044M	S045M
Pastelltürkis	Türkisblau	Wasserblau	Blaugrün	Hellblau
				
S046M	S047M	S048M	S049M	S050M
Pastellblau	Azurblau	Ozeanblau	Graphitschwarz	Tiefschwarz


Die Oberfläche SMART WOOD ersetzt die früheren Oberflächen Esche-Holzoptik und Eiche furniert.

Furniert matt (offenporig)


Preisgruppe **10**




086M Eiche Naturholz mit Astmaserungen




087M Eiche Zementgrau mit Astmaserungen




088M Eiche Bleigray mit Astmaserungen



089M Eiche hitzebehandelt



090M Nussbaum geflammt



091M Ebenholz


Metallfarbene Oberflächen (matt)

Preisberechnung:


Preisgruppe **4 + 20%** Aufpreis




L901X Acciaio Metal



L902X Peltro Metal



L903X Ottone Metal

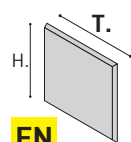
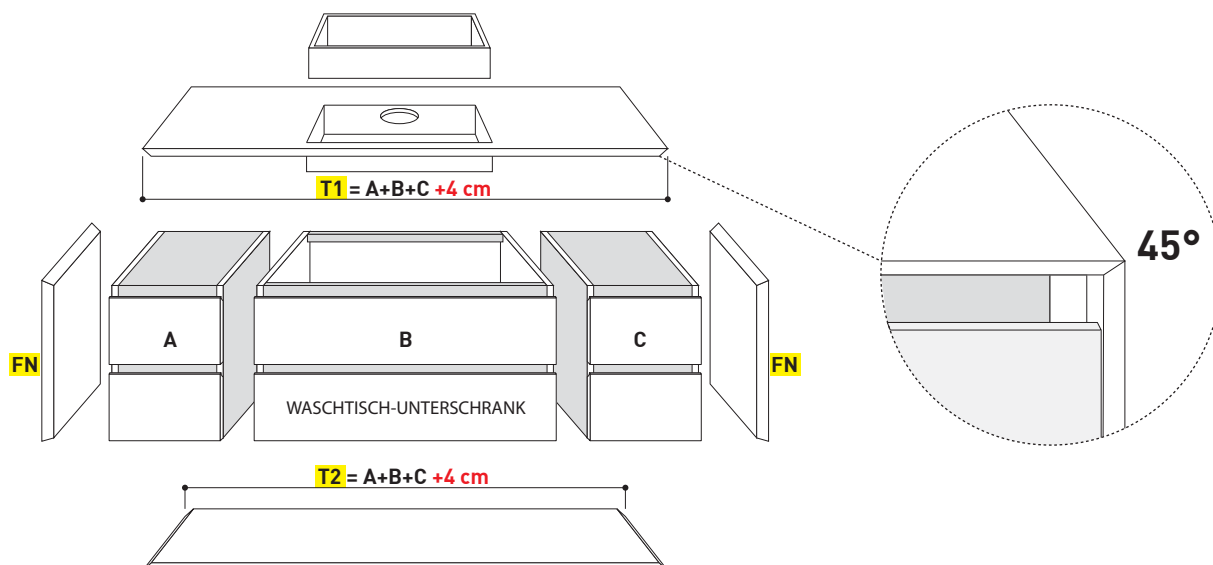


L904X Rame Metal

Seitenteile und Waschtisch-/Abdeckplatten mit 45° Gehrung auf 3 Sichtkanten

Bei Badmöbel-Kombinationen werden die einzelnen Elemente (Badmöbel und Waschtisch) soweit wie möglich vormontiert geliefert und verpackt. Schubladen können separat und einzeln verpackt sein.

Preisgruppen					
1	2	3	4	8	10
Laminat Materic	Weiß lackiert matt oder Hochglanz	Farbig lackiert matt	Farbig lackiert Hochglanz	Smart Wood matt	Holz Ausführungen furniert matt



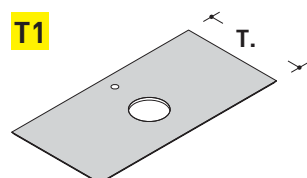
Kanten mit 45° Gehrung



Seitenteil, Kanten mit 45° Gehrung.

Ausführung rechts oder links. Bei Bestellung angeben!

Tiefe	H.	Bestell-Nr.	1	2	3	4	8	10
37,7	28	FN320	39	76	81	83	88	93
	40	FN321	43	97	103	119	112	131
	52	FN322	49	119	127	146	137	160
	64	FN323	57	138	153	172	165	190
53,7	28	FN520	41	95	101	113	108	125
	40	FN521	49	125	131	151	142	167
	52	FN522	54	153	164	189	179	208
	64	FN523	63	181	197	214	214	236

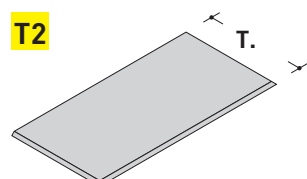


Obere Abdeckplatte auf Maß (Seitenkanten mit 45° Gehrung), in Verbindung mit Aufsatzwaschtischen.

Kanten mit 45° Gehrung



Tiefe	Breite	Bestell-Nr.	1	2	3	4	8	10
37,7	lfd.M.	TL1930	92	223	236	249	255	274
53,7	lfd.M.	TL1950	102	290	305	324	330	357



Untere Abdeckplatte auf Maß (Seitenkanten mit 45° Gehrung).

Kanten mit 45° Gehrung



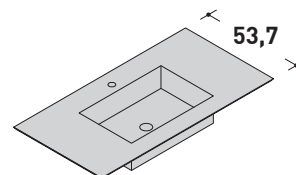
Tiefe	Breite	Bestell-Nr.	1	2	3	4	8	10
37,7	lfd.M.	PD1930	92	223	236	249	255	274
53,7	lfd.M.	PD1950	102	290	305	324	330	357

Fugenlose Waschtische.

Kanten mit 45° Gehrung

T1

Inklusive:

1 Armaturenbohrung
ohne Überlaufloch

Wählbare Beckenformen
R0
RETTANGOLARE

50x31 cm

für Waschtisch-Unterschrank ≥ 60

R1
RETTANGOLARE

60x31 cm

für Waschtisch-Unterschrank ≥ 70

R2
RETTANGOLARE

70x31 cm

für Waschtisch-Unterschrank ≥ 80

R3
RETTANGOLARE

80x31 cm

für Waschtisch-Unterschrank ≥ 90

R4
RETTANGOLARE

100x31 cm

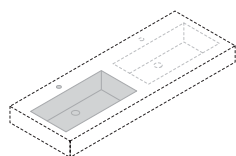

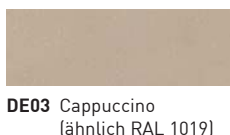
für Waschtisch-Unterschrank = 120

H
PHONE

58,6x31,6 cm

für Waschtisch-Unterschrank ≥ 70

Aufpreis für zusätzliches integrierte Becken.

Armaturenbohrung für
zusätzliches Becken inbegriffen.

TECNORIL® in 4 Mattfarben

DE02 Cream
(ähnlich RAL 1013)

DE03 Cappuccino
(ähnlich RAL 1019)

DE04 Light grey
(ähnlich RAL 7004)

DE05 Cement grey
(ähnlich RAL 7037)

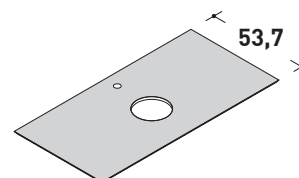
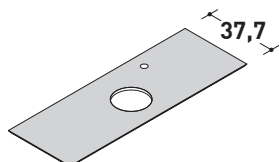
Bestell-Nr.	Preis
MG307	714

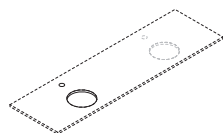
Breite	Bestell-Nr.	Weiß Matt	Bestell-Nr.	4 Farben Matt
70	TT580	1.063	TD580	1.063
80	TT581	1.125	TD581	1.125
90	TT582	1.192	TD582	1.192
100	TT583	1.254	TD583	1.254
110	TT584	1.323	TD584	1.323
120	TT585	1.385	TD585	1.385
130	TT586	1.451	TD586	1.451
140	TT587	1.520	TD587	1.520
150	TT588	1.582	TD588	1.582
160	TT589	1.644	TD589	1.644
170	TT590	1.711	TD590	1.711
180	TT591	1.774	TD591	1.774
190	TT592	1.841	TD592	1.841
200	TT593	1.903	TD593	1.903
210	TT594	1.971	TD594	1.971
220	TT595	2.035	TD595	2.035
230	TT596	2.100	TD596	2.100
240	TT597	2.163	TD597	2.163

Hinweis: Für Zwischenmaße berücksichtigen Sie
immer die nächste größere Breite.

Waschtischplatten für Auflagebecken.
T1

Inklusive:

1 Beckenausschnitt
1 Armaturenbohrung

Aufpreis für zweiten Beckenausschnitt.

Armaturenbohrung
für zweiten Ausschnitt
inbegriffen.


Bestell-Nr.	Preis
MG157	109

Kanten mit 45° Gehrung



Breite	Bestell-Nr.	Weiß Matt	Bestell-Nr.	4 Farben Matt
70	TT520	458	TD520	458
80	TT521	505	TD521	505
90	TT522	556	TD522	556
100	TT523	604	TD523	604
110	TT524	653	TD524	653
120	TT525	701	TD525	701
130	TT526	751	TD526	751
140	TT527	797	TD527	797
150	TT528	847	TD528	847
160	TT529	900	TD529	900
170	TT530	944	TD530	944
180	TT531	993	TD531	993
190	TT532	1.042	TD532	1.042
200	TT533	1.089	TD533	1.089
210	TT534	1.139	TD534	1.139
220	TT535	1.186	TD535	1.186
230	TT536	1.237	TD536	1.237
240	TT537	1.283	TD537	1.283

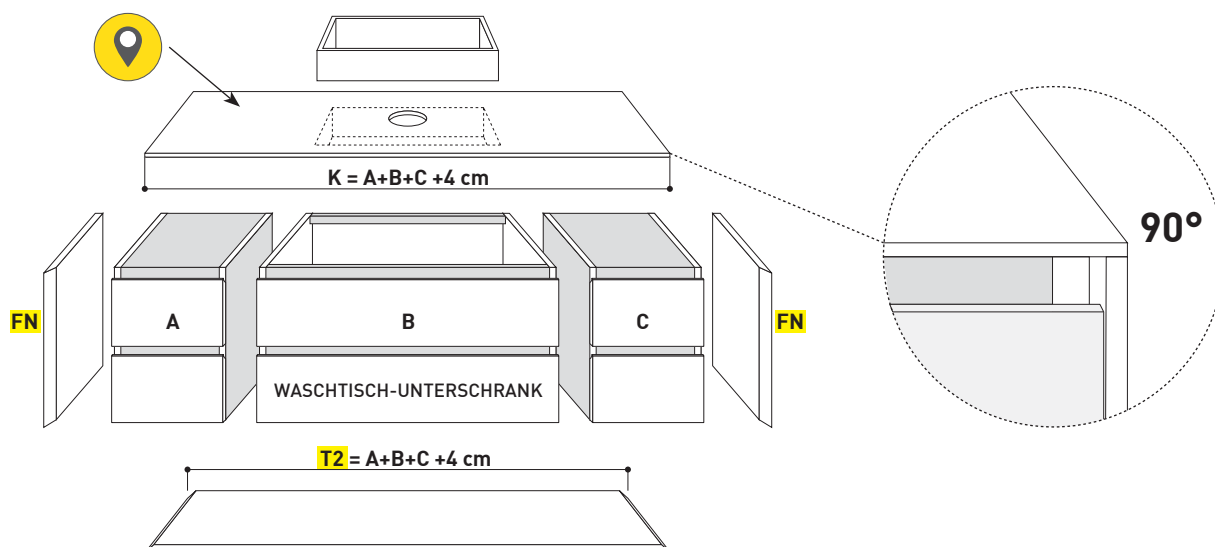
Hinweis: Für Zwischenmaße berücksichtigen Sie
immer die nächste größere Breite.

Breite	Bestell-Nr.	Weiß Matt	Bestell-Nr.	4 Farben Matt
70	TT550	611	TD550	611
80	TT551	674	TD551	674
90	TT552	741	TD552	741
100	TT553	805	TD553	805
110	TT554	871	TD554	871
120	TT555	933	TD555	933
130	TT556	1.000	TD556	1.000
140	TT557	1.063	TD557	1.063
150	TT558	1.130	TD558	1.130
160	TT559	1.193	TD559	1.193
170	TT560	1.259	TD560	1.259
180	TT561	1.323	TD561	1.323
190	TT562	1.390	TD562	1.390
200	TT563	1.452	TD563	1.452
210	TT564	1.520	TD564	1.520
220	TT565	1.582	TD565	1.582
230	TT566	1.648	TD566	1.648
240	TT567	1.711	TD567	1.711

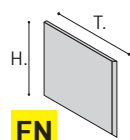
Hinweis: Für Zwischenmaße berücksichtigen Sie
immer die nächste größere Breite.

Seitenteile mit 45° Gehrung auf 2 Sichtkanten

	Preisgruppen					
	1	2	3	4	8	10
	Laminat Materic	Weiß lackiert matt oder Hochglanz	Farbig lackiert matt	Farbig lackiert Hochglanz	Smart Wood matt	Holz Ausführungen furniert matt



Kombinierbar mit allen fugenlosen Waschtischen (außer Mineralguss) und Waschtischplatten ab Seite 39 in Verbindung mit einem Aufgawaschtisch. Berücksichtigen Sie immer die Gesamtbreite der Badmöbel-Kombination ($A+B+C + 4 \text{ cm}$)

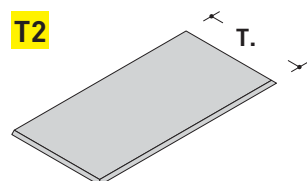


Seitenteile mit 45° Gehrung. Auflagekante gerade.
Ausführung rechts oder links. Bei Bestellung angeben!

Kanten mit 45° Gehrung



Tiefe	H.	Bestell-Nr.	1	2	3	4	8	10
37,7	26	FN332	39	76	81	83	88	93
	38,1	FN333	43	97	103	119	112	131
	50,2	FN334	49	119	127	146	137	160
	62,2	FN335	57	138	153	172	165	190
53,7	26	FN532	41	95	101	113	108	125
	38,1	FN533	49	125	131	151	142	167
	50,2	FN534	54	153	164	189	179	208
	62,2	FN535	63	181	197	214	214	236



Untere Abdeckplatte auf Maß mit 45° Gehrung.

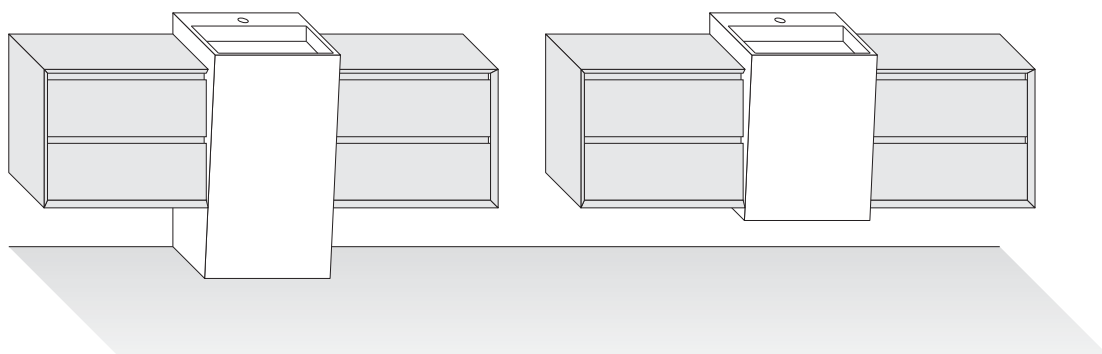
Kanten mit 45° Gehrung



Tiefe	Breite	Bestell-Nr.	1	2	3	4	8	10
37,7	Lfm.	PD1930	92	223	236	249	255	274
53,7	Lfm.	PD1950	102	290	305	324	330	357

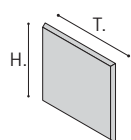
Abdeckplatten und Außenseiten mit 45° Gehrung in Verbindung mit TECNORIL® Waschtisch "FONTE"

	Preisgruppen					
	1	2	3	4	8	10
	Laminat Materic	Weiß lackiert matt oder Hochglanz	Farbig lackiert matt	Farbig lackiert Hochglanz	Smart Wood matt	Holz Ausführungen furniert matt



MODULA
grifflos mit integrierter Griffleiste

Planbar nur mit Unterschränken Tiefe 35/37,7 cm



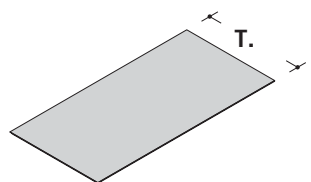
Seitenteile mit 45° Gehrung.

Ausführung rechts oder links. Bei Bestellung angeben!

Kanten mit 45° Gehrung



Tiefe	H.	Bestell-Nr.	1	2	3	4	8	10
37,7	40	FN321	43	97	103	119	112	131
	52	FN322	49	119	127	146	137	160



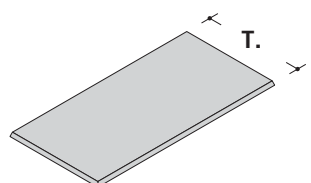
Obere Abdeckplatte mit 45° Gehrung. Anliegende Kante gerade in Verbindung mit Waschtisch "FONTE".

Ausführung rechts oder links. Bei Bestellung angeben!

Kanten mit 45° Gehrung



Tiefe	Breite	Bestell-Nr.	1	2	3	4	8	10
37,7	lfd.M.	TLT1930	85	213	225	239	244	263



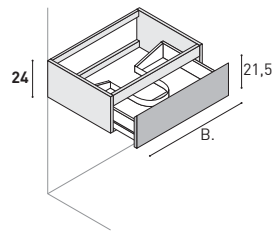
Untere Abdeckplatte mit 45° Gehrung. Anliegende Kante gerade in Verbindung mit Waschtisch "FONTE".

Ausführung rechts oder links. Bei Bestellung angeben!

Kanten mit 45° Gehrung



Tiefe	Breite	Bestell-Nr.	1	2	3	4	8	10
37,7	lfd.M.	PDT1930	85	213	225	239	244	263



Waschtisch-Unterschrank mit 1 Auszug.

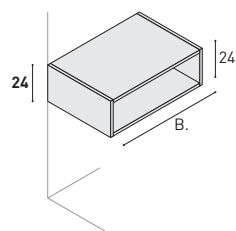


			Preisgruppen					
			1	2	3	4	8	10
			Laminat Materic	Weiß lackiert matt oder Hochglanz	Farbig lackiert matt	Farbig lackiert Hochglanz	Smart Wood matt	Holz Ausführungen furniert matt
Tiefe	B.	Bestell-Nr.	1	2	3	4	8	10
35	60	BL030C	269	273	290	314	313	347
	70	BL061C	277	283	303	328	328	361
	80	BL031C	293	300	318	346	344	381
	90	BL032C	311	313	334	363	361	400
	100	BL069C	329	328	350	383	379	422
	120	BL033C	362	365	388	406	420	447
51	60	BL070C	302	292	313	349	338	384
	70	BL092C	315	311	333	367	360	404
	80	BL071C	332	328	349	384	378	423
	90	BL072C	344	344	365	404	394	445
	100	BL089C	358	355	379	423	410	466
	120	BL073C	399	388	418	453	453	499

Offene Elemente

MODULA Grifflos

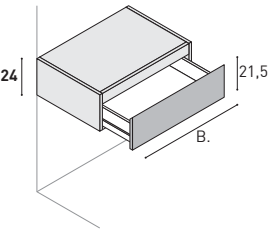
H. 24 cm



Offenes Element in Verbindung mit Waschtisch-Unterschränken und Unterschränken.



			1	2	3	4	8	10
Tiefe	B.	Bestell-Nr.	1	2	3	4	8	10
35	• 25	BA23Z1	148	195	216	228	235	251
	35	BA003	156	209	225	239	244	263
	50	BA005	165	251	273	290	296	319
	60	BA006	171	279	305	324	330	357
	70	BA007	187	305	337	358	365	394
51	• 25	BA25Z1	161	262	285	303	308	334
	35	BA013	176	279	301	319	325	351
	50	BA015	197	333	365	387	394	425
	60	BA016	219	369	407	432	440	475
	70	BA017	236	407	445	471	481	520

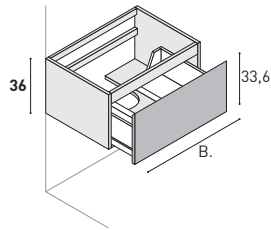


Unterschrank mit 1 Auszug.



Tiefe	B.	Bestell-Nr.	1	2	3	4	8	10
35	25	BA037C	192	200	215	235	233	258
	35	BA047C	198	223	239	266	258	293
	50	BA051C	225	245	261	289	282	318
	60	BA030C	241	262	280	306	303	337
	70	BA061C	252	279	299	323	323	356
	80	BA031C	273	293	315	344	340	379
	90	BA032C	292	311	333	365	360	401
	100	BA069C	310	328	350	390	379	428
	120	BA033C	341	371	394	425	426	469
51	25	BA057C	216	234	244	279	263	307
	35	BA067C	229	256	273	306	296	337
	50	BA082C	255	283	303	334	328	368
	60	BA070C	271	303	324	355	350	390
	70	BA092C	285	323	344	378	371	415
	80	BA071C	306	343	365	399	394	439
	90	BA072C	329	360	383	423	414	466
	100	BA089C	348	378	404	445	437	490
	120	BA073C	384	399	429	468	465	514

	Preisgruppen					
	1	2	3	4	8	10
	Laminat Materic	Weiß lackiert matt oder Hochglanz	Farbig lackiert matt	Farbig lackiert Hochglanz	Smart Wood matt	Holz Ausführungen furniert matt



Waschtisch-Unterschrank mit 1 Auszug.

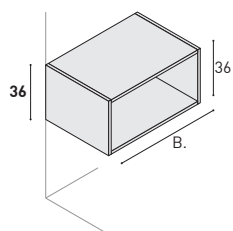


Tiefe	B.	Bestell-Nr.	1	2	3	4	8	10
35	60	BL616C	292	339	365	417	394	460
	70	BL628C	304	362	388	438	420	482
	80	BL617C	319	377	404	461	437	508
	90	BL618C	333	394	421	486	455	535
	100	BL629C	344	411	438	511	473	563
	120	BL619C	377	451	483	557	523	613
51	60	BL1616C	329	392	414	480	447	528
	70	BL1628C	346	411	438	504	473	555
	80	BL1617C	360	435	465	534	502	588
	90	BL1618C	374	458	491	563	531	620
	100	BL1629C	391	482	515	593	557	653
	120	BL1619C	427	513	550	633	594	697

Offene Elemente

MODULA Grifflos

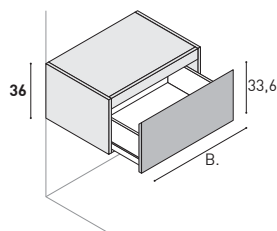
H. 36 cm



Offenes Element in Verbindung mit Waschtisch-Unterschränken und Unterschränken.



Tiefe	B.	Bestell-Nr.	1	2	3	4	8	10
35	25	BA612	161	229	247	261	268	286
	35	BA613	171	257	279	296	302	326
	50	BA615	209	305	333	352	360	388
	• 60	BA33Z4	244	350	391	414	423	456
	• 70	BA33Z5	277	394	454	481	491	530
51	25	BA1612	205	301	326	346	352	381
	35	BA1613	215	343	376	398	406	438
	50	BA1615	236	396	439	466	475	512
	• 60	BA35Z4	270	449	509	539	550	594
	• 70	BA35Z5	301	504	576	610	622	671

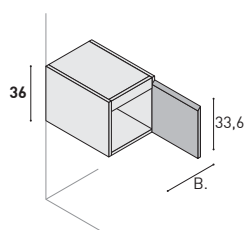


Unterschrank mit 1 Auszug.



Tiefe	B.	Bestell-Nr.	1	2	3	4	8	10
35	25	BA605C	223	255	271	315	293	348
	35	BA606C	231	272	292	334	315	368
	50	BA607C	250	301	322	367	348	404
	60	BA616C	266	319	341	405	369	446
	70	BA608C	279	339	363	417	393	460
	80	BA617C	293	360	390	442	422	486
	90	BA618C	305	379	404	469	437	515
	100	BA609C	318	401	427	494	462	544
	120	BA619C	352	423	453	522	490	575
51	25	BA1605C	245	264	275	315	299	348
	35	BA1606C	250	323	344	394	371	435
	50	BA1607C	282	355	379	434	410	477
	60	BA1616C	301	377	404	461	437	508
	70	BA1608C	315	399	427	490	462	538
	80	BA1617C	339	425	455	522	492	575
	90	BA1618C	361	451	482	555	522	611
	100	BA1609C	379	478	511	588	553	647
	120	BA1619C	420	504	539	621	583	684

Türanschlag rechts

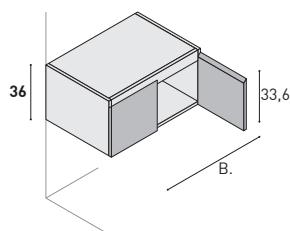


Unterschrank mit 1 Tür.

Türanschlag rechts oder links. Bei Bestellung angeben!



Tiefe	B.	Bestell-Nr.	1	2	3	4	8	10
35	25	BA610	138	167	180	223	194	246
	35	BA600	152	185	196	245	213	270
51	25	BA1610	146	213	225	279	244	307
	35	BA1600	161	227	244	306	263	337

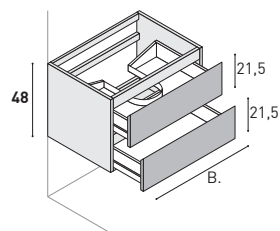


Unterschrank mit 2 Türen.



Tiefe	B.	Bestell-Nr.	1	2	3	4	8	10
35	50	BA650	181	240	256	306	277	337
	70	BA601	209	273	291	355	314	390
51	50	BA1650	205	289	308	406	334	447
	70	BA1601	231	328	350	427	379	471

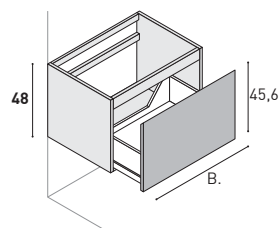
	Preisgruppen					
	1	2	3	4	8	10
	Laminat Materic	Weiß lackiert matt oder Hochglanz	Farbig lackiert matt	Farbig lackiert Hochglanz	Smart Wood matt	Holz Ausführungen furniert matt



Waschtisch-Unterschrank mit 2 Auszügen.



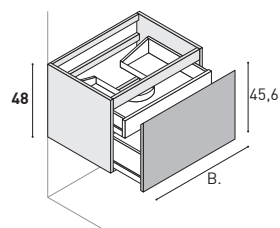
Tiefe	B.	Bestell-Nr.	1	2	3	4	8	10
35	60	BL1060C	412	492	524	581	566	640
	70	BL1066C	427	511	546	605	590	666
	80	BL1061C	448	537	575	637	621	701
	90	BL1062C	468	566	604	676	653	743
	100	BL1073C	490	593	635	710	686	781
	120	BL1063C	543	635	670	732	724	806
51	60	BL1462C	457	552	585	664	632	730
	70	BL1466C	471	571	601	681	649	751
	80	BL1467C	499	587	629	704	679	776
	90	BL1472C	528	642	690	755	746	830
	100	BL1473C	552	644	689	766	744	843
	120	BL1482C	643	732	786	882	849	970



Waschtisch-Unterschrank mit 1 Auszug.



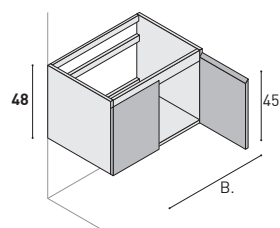
Tiefe	B.	Bestell-Nr.	1	2	3	4	8	10
51	60	BL1458C	389	482	515	594	557	654
	70	BL1451C	403	503	533	613	577	675
	• 80	BL45C6	429	519	560	636	607	700
	90	BL1470C	460	572	621	686	671	755
	• 100	BL45C8	482	576	620	698	670	767
	120	BL1480C	575	664	718	813	776	895



Waschtisch-Unterschrank mit 1 Auszug + 1 Schublade innen.



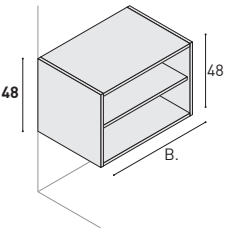
Tiefe	B.	Bestell-Nr.	1	2	3	4	8	10
51	60	BL1461C	486	580	613	692	663	762
	70	BL1468C	500	600	630	710	680	781
	• 80	BL45E6	527	615	657	733	710	807
	90	BL1471C	557	670	719	784	777	863
	• 100	BL45E8	580	673	718	795	776	875
	120	BL1481C	671	761	814	910	879	1.001



Waschtisch-Unterschrank mit 2 Türen.



Tiefe	B.	Bestell-Nr.	1	2	3	4	8	10
35	70	BL1065	241	329	350	423	379	466
	100	BL1059	277	378	404	494	437	544
51	70	BL1465	277	339	362	438	392	482
	100	BL1459	324	383	410	511	443	563



Offenes Element in Verbindung mit Waschtisch-Unterschränken und Unterschränken.

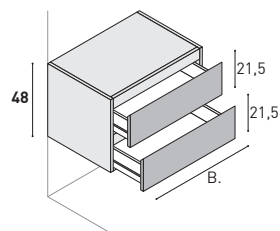


MODULA
grifflos mit integrierter Griffleiste

	Preisgruppen					
	1	2	3	4	8	10
	Laminat Materic	Weiß lackiert matt oder Hochglanz	Farbig lackiert matt	Farbig lackiert Hochglanz	Smart Wood matt	Holz Ausführungen furniert matt

Tiefe	B.	Bestell-Nr.	1	2	3	4	8	10
35	25	BA1012	171	305	326	346	352	381
	35	BA1013	204	354	385	409	416	449
	50	BA1015	215	428	466	493	503	542
	• 60	BA43Z4	231	499	544	578	588	636
	• 70	BA43Z5	247	572	624	663	675	729
51	25	BA1412	220	412	444	444	479	489
	35	BA1413	225	479	514	514	556	566
	50	BA1415	242	579	626	626	677	690
	• 60	BA45Z4	262	670	722	765	780	842
	• 70	BA45Z5	277	744	824	874	891	962

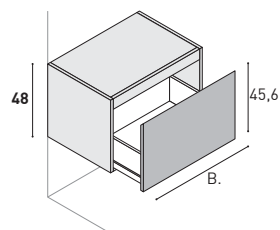
	Preisgruppen					
	1	2	3	4	8	10
	Laminat Materic	Weiß lackiert matt oder Hochglanz	Farbig lackiert matt	Farbig lackiert Hochglanz	Smart Wood matt	Holz Ausführungen furniert matt



Unterschrank mit 2 Auszügen.



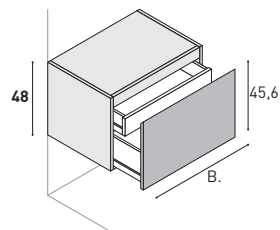
Tiefe	B.	Bestell-Nr.	1	2	3	4	8	10
35	25	BA1037C	310	367	392	434	424	477
	35	BA1047C	330	399	427	472	462	521
	50	BA1051C	365	445	475	528	513	582
	60	BA1066C	388	472	502	559	543	615
	70	BA1061C	409	500	534	593	578	653
	80	BA1067C	439	528	566	629	612	692
	90	BA1068C	455	559	598	666	646	733
	100	BA1071C	471	588	629	704	679	776
51	120	BA1069C	528	626	667	721	721	792
	25	BA1437C	340	371	396	455	428	501
	35	BA1447C	365	411	438	494	473	544
	50	BA1451C	404	455	487	556	526	612
	60	BA1466C	439	489	523	590	565	649
	70	BA1461C	457	522	557	627	601	691
	80	BA1467C	483	558	599	669	647	736
	90	BA1468C	527	593	640	714	691	787
	100	BA1471C	554	634	676	761	731	838
	120	BA1469C	629	669	711	795	768	875



Unterschrank mit 1 Auszug.



Tiefe	B.	Bestell-Nr.	1	2	3	4	8	10
51	• 35	BA45C2	296	341	369	425	399	469
	• 50	BA45C3	335	387	418	487	453	536
	• 60	BA45C4	370	420	454	522	491	575
	• 70	BA45C5	389	453	489	559	528	615
	• 80	BA45C6	415	490	531	600	575	662
	• 90	BA45C7	458	525	570	646	616	711
	• 100	BA45C8	484	565	608	692	656	762
	• 120	BA45C9	560	600	643	726	695	799

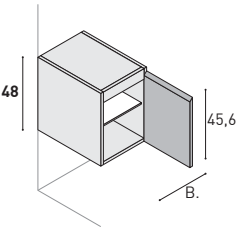


Unterschrank mit 1 Auszug + 1 Schublade innen.



Tiefe	B.	Bestell-Nr.	1	2	3	4	8	10
51	• 35	BA45E2	393	439	467	523	504	576
	• 50	BA45E3	433	483	515	585	557	643
	• 60	BA45E4	468	517	552	619	596	680
	• 70	BA45E5	486	550	586	656	633	723
	• 80	BA45E6	512	587	627	698	678	767
	• 90	BA45E7	556	622	668	743	722	818
	• 100	BA45E8	582	663	704	789	762	868
	• 120	BA45E9	657	698	740	823	799	906

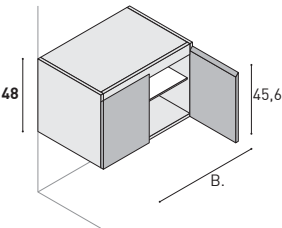
Türanschlag rechts



Unterschrank mit 1 Tür, 1 Glas-Einlegeboden (fix).
Türanschlag rechts oder links. Bei Bestellung angeben!



			Preisgruppen					
			1	2	3	4	8	10
			Laminat Materic	Weiß lackiert matt oder Hochglanz	Farbig lackiert matt	Farbig lackiert Hochglanz	Smart Wood matt	Holz Ausführungen furniert matt
Tiefe	B.	Bestell-Nr.	1	2	3	4	8	10
35	25	BA1035	146	200	215	267	233	294
	35	BA1040	161	223	239	294	258	324
	• 50	BA43N3	183	251	269	330	291	363
51	25	BA1435	162	205	219	283	238	312
	35	BA1440	174	227	244	306	263	337
	• 50	BA45N3	195	256	274	339	297	374



Unterschrank mit 2 Türen, 1 Glas-Einlegeboden (fix, durchgehend).

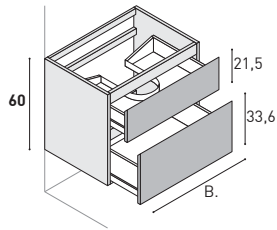


			1	2	3	4	8	10
Tiefe	B.	Bestell-Nr.	1	2	3	4	8	10
35	50	BA1055	185	279	299	367	323	404
	70	BA1060	216	323	344	417	371	460
	• 100	BA43M8	253	366	384	449	407	484
51	50	BA1455	225	294	314	390	339	428
	70	BA1460	262	344	368	445	398	490
	• 100	BA45M8	304	418	439	517	475	569

Wandhängende Waschtisch-Unterschränke.
Auch als bodenstehende Modelle mit Sockel
(Höhe 4 cm, Alu-Farben – gerillt)
ohne Aufpreis erhältlich.

Preisgruppen

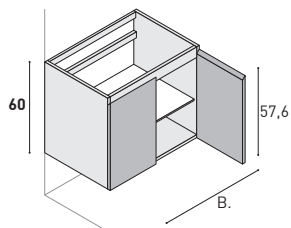
1	2	3	4	8	10
Laminat Materic	Weiß lackiert matt oder Hochglanz	Farbig lackiert matt	Farbig lackiert Hochglanz	Smart Wood matt	Holz Ausführungen furniert matt



Waschtisch-Unterschrank mit 2 Auszügen.



Tiefe	B.	Bestell-Nr.	1	2	3	4	8	10
35	60	BL561C	450	502	539	613	583	675
	70	BL566C	469	533	570	644	616	709
	80	BL562C	489	561	601	682	649	752
	90	BL563C	509	590	632	723	682	796
	100	BL567C	527	621	665	766	719	843
	120	BL564C	579	695	743	855	803	941
51	60	BL960C	480	568	604	698	653	767
	70	BL966C	509	600	641	732	692	806
	80	BL961C	539	638	681	778	736	855
	90	BL962C	566	675	723	825	781	909
	100	BL967C	597	710	759	877	821	965
	120	BL964C	667	800	856	986	926	1.085



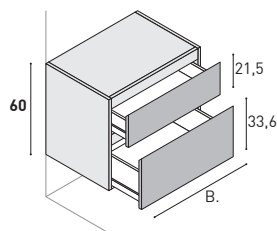
Waschtisch-Unterschrank mit 2 Türen, 1 Glas-Einlegeboden
(fix, durchgehend).



Tiefe	B.	Bestell-Nr.	1	2	3	4	8	10
35	70	BL527	272	344	368	461	398	508
	100	BL528	319	423	451	544	489	599
51	70	BL927	310	406	434	538	469	592
	100	BL928	355	500	534	648	578	713

Wandhängende Waschtisch-Unterschränke.
Auch als bodenstehende Modelle mit Sockel
(Höhe 4 cm, Alu-Farben – gerillt)
ohne Aufpreis erhältlich.

Preisgruppen					
1	2	3	4	8	10
Laminat Materic	Weiß lackiert matt oder Hochglanz	Farbig lackiert matt	Farbig lackiert Hochglanz	Smart Wood matt	Holz Ausführungen furniert matt

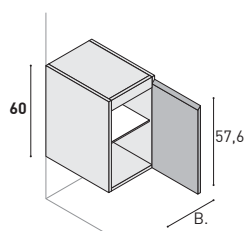


Unterschränk mit 2 Auszügen.



Tiefe	B.	Bestell-Nr.	1	2	3	4	8	10
35	• 25	BA63D1	350	378	398	467	429	513
	35	BA556C	362	411	438	494	473	544
	50	BA557C	395	455	487	550	526	605
	60	BA551C	417	482	519	583	560	642
	70	BA558C	439	517	553	627	597	691
	80	BA552C	462	549	583	679	630	748
	90	BA553C	486	580	616	718	667	789
	100	BA559C	503	612	653	755	706	830
51	120	BA554C	561	674	722	830	780	913
	• 25	BA65D1	369	433	464	544	501	599
	35	BA956C	398	467	498	572	537	630
	50	BA957C	437	517	553	634	597	698
	60	BA951C	465	553	591	676	640	743
	70	BA958C	491	588	629	723	679	796
	80	BA952C	523	627	671	767	725	844
	90	BA953C	555	667	711	819	768	901
	100	BA959C	588	704	753	872	813	960
	120	BA954C	657	789	845	972	913	1.070

Türanschlag rechts

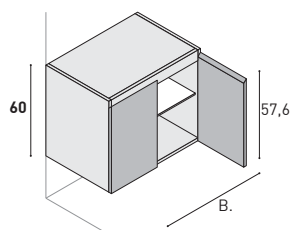


Unterschränk mit 1 Tür, 1 Glas-Einlegeboden (fix).

Türanschlag rechts oder links. Bei Bestellung angeben!



Tiefe	B.	Bestell-Nr.	1	2	3	4	8	10
35	25	BA535	151	196	207	261	224	286
	35	BA540	165	217	231	294	250	324
	50	BA542	185	261	279	344	302	379
51	25	BA935	170	240	256	328	277	361
	35	BA940	195	267	284	367	307	404
	50	BA942	218	344	368	423	398	466

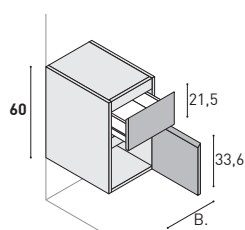


Unterschränk mit 2 Türen, 1 Glas-Einlegeboden (fix, durchgehend).



Tiefe	B.	Bestell-Nr.	1	2	3	4	8	10
35	50	BA555	209	279	299	371	323	410
	70	BA560	242	328	350	411	379	451
	100	BA562	285	423	451	544	489	599
51	50	BA955	245	334	356	445	384	490
	70	BA960	283	391	415	528	448	582
	100	BA962	346	500	534	644	578	709

Türanschlag rechts



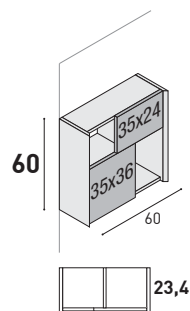
Unterschränk mit 1 Auszug, 1 Tür.

Türanschlag rechts oder links. Bei Bestellung angeben!



Tiefe	B.	Bestell-Nr.	1	2	3	4	8	10
35	25	BA534C	255	289	308	367	334	404
	35	BA544C	275	323	344	411	371	451
51	25	BA934C	270	346	389	448	421	494
	35	BA944C	310	381	405	556	438	612

	Preisgruppen					
	1	2	3	4	8	10
	Laminat Materic	Weiß lackiert matt oder Hochglanz	Farbig lackiert matt	Farbig lackiert Hochglanz	Smart Wood matt	Holz Ausführungen furniert matt

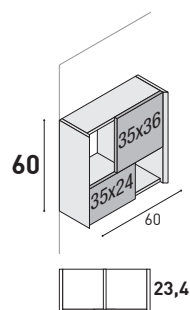

Oberschrank 2 Türen, 2 offene Fächer.

Ausführung rechts oder links. Bei Bestellung angeben!



Ausführung links

Tiefe	B.	Bestell-Nr.	1	2	3	4	8	10
23,4	60	PE203A	288 ♦	459	491	695	577	943

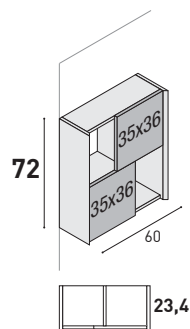

Oberschrank 2 Türen, 2 offene Fächer.

Ausführung rechts oder links. Bei Bestellung angeben!



Ausführung links

Tiefe	B.	Bestell-Nr.	1	2	3	4	8	10
23,4	60	PE203B	288 ♦	459	491	695	577	943


Oberschrank 2 Türen, 2 offene Fächer.

Ausführung rechts oder links. Bei Bestellung angeben!




Ausführung links

Tiefe	B.	Bestell-Nr.	1	2	3	4	8	10
23,4	60	PE117	322 ♦	477	511	777	621	1.073

WICHTIGER HINWEIS:

♦ Wählbar auch mit lackierten Fronten der Preisgruppen 2, 3 und 4.
 Aufpreis € 154,-- zzgl. MwSt. (Bestell-Nr. MGA12 angeben + gewählte Farbe).

Bei Fronten-Mix aus zwei verschiedenen Preisgruppen
 gilt der Preis der höheren Preisgruppe.

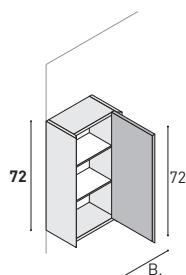


Preisgruppen					
1	2	3	4	8	10
Laminat Materic	Weiß lackiert matt oder Hochglanz	Farbig lackiert matt	Farbig lackiert Hochglanz	Smart Wood matt	Holz Ausführungen furniert matt

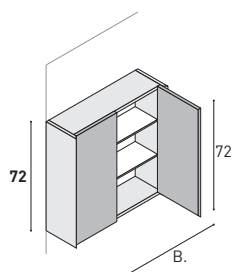
Türanschlag rechts

Oberschrank mit 1 Tür, 2 Glas-Einlegeböden (fix).

Türanschlag rechts oder links. Bei Bestellung angeben!



Tiefe	B.	Bestell-Nr.	1	2	3	4	8	10
23,4	• 25	PE72N1	163	228	241	296	261	326
	• 35	PE72N2	178	262	278	354	301	389
	• 50	PE72N3	197	300	324	388	350	426
37,7	• 25	PE73N1	186	250	275	329	299	362
	• 35	PE73N2	198	281	311	389	336	427
	• 50	PE73N3	219	323	357	420	385	462



Oberschrank mit 2 Türen, 2 Glas-Einlegeböden (fix, durchgehend).

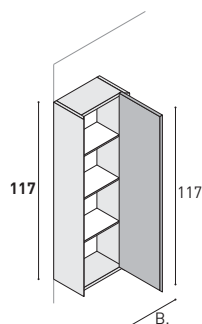


Tiefe	B.	Bestell-Nr.	1	2	3	4	8	10
23,4	• 50	PE72M3	233	341	355	401	383	442
	• 70	PE72M5	246	377	390	461	422	508
37,7	• 50	PE73M3	255	319	395	442	427	486
	• 70	PE73M5	267	350	424	511	458	563

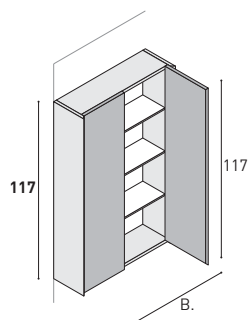
Türanschlag rechts

Oberschrank mit 1 Tür, 3 Glas-Einlegeböden (fix).

Türanschlag rechts oder links. Bei Bestellung angeben!




Tiefe	B.	Bestell-Nr.	1	2	3	4	8	10
23,4	25	PE300	241	557	566	600	612	662
	35	PE302	262	626	632	669	682	736
	50	PE304	293	686	746	861	807	948
37,7	25	PE301	279	707	726	769	785	847
	35	PE303	301	783	797	845	862	930
	50	PE305	315	798	820	933	886	1.027



Oberschrank mit 2 Türen, 3 Glas-Einlegeböden (fix, durchgehend).



Tiefe	B.	Bestell-Nr.	1	2	3	4	8	10
23,4	50	PE320	337	756	762	808	823	889
	70	PE322	380	883	894	948	965	1.042
37,7	50	PE321	385	932	946	1.004	1.022	1.104
	70	PE323	407	1.093	1.102	1.168	1.190	1.284

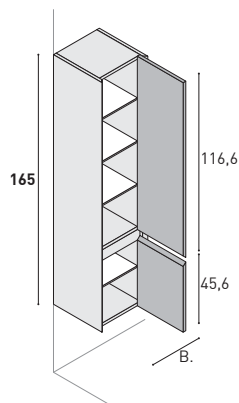


**Außenseiten wie Front.
Keine Seitenteile erforderlich.**

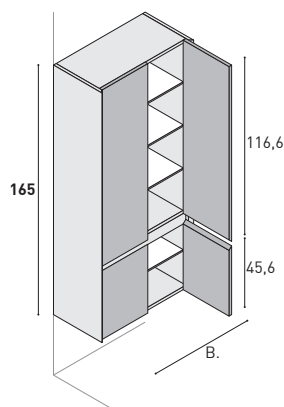
Preisgruppen					
1	2	3	4	8	10
Laminat Materic	Weiß lackiert matt oder Hochglanz	Farbig lackiert matt	Farbig lackiert Hochglanz	Smart Wood matt	Holz Ausführungen furniert matt

Türanschlag rechts

Hochschrank mit 2 Türen, 4 Glas-Einlegeböden, 1 Holz-Einlegeboden (fix).
Türanschlag rechts oder links. Bei Bestellung angeben!



Tiefe	B.	Bestell-Nr.	1	2	3	4	8	10
37,7	25	CP622	354	908	921	976	995	1.074
	35	CP621	369	976	994	1.053	1.074	1.159



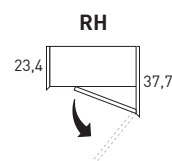
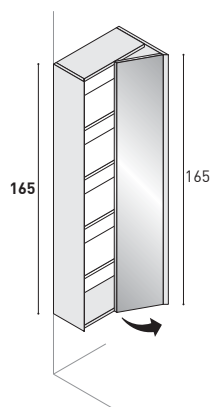
Hochschrank mit 4 Türen, 4 Glas-Einlegeböden, 1 Holz-Einlegeboden (fix, durchgehend).



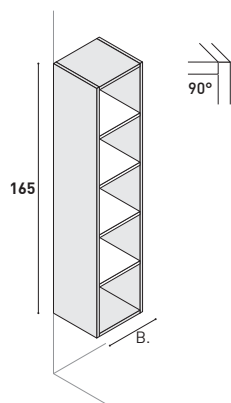
Tiefe	B.	Bestell-Nr.	1	2	3	4	8	10
37,7	50	CP636	493	1.154	1.172	1.242	1.267	1.367
	70	CP637	541	1.330	1.345	1.426	1.452	1.569

Ausführung rechts

Hochschrank mit 1 Spiegeltür (fix), 1 offenes Regalteil, 4 Holz-Einlegeböden (fix).
Türanschlag rechts oder links. Bei Bestellung angeben!



Tiefe	B.	Bestell-Nr.	1	2	3	4	8	10
37,7	50	CP690	751	1.440	1.451	1.538	1.568	1.693



Offenes Hochregal Höhe 165 cm, 4 Holz-Einlegeböden (fix).
Korpus Stärke 1,8 cm mit geraden Kanten.

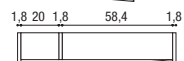

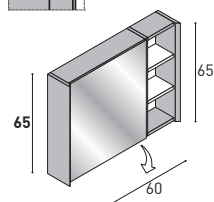


Tiefe	B.	Bestell-Nr.	1	2	3	4	8	10
33	25	CP692	376	829	844	931	911	1.025
	35	CP693	428	954	970	1.028	1.048	1.131
	50	CP695	509	1.136	1.166	1.237	1.261	1.360

Spiegelschränke und Wandspiegel MODULA Grifflos

Mit Kanten auf 45° Gehrung.

Preisgruppen					
1	2	3	4	8	10
Laminat Materic	Weiß lackiert matt oder Hochglanz	Farbig lackiert matt	Farbig lackiert Hochglanz	Smart Wood matt	Holz Ausführungen furniert matt



Li

Re

Spiegelschrank mit 1 offenem Regalteil, 1 Spiegeltür, mit Schalter/Steckdose.

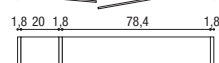

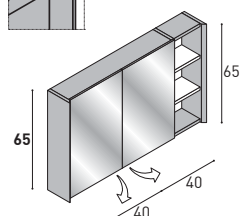
2 Glas-Einlegeböden (fix) + 3 Holz-Einlegeböden (fix).

Ausführung rechts oder links. Bei Bestellung angeben!

Geeignete Leuchten: FA300 - FA313 - FA314 - FA330 - FA341 - FA343 - FA344 - FA345



Tiefe	B.	Bestell-Nr.	1	2	3	4	8	10
16	83,8	SC6508	482	643	658	699	711	768



Li

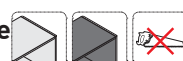
Re

Spiegelschrank mit 1 offenem Regalteil, 2 Spiegeltüren, mit Schalter/Steckdose.

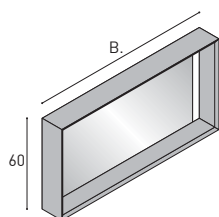
2 Glas-Einlegeböden (fix) + 3 Holz-Einlegeböden (fix).

Ausführung rechts oder links. Bei Bestellung angeben!

Geeignete Leuchten: FA300 - FA310 - FA313 - FA314 - FA330 - FA341 - FA343 - FA344 - FA345



Tiefe	B.	Bestell-Nr.	1	2	3	4	8	10
16	103,8	SC6510	589	744	761	807	822	887



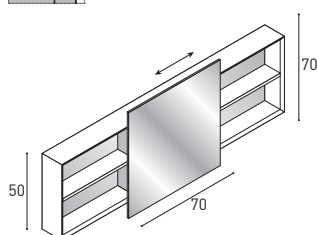
Spiegel-Element BEAM mit LED-Beleuchtung, senkrecht seitlich innen rechts und links, ohne Schalter/Steckdose.

Montage für zusätzliche Leuchte nur außen möglich (auf den oberen Spiegelrahmen).

Geeignete Leuchten: FA210 - FA300 - FA310 - FA313 - FA314 - FA317 - FA318 - FA330 - FA334 - FA337 - FA341 - FA343 - FA344 - FA345 - FA346 - FA350

Hinweis: Leistung 9,6 Watt pro lfm. LED-Lichtband.
(Elektronisches Vorschaltgerät inklusive).

Tiefe	B.	Bestell-Nr.	1	2	3	4	8	10
16	120	SP6012	465	711	733	777	792	854
	140	SP6014	487	761	783	829	845	912
	160	SP6016	520	814	836	886	904	976
	180	SP6018	530	847	875	928	946	1.020

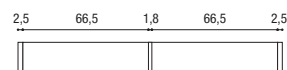


Spiegel-Element SLIDE mit Spiegel-Schiebetür, ohne Schalter/Steckdose.


Geeignete Leuchte NUR FA331 EDISON




B.140



B.170



B.200



Tiefe	B.	Bestell-Nr.	1	2	3	4	8	10
17,5	140	SC5014	1.268	1.637	1.654	1.754	1.787	1.930
	170	SC5017	1.369	1.821	1.845	1.956	1.993	2.152
	200	SC5020	1.428	1.945	1.976	2.095	2.134	2.304

MODULA

Push-Pull System

MODULA
grifflos mit Push-Pull-System

Preisgruppen

MODULA (grifflos) mit Push-Pull-System

1	2	3	4	8	10
Laminat Materic	Weiß lackiert matt oder Hochglanz	Farbig lackiert matt	Farbig lackiert Hochglanz	Smart Wood matt	Holz Ausführungen furniert matt
Pembroke 71 Bianco Pembroke 122 Tortora Pembroke 121 Argilla Sherwood 071 Corteccia Sablè Ascari Sablè Nuvolari Sablè Abbey Sablè Oakfield Ares Valletta Ares Gadira Ares Visone Ares Lunar Aphrodite Apollo	Weiß matt Weiß Hochglanz	49 Farben matt (siehe Farbfächer)	49 Farben Hochglanz (siehe Farbfächer)	50 Farben matt (siehe Farbfächer)	Eiche Naturholz Eiche Zementgrau Eiche Bleigrau Eiche hitzebehandelt Nussbaum geflammt Ebenholz


Korpusfarbe-Innenseiten

MODULA (grifflos) mit Push-Pull-System

**Bei Bestellung immer die gewünschte Farbe der Korpus-Innenseiten angeben.
Fehlt diese Angabe, werden die Innenseiten in **ALU-Farben** produziert.**

SERIENMÄßIG

**Alternativ erhältlich, ohne Aufpreis.
Bei der Bestellung angeben.**










Innenseiten **ALU-FARBEN**



Innenseiten **ANTHRAZIT**



**Innenseiten und Auszüge immer in
derselben Farbe.**

1 Laminat Materic	Korpus	Aus Spanplatte in Klasse E1, Innenseiten Alu-Farben. (Alternativ erhältlich in Anthrazit  = CARB PH2 COMPLIANT). Sichtbare Außenseiten wie gewählte Oberfläche.
	Fronten	Aus Spanplatte in Klasse 1 E. Kanten mit PU-Verleimung. Sichtbare Außenseiten und Kanten wie gewählte Oberfläche  = CARB PH2 COMPLIANT.
2 Weiß lackiert matt oder Hochglanz	Korpus	Aus Spanplatte in Klasse E1, Innenseiten Alu-Farben. (Alternativ erhältlich in Anthrazit  = CARB PH2 COMPLIANT). Sichtbare Außenseiten wie gewählte Oberfläche.
	Fronten	MDF lackiert Weiß matt oder Hochglanz.
3 Farbig lackiert matt	Korpus	Aus Spanplatte in Klasse E1, Innenseiten Alu-Farben. (Alternativ erhältlich in Anthrazit  = CARB PH2 COMPLIANT). Sichtbare Außenseiten wie gewählte Oberfläche.
	Fronten	MDF lackiert matt in 49 BASIS-Farben.
4 Farbig lackiert Hochglanz	Korpus	Aus Spanplatte in Klasse E1, Innenseiten Alu-Farben. (Alternativ erhältlich in Anthrazit  = CARB PH2 COMPLIANT). Sichtbare Außenseiten wie gewählte Oberfläche.
	Fronten	MDF lackiert Hochglanz in 49 BASIS-Farben und 4 Metall-Farben.
8 Smart Wood matt	Korpus	Aus Spanplatte in Klasse E1, Innenseiten Alu-Farben. (Alternativ erhältlich in Anthrazit  = CARB PH2 COMPLIANT). Sichtbare Außenseiten wie gewählte Oberfläche.
	Fronten	Aus Spanplatte in Klasse 1 E. Kanten mit PU-Verleimung. Sichtbare Außenseiten und Kanten wie gewählte Oberfläche, laut Farbmuster.
10 Holz Ausführungen furniert matt	Korpus	Aus Spanplatte in Klasse E1, Innenseiten Alu-Farben. (Alternativ erhältlich in Anthrazit  = CARB PH2 COMPLIANT). Sichtbare Außenseiten wie gewählte Front.
	Fronten	Aus furniertem Paneel, offenporig, matt lackiert, laut Farbmuster.

Griffe Grifflos. Türen und Auszüge mit Push-Pull-System.

Auszüge Metallschienen und Technik von GRASS (gedämpfte Führungssysteme, Selbsteinzug und Softclosing) + Push-Pull. Schnelles Ein- und Entrasten-System. Alu-Farben (alternativ in Anthrazit erhältlich).

Einlegeböden Serienmäßig aus Glas, Stärke 5 mm.

Alternativ erhältlich, ohne Aufpreis.
Bei der Bestellung angeben.



ANTHRAZIT




= CARB PH2 COMPLIANT

**produziert nach den strengen
US-Formaldehyd-Vorschriften**


Laminat Materic


Preisgruppe **1**





108X Pembroke 71 Bianco 





111X Pembroke 122 Tortora 




112X Pembroke 121 Argilla 




109X Sherwood 071 Corteccia 




113X Sablé Ascari 




114X Sablé Nuvolari 



119X Sablé Abbey 



120X Sablé Oakfield 



115X Ares Valletta 




116X Ares Gadira 




117X Ares Visone 



118X Ares Lunar 



125X Aphrodite
NUR Fronten



126X Apollo
NUR Fronten



= CARB PH2 COMPLIANT

produziert nach den strengen
US-Formaldehyd-Vorschriften

Weiß

Preisgruppe 2

L001M

Weiß matt

L001G

Weiß Hochglanz

Matt

Preisgruppe 3

Alle Farben (z.B. Sonderfarben, Perlfarben) außerhalb der 50 abgebildeten BASIS-Farben sind mit einem Aufpreis von 300,- EUR pro kompletter Kombination zzgl. MwSt., und nur nach Freigabe des Herstellers, erhältlich.
Lieferzeit: +10 Werktage

Hochglanz

Preisgruppe 4

L002M L002G Reinweiß	L003M L003G Weißgrau	L004M L004G Pergamon	L005M L005G Perlweiß	L006M L006G Lichtgrau
L007M L007G Seidengrau	L008M L008G Kieselgrau	L009M L009G Achatgrau	L010M L010G Platingrau	L011M L011G Signalgrau
L012M L012G Staubgrau	L013M L013G Steingrau	L014M L014G Betongrau	L015M L015G Mausgrau	L016M L016G Quarzgrau
L017M L017G Blaugrau	L018M L018G Basaltgrau	L019M L019G Graphitgrau		L021M L021G Beige Terra
L022M L022G Graubeige	L023M L023G Beigegrau	L024M L024G Terrabraun	L025M L025G Graubraun	L026M L026G Rapsgebl
L027M L027G Honiggelb	L028M L028G Gelborange		L030M L030G Signalrot	L031M L031G Purpurrot
L032M L032G Bordeauxviolett			L035M L035G Pastellviolett	L036M L036G Weissgrün
	L038M L038G Grasgrün		L040M L040G Moosgrün	
L042M L042G Türkisblau	L043M L043G Wasserblau	L044M L044G Blaugrün	L045M L045G Hellblau	L046M L046G Pastellblau
L047M L047G Azurblau	L048M L048G Ozeanblau	L049M L049G Graphitschwarz	L050M L050G Tiefschwarz	

NUR Matt Preisgruppe 8


Alle Farben (z.B. Sonderfarben, Perlfarben) außerhalb der 50 abgebildeten BASIS-Farben sind mit einem Aufpreis von 300,- EUR pro kompletter Kombination zzgl. MwSt., und nur nach Freigabe des Herstellers, erhältlich.
Lieferzeit: +10 Werktage

 S001M Weiß	 S002M Reinweiß	 S003M Weißgrau	 S004M Pergamon	 S005M Perlweiß
 S006M Lichtgrau	 S007M Seidengrau	 S008M Kieselgrau	 S009M Achatgrau	 S010M Platingrau
 S011M Signalgrau	 S012M Staubgrau	 S013M Steingrau	 S014M Betongrau	 S015M Mausgrau
 S016M Quarzgrau	 S017M Blaugrau	 S018M Basaltgrau	 S019M Graphitgrau	 S020M Granitgrau
 S021M Beige Terra	 S022M Graubeige	 S023M Beigegrau	 S024M Terrabraun	 S025M Graubraun
 S026M Rapsgelb	 S027M Honiggelb	 S028M Gelborange	 S029M Orangebraun	 S030M Signalrot
 S031M Purpurrot	 S032M Bordeauxviolett	 S033M Hell-Rosa	 S034M Pastellrosa	 S0035M Pastellviolett
 S036M Weissgrün	 S037M Resedagrün	 S038M Grasgrün	 S039M Opalgrün	 S040M Moosgrün
 S041M Pastelltürkis	 S042M Türkisblau	 S043M Wasserblau	 S044M Blaugrün	 S045M Hellblau
 S046M Pastellblau	 S047M Azurblau	 S048M Ozeanblau	 S049M Graphitschwarz	 S050M Tiefschwarz


Die Oberfläche SMART WOOD ersetzt die früheren Oberflächen Esche-Holzoptik und Eiche furniert.

Furniert matt (offenporig)

Preisgruppe **10**




086M Eiche Naturholz mit Astmaserungen




087M Eiche Zementgrau mit Astmaserungen




088M Eiche Bleigray mit Astmaserungen



089M Eiche hitzebehandelt



090M Nussbaum geflammt



091M Ebenholz


Metallfarbene Oberflächen (matt)

Preisberechnung:


Preisgruppe **4 + 20%** Aufpreis




L901X Acciaio Metal



L902X Peltro Metal



L903X Ottone Metal

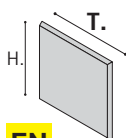
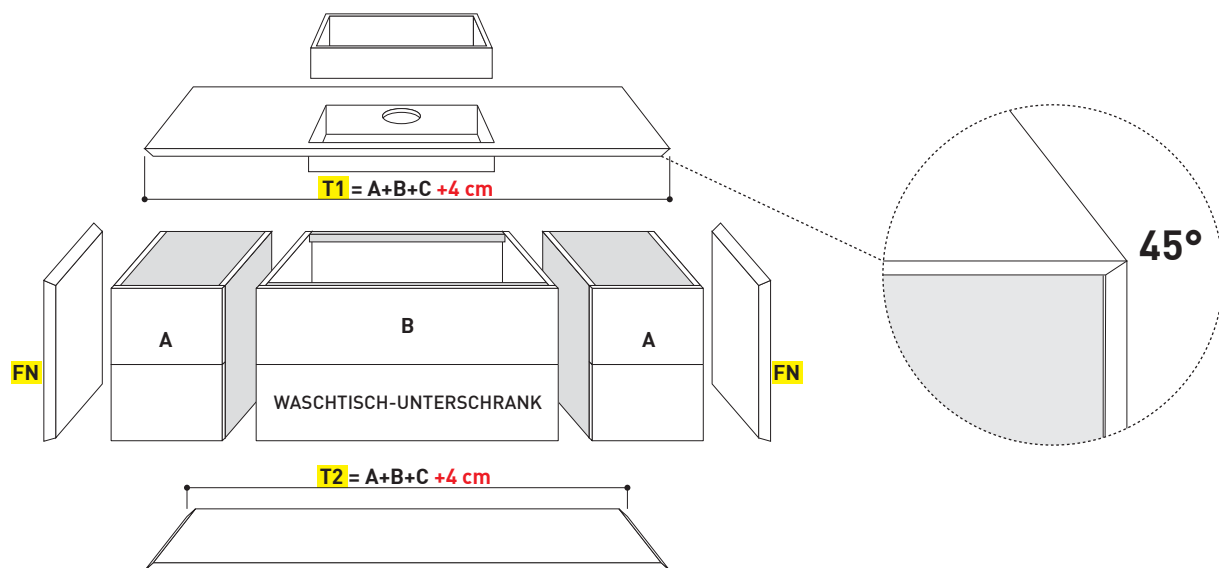


L904X Rame Metal

Seitenteile und Waschtisch-/Abdeckplatten mit 45° Gehrung auf 3 Sichtkanten

Bei Badmöbel-Kombinationen werden die einzelnen Elemente (Badmöbel und Waschtisch) soweit wie möglich vormontiert geliefert und verpackt. Schubladen können separat und einzeln verpackt sein.

Preisgruppen					
1	2	3	4	8	10
Laminat Materic	Weiß lackiert matt oder Hochglanz	Farbig lackiert matt	Farbig lackiert Hochglanz	Smart Wood matt	Holz Ausführungen furniert matt



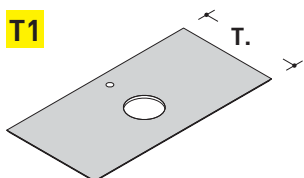
Kanten mit 45° Gehrung



Seitenteil, Kanten mit 45° Gehrung.

Ausführung rechts oder links. Bei Bestellung angeben!

Tiefe	H.	Bestell-Nr.	1	2	3	4	8	10
37,7	28	FN320	39	76	81	83	88	93
	40	FN321	43	97	103	119	112	131
	52	FN322	49	119	127	146	137	160
	64	FN323	57	138	153	172	165	190
53,7	28	FN520	41	95	101	113	108	125
	40	FN521	49	125	131	151	142	167
	52	FN522	54	153	164	189	179	208
	64	FN523	63	181	197	214	214	236

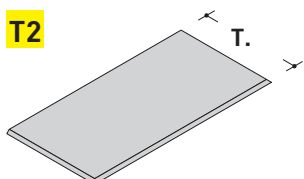


Obere Abdeckplatte auf Maß (Seitenkanten mit 45° Gehrung), in Verbindung mit Aufsatzwaschtischen.

Kanten mit 45° Gehrung



Tiefe	B.	Bestell-Nr.	1	2	3	4	8	10
37,7	lfd.M.	TL1930	92	223	236	249	255	274
53,7	lfd.M.	TL1950	102	290	305	324	330	357



Untere Abdeckplatte auf Maß (Seitenkanten mit 45° Gehrung).

Kanten mit 45° Gehrung



Tiefe	B.	Bestell-Nr.	1	2	3	4	8	10
37,7	lfd.M.	PD1930	92	223	236	249	255	274
53,7	lfd.M.	PD1950	102	290	305	324	330	357

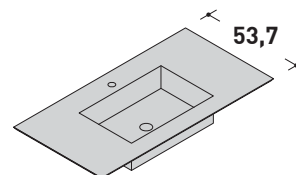
Fugenlose Waschtische.

Kanten mit 45° Gehrung

T1

Inklusive:

1 Armaturenbohrung
ohne Überlaufloch



Wählbare Beckenformen

R0

RETTANGOLARE

50x31 cm

für Waschtisch-Unterschrank ≥ 60

R1

RETTANGOLARE

60x31 cm

für Waschtisch-Unterschrank ≥ 70

R2

RETTANGOLARE

70x31 cm

für Waschtisch-Unterschrank ≥ 80

R3

RETTANGOLARE

80x31 cm

für Waschtisch-Unterschrank ≥ 90

R4

RETTANGOLARE

100x31 cm

für Waschtisch-Unterschrank = 120

H

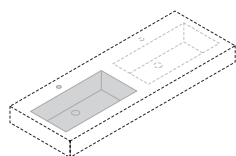
PHONE

58,6x31,6 cm


für Waschtisch-Unterschrank ≥ 70

Aufpreis für zusätzliches integrierte Becken.

Armaturenbohrung für
zusätzliches Becken inbegriffen.



TECNORIL® in 4 Mattfarben



DE02 Cream
(ähnlich RAL 1013)



DE03 Cappuccino
(ähnlich RAL 1019)



DE04 Light grey
(ähnlich RAL 7004)



DE05 Cement grey
(ähnlich RAL 7037)

Bestell-Nr.	Preis
MG307	714

Breite	Bestell-Nr.	Weiß Matt	Bestell-Nr.	4 Farben Matt
70	TT580	1.063	TD580	1.063
80	TT581	1.125	TD581	1.125
90	TT582	1.192	TD582	1.192
100	TT583	1.254	TD583	1.254
110	TT584	1.323	TD584	1.323
120	TT585	1.385	TD585	1.385
130	TT586	1.451	TD586	1.451
140	TT587	1.520	TD587	1.520
150	TT588	1.582	TD588	1.582
160	TT589	1.644	TD589	1.644
170	TT590	1.711	TD590	1.711
180	TT591	1.774	TD591	1.774
190	TT592	1.841	TD592	1.841
200	TT593	1.903	TD593	1.903
210	TT594	1.971	TD594	1.971
220	TT595	2.035	TD595	2.035
230	TT596	2.100	TD596	2.100
240	TT597	2.163	TD597	2.163

Hinweis: Für Zwischenmaße berücksichtigen Sie
immer die nächste größere Breite.

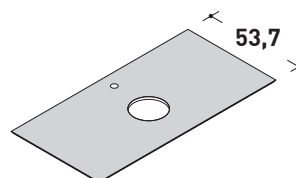
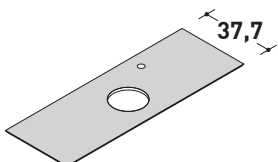
Waschtischplatten für Auflagebecken.

T1

T1

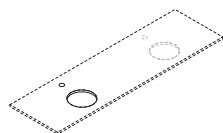
Inklusive:

1 Beckenausschnitt
1 Armaturenbohrung



Aufpreis für zweiten Beckenausschnitt.

Armaturenbohrung
für zweiten Ausschnitt
inbegriffen.



Bestell-Nr.	Preis
MG157	109

Kanten mit 45° Gehrung



Breite	Bestell-Nr.	Weiß Matt	Bestell-Nr.	4 Farben Matt
70	TT520	458	TD520	458
80	TT521	505	TD521	505
90	TT522	556	TD522	556
100	TT523	604	TD523	604
110	TT524	653	TD524	653
120	TT525	701	TD525	701
130	TT526	751	TD526	751
140	TT527	797	TD527	797
150	TT528	847	TD528	847
160	TT529	900	TD529	900
170	TT530	944	TD530	944
180	TT531	993	TD531	993
190	TT532	1.042	TD532	1.042
200	TT533	1.089	TD533	1.089
210	TT534	1.139	TD534	1.139
220	TT535	1.186	TD535	1.186
230	TT536	1.237	TD536	1.237
240	TT537	1.283	TD537	1.283

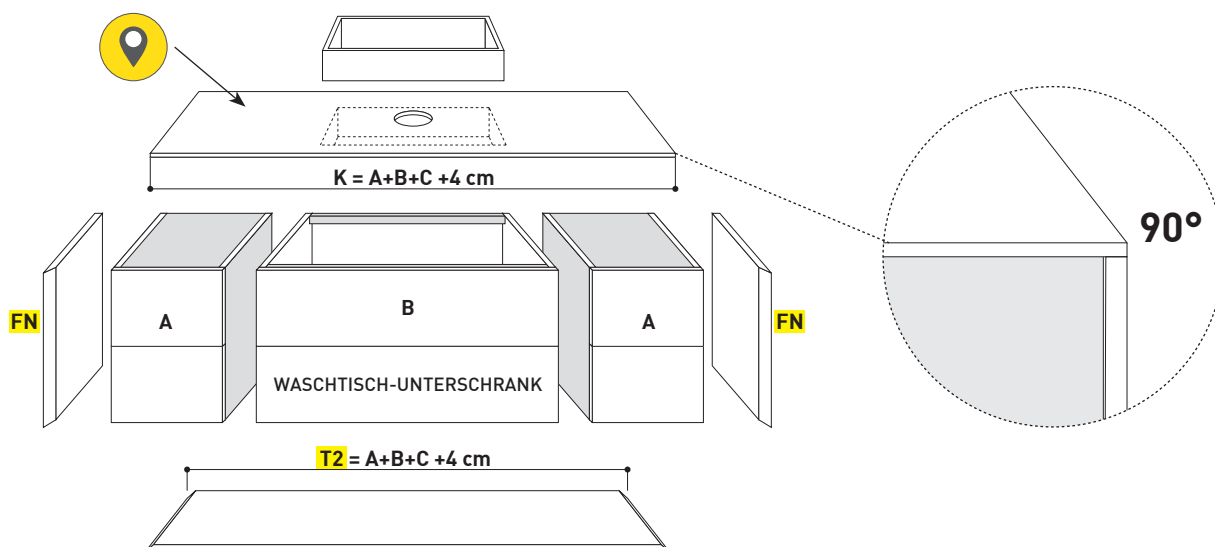
Hinweis: Für Zwischenmaße berücksichtigen Sie
immer die nächste größere Breite.

Breite	Bestell-Nr.	Weiß Matt	Bestell-Nr.	4 Farben Matt
70	TT550	611	TD550	611
80	TT551	674	TD551	674
90	TT552	741	TD552	741
100	TT553	805	TD553	805
110	TT554	871	TD554	871
120	TT555	933	TD555	933
130	TT556	1.000	TD556	1.000
140	TT557	1.063	TD557	1.063
150	TT558	1.130	TD558	1.130
160	TT559	1.193	TD559	1.193
170	TT560	1.259	TD560	1.259
180	TT561	1.323	TD561	1.323
190	TT562	1.390	TD562	1.390
200	TT563	1.452	TD563	1.452
210	TT564	1.520	TD564	1.520
220	TT565	1.582	TD565	1.582
230	TT566	1.648	TD566	1.648
240	TT567	1.711	TD567	1.711

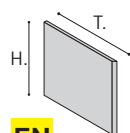
Hinweis: Für Zwischenmaße berücksichtigen Sie
immer die nächste größere Breite.

Seitenteile mit 45° Gehrung auf 2 Sichtkanten

	Preisgruppen					
	1	2	3	4	8	10
	Laminat Materic	Weiß lackiert matt oder Hochglanz	Farbig lackiert matt	Farbig lackiert Hochglanz	Smart Wood matt	Holz Ausführungen furniert matt



Kombinierbar mit allen fugenlosen Waschtischen (außer Mineralguss) und Waschtischplatten ab Seite 39 in Verbindung mit einem Aufgawaschtisch.
Berücksichtigen Sie immer die Gesamtbreite der Badmöbel-Kombination (A+B+C + 4 cm)



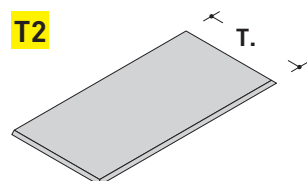
FN

Seitenteile mit 45° Gehrung. Auflagekante gerade.
Ausführung rechts oder links. Bei Bestellung angeben!

Kanten mit 45° Gehrung



Tiefe	H.	Bestell-Nr.	1	2	3	4	8	10
37,7	26	FN332	39	76	81	83	88	93
	38,1	FN333	43	97	103	119	112	131
	50,2	FN334	49	119	127	146	137	160
	62,2	FN335	57	138	153	172	165	190
53,7	26	FN532	41	95	101	113	108	125
	38,1	FN533	49	125	131	151	142	167
	50,2	FN534	54	153	164	189	179	208
	62,2	FN535	63	181	197	214	214	236



T2

Untere Abdeckplatte auf Maß mit 45° Gehrung.

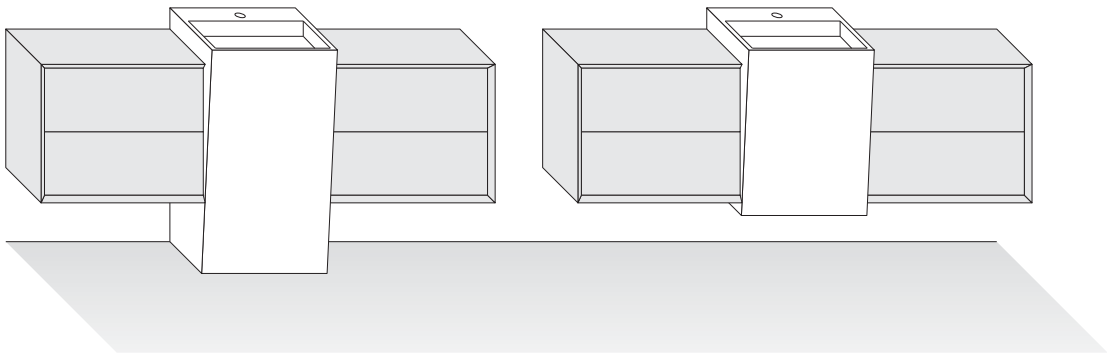
Kanten mit 45° Gehrung



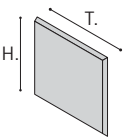
Tiefe	B.	Bestell-Nr.	1	2	3	4	8	10
37,7	lfd.M.	PD1930	92	223	236	249	255	274
53,7	lfd.M.	PD1950	102	290	305	324	330	357

Abdeckplatten und Außenseiten mit 45° Gehrung in Verbindung mit TECNORIL® Waschtisch "FONTE"

	Preisgruppen					
	1	2	3	4	8	10
	Laminat Materic	Weiß lackiert matt oder Hochglanz	Farbig lackiert matt	Farbig lackiert Hochglanz	Smart Wood matt	Holz Ausführungen furniert matt



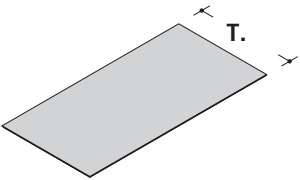
Planbar nur mit Unterschränken Tiefe 35/37,7 cm



Seitenteile mit 45° Gehrung.
Ausführung rechts oder links. Bei Bestellung angeben!

Kanten mit 45° Gehrung
1,9

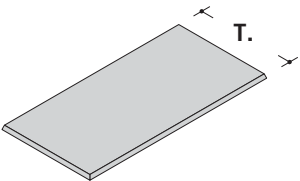
Tiefe	H.	Bestell-Nr.	1	2	3	4	8	10
37,7	40	FN321	43	97	103	119	112	131
	52	FN322	49	119	127	146	137	160



Obere Abdeckplatte mit 45° Gehrung. Anliegende Kante gerade in Verbindung mit Waschtisch "FONTE".
Ausführung rechts oder links. Bei Bestellung angeben!

Kanten mit 45° Gehrung
1,9

Tiefe	B.	Bestell-Nr.	1	2	3	4	8	10
37,7	Lfm.	TLT1930	85	213	225	239	244	263



Untere Abdeckplatte mit 45° Gehrung. Anliegende Kante gerade in Verbindung mit Waschtisch "FONTE".
Ausführung rechts oder links. Bei Bestellung angeben!

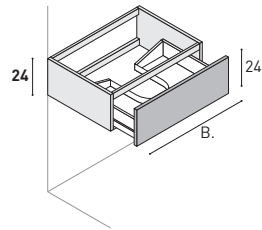
Kanten mit 45° Gehrung
1,9

Tiefe	B.	Bestell-Nr.	1	2	3	4	8	10
37,7	Lfm.	PDT1930	85	213	225	239	244	263

Waschtisch-Unterschränke

MODULA (grifflos) mit Push-Pull-System

H. 24 cm



Waschtisch-Unterschrank mit 1 Auszug.

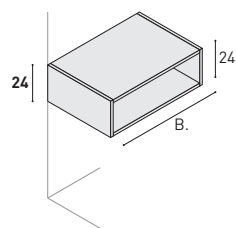


			Preisgruppen					
			1	2	3	4	8	10
			Laminat Materic	Weiß lackiert matt oder Hochglanz	Farbig lackiert matt	Farbig lackiert Hochglanz	Smart Wood matt	Holz Ausführungen furniert matt
Tiefe	B.	Bestell-Nr.	1	2	3	4	8	10
35,4	60	BL030C	349	354	369	394	399	435
	70	BL061C	357	363	383	409	414	449
	80	BL031C	372	380	398	425	429	469
	90	BL032C	391	393	414	444	447	489
	100	BL069C	410	409	429	464	465	510
	120	BL033C	443	445	468	486	505	535
51,4	60	BL070C	382	371	393	428	425	472
	70	BL092C	395	391	413	447	446	492
	80	BL071C	412	409	428	465	464	511
	90	BL072C	424	424	445	483	481	533
	100	BL089C	438	435	458	503	495	554
	120	BL073C	479	468	499	533	538	587

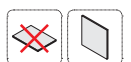
Offene Elemente

MODULA (grifflos) mit Push-Pull-System

H. 24 cm

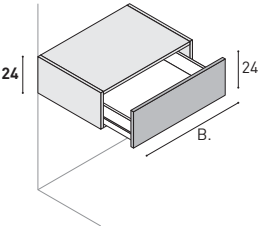


Offenes Element in Verbindung mit Waschtisch-Unterschränken und Unterschränken.



			1	2	3	4	8	10
Tiefe	B.	Bestell-Nr.	1	2	3	4	8	10
35,4	• 25	BA23Z1	148	195	216	228	235	251
	35	BA003	156	209	225	239	244	263
	50	BA005	165	251	273	290	296	319
	60	BA006	171	279	305	324	330	357
	70	BA007	187	305	337	358	365	394
	• 25	BA25Z1	161	262	285	303	308	334
51,4	35	BA013	176	279	301	319	325	351
	50	BA015	197	333	365	387	394	425
	60	BA016	219	369	407	432	440	475
	70	BA017	236	407	445	471	481	520

	Preisgruppen					
	1	2	3	4	8	10
	Laminat Materic	Weiß lackiert matt oder Hochglanz	Farbig lackiert matt	Farbig lackiert Hochglanz	Smart Wood matt	Holz Ausführungen furniert matt



Unterschrank mit 1 Auszug.

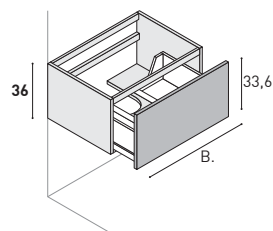


Tiefe	B.	Bestell-Nr.	1	2	3	4	8	10
35,4	35	BA047C	279	303	319	346	346	381
	50	BA051C	305	325	340	368	368	406
	60	BA030C	322	341	360	387	390	425
	70	BA061C	333	359	379	403	410	444
	80	BA031C	354	372	395	424	427	467
	90	BA032C	371	391	413	445	446	490
	100	BA069C	390	409	429	470	465	517
	120	BA033C	422	451	475	505	513	557
51,4	35	BA067C	310	336	354	387	382	425
	50	BA082C	335	363	383	414	414	456
	60	BA070C	351	383	404	435	437	478
	70	BA092C	366	403	424	457	458	503
	80	BA071C	387	423	445	479	481	527
	90	BA072C	410	440	464	503	501	554
	100	BA089C	427	457	483	525	523	578
	120	BA073C	465	479	510	548	552	603

Waschtisch-Unterschränke

MODULA (grifflos) mit Push-Pull-System

H. **36** cm



Waschtisch-Unterschrank mit 1 Auszug.

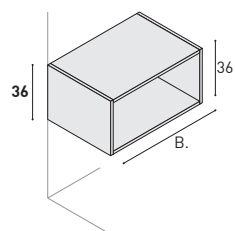


Tiefe	B.	Bestell-Nr.	1	2	3	4	8	10
35,4	60	BL616C	371	420	445	498	481	548
	70	BL628C	384	443	468	519	505	570
	80	BL617C	399	456	483	541	523	596
	90	BL618C	413	475	501	566	541	623
	100	BL629C	424	491	519	591	560	651
	120	BL619C	456	532	564	637	603	693
51,4	60	BL1616C	410	472	494	560	534	616
	70	BL1628C	425	491	519	585	560	643
	80	BL1617C	440	514	544	614	588	676
	90	BL1618C	454	538	570	643	616	708
	100	BL1629C	471	563	596	674	644	741
	120	BL1619C	508	593	630	712	675	777

Offene Elemente

MODULA (grifflos) mit Push-Pull-System

H. **36** cm

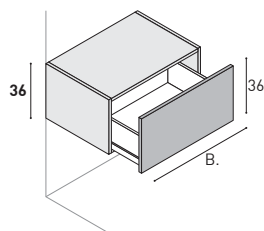


Offenes Element in Verbindung mit Waschtisch-Unterschränken und Unterschränken.



Tiefe	B.	Bestell-Nr.	1	2	3	4	8	10
35,4	25	BA612	161	229	247	261	268	286
	35	BA613	171	257	279	296	302	326
	50	BA615	209	305	333	352	360	388
	• 60	BA33Z4	244	350	391	414	423	456
	• 70	BA33Z5	277	394	454	481	491	530
51,4	25	BA1612	205	301	326	346	352	381
	35	BA1613	215	343	376	398	406	438
	50	BA1615	236	396	439	466	475	512
	• 60	BA35Z4	270	449	509	539	550	594
	• 70	BA35Z5	301	504	576	610	622	671

	Preisgruppen					
	1	2	3	4	8	10
	Laminat Materic	Weiß lackiert matt oder Hochglanz	Farbig lackiert matt	Farbig lackiert Hochglanz	Smart Wood matt	Holz Ausführungen furniert matt

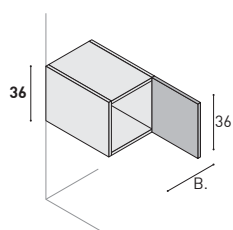


Unterschrank mit 1 Auszug.



Tiefe	B.	Bestell-Nr.	1	2	3	4	8	10
35,4	35	BA606C	311	352	371	414	401	456
	50	BA607C	330	381	401	447	434	492
	60	BA616C	346	399	422	484	456	534
	70	BA608C	359	420	444	498	479	548
	80	BA617C	372	440	470	522	508	575
	90	BA618C	385	458	483	549	523	604
	100	BA609C	398	481	508	575	549	633
	120	BA619C	433	503	533	601	569	654
51,4	35	BA1606C	330	403	424	475	458	523
	50	BA1607C	362	435	458	513	495	565
	60	BA1616C	381	456	483	541	523	596
	70	BA1608C	395	479	508	569	549	626
	80	BA1617C	420	505	535	601	579	663
	90	BA1618C	442	532	563	635	609	699
	100	BA1609C	458	558	591	668	640	735
	120	BA1619C	500	585	620	701	664	764

Türanschlag rechts

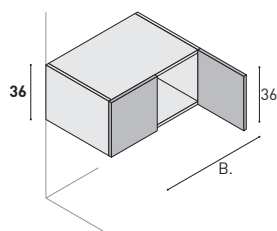


Unterschrank mit 1 Tür.

Türanschlag rechts oder links. Bei Bestellung angeben!



Tiefe	B.	Bestell-Nr.	1	2	3	4	8	10
35,4	25	BA610	138	167	180	223	194	246
	35	BA600	152	185	196	245	213	270
51,4	25	BA1610	146	213	225	279	244	307
	35	BA1600	161	227	244	306	263	337

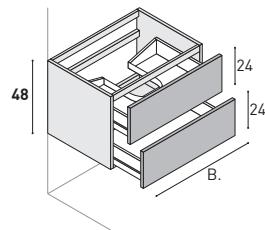


Unterschrank mit 2 Türen.



Tiefe	B.	Bestell-Nr.	1	2	3	4	8	10
35,4	50	BA650	181	240	256	306	277	337
	70	BA601	209	273	291	355	314	390
51,4	50	BA1650	205	289	308	406	334	447
	70	BA1601	231	328	350	427	379	471

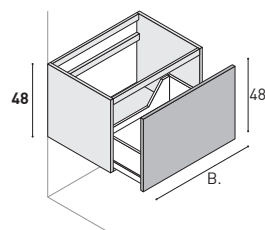
	Preisgruppen					
	1	2	3	4	8	10
	Laminat Materic	Weiß lackiert matt oder Hochglanz	Farbig lackiert matt	Farbig lackiert Hochglanz	Smart Wood matt	Holz Ausführungen furniert matt



Waschtisch-Unterschrank mit 2 Auszügen.



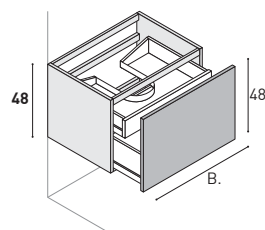
Tiefe	B.	Bestell-Nr.	1	2	3	4	8	10
35,4	60	BL1060C	571	652	684	741	739	816
	70	BL1066C	588	671	706	765	763	842
	80	BL1061C	609	698	734	797	794	877
	90	BL1062C	627	726	764	836	825	920
	100	BL1073C	649	754	795	871	858	957
	120	BL1063C	703	795	830	893	897	982
51,4	60	BL1462C	618	711	744	823	805	906
	70	BL1466C	632	725	762	842	823	927
	80	BL1467C	658	747	789	865	853	952
	90	BL1472C	689	801	850	915	919	1.007
	100	BL1473C	711	805	849	927	918	1.019
	120	BL1482C	803	893	946	1.042	1.022	1.147



Waschtisch-Unterschrank mit 1 Auszug.



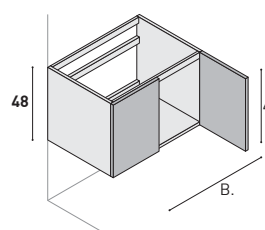
Tiefe	B.	Bestell-Nr.	1	2	3	4	8	10
51,4	60	BL1458C	469	563	596	675	644	742
	70	BL1451C	482	580	613	693	663	763
	80	BL45C6	510	598	641	715	692	788
	90	BL1470C	539	653	701	766	757	843
	100	BL45C8	563	655	700	778	756	855
	120	BL1480C	654	743	797	894	862	983



Waschtisch-Unterschrank mit 1 Auszug + 1 Schublade innen.



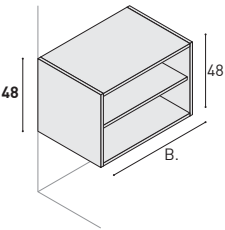
Tiefe	B.	Bestell-Nr.	1	2	3	4	8	10
51,4	60	BL1461C	566	660	693	772	750	850
	70	BL1468C	580	677	710	790	767	869
	80	BL45E6	608	696	737	813	797	895
	90	BL1471C	637	751	798	864	863	951
	100	BL45E8	660	753	797	875	862	963
	120	BL1481C	752	841	895	990	966	1.091



Waschtisch-Unterschrank mit 2 Türen.



Tiefe	B.	Bestell-Nr.	1	2	3	4	8	10
35,4	70	BL1065	241	329	350	423	379	466
	100	BL1059	277	378	404	494	437	544
51,4	70	BL1465	277	339	362	438	392	482
	100	BL1459	324	383	410	511	443	563



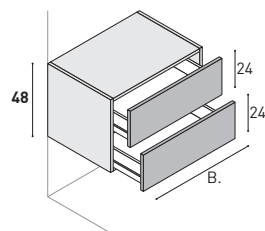
Offenes Element in Verbindung mit Waschtisch-Unterschränken und Unterschränken.



	Preisgruppen					
	1	2	3	4	8	10
	Laminat Materic	Weiß lackiert matt oder Hochglanz	Farbig lackiert matt	Farbig lackiert Hochglanz	Smart Wood matt	Holz Ausführungen furniert matt

Tiefe	B.	Bestell-Nr.	1	2	3	4	8	10
35,4	25	BA1012	171	305	326	346	352	381
	35	BA1013	204	354	385	409	416	449
	50	BA1015	215	428	466	493	503	542
	• 60	BA43Z4	231	499	544	578	588	636
	• 70	BA43Z5	247	572	624	663	675	729
51,4	25	BA1412	220	412	444	444	479	489
	35	BA1413	225	479	514	514	556	566
	50	BA1415	242	579	626	626	677	690
	• 60	BA45Z4	262	670	722	765	780	842
	• 70	BA45Z5	277	744	824	874	891	962

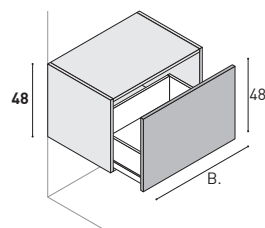
	Preisgruppen					
	1	2	3	4	8	10
	Laminat Materic	Weiß lackiert matt oder Hochglanz	Farbig lackiert matt	Farbig lackiert Hochglanz	Smart Wood matt	Holz Ausführungen furniert matt



Unterschränk mit 2 Auszügen.



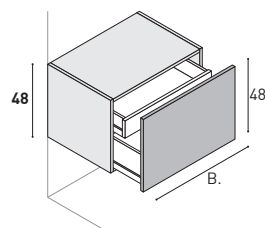
Tiefe	B.	Bestell-Nr.	1	2	3	4	8	10
35,4	35	BA1047C	491	559	588	633	636	697
	50	BA1051C	525	605	635	689	686	758
	60	BA1066C	548	633	663	720	715	791
	70	BA1061C	568	660	695	754	751	829
	80	BA1067C	599	689	726	789	785	868
	90	BA1068C	615	720	758	825	819	909
	100	BA1071C	632	748	789	865	853	952
	120	BA1069C	689	787	827	880	894	968
51,4	35	BA1447C	525	570	598	654	646	721
	50	BA1451C	564	615	647	715	700	788
	60	BA1466C	599	648	682	751	737	825
	70	BA1461C	618	681	718	788	776	867
	80	BA1467C	644	719	759	829	821	912
	90	BA1468C	687	754	799	875	864	963
	100	BA1471C	713	794	836	921	904	1.014
	120	BA1469C	789	829	872	955	941	1.051



Unterschränk mit 1 Auszug.



Tiefe	B.	Bestell-Nr.	1	2	3	4	8	10
51,4	• 35	BA45C2	377	422	449	505	486	557
	• 50	BA45C3	415	467	499	567	538	624
	• 60	BA45C4	450	500	534	601	578	663
	• 70	BA45C5	469	533	568	640	614	703
	• 80	BA45C6	495	569	611	680	660	750
	• 90	BA45C7	538	605	651	726	703	799
	• 100	BA45C8	565	645	687	772	742	850
	• 120	BA45C9	641	680	723	807	781	887



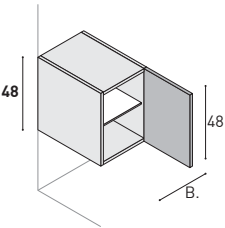
Unterschränk mit 1 Auszug + 1 Schublade innen.



Tiefe	B.	Bestell-Nr.	1	2	3	4	8	10
51,4	• 35	BA45E2	473	520	547	603	591	664
	• 50	BA45E3	512	564	596	665	644	731
	• 60	BA45E4	548	597	632	699	682	768
	• 70	BA45E5	566	630	666	736	720	811
	• 80	BA45E6	592	667	708	778	765	855
	• 90	BA45E7	636	702	748	823	809	906
	• 100	BA45E8	663	742	785	869	847	956
	• 120	BA45E9	737	778	820	904	886	994

	Preisgruppen					
	1	2	3	4	8	10
	Laminat Materic	Weiß lackiert matt oder Hochglanz	Farbig lackiert matt	Farbig lackiert Hochglanz	Smart Wood matt	Holz Ausführungen furniert matt

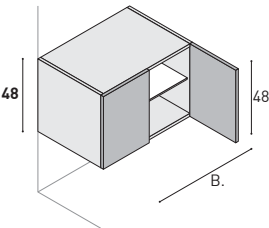
Türanschlag rechts



Unterschrank mit 1 Tür, 1 Glas-Einlegeboden (fix).
Türanschlag rechts oder links. Bei Bestellung angeben!



Tiefe	B.	Bestell-Nr.	1	2	3	4	8	10
35,4	25	BA1035	146	200	215	267	233	294
	35	BA1040	161	223	239	294	258	324
	• 50	BA43N3	183	251	269	330	291	363
51,4	25	BA1435	162	205	219	283	238	312
	35	BA1440	174	227	244	306	263	337
	• 50	BA45N3	195	256	274	339	297	374



Unterschrank mit 2 Türen, 1 Glas-Einlegeboden (fix, durchgehend).



Tiefe	B.	Bestell-Nr.	1	2	3	4	8	10
35,4	50	BA1055	185	279	299	367	323	404
	70	BA1060	216	323	344	417	371	460
	• 100	BA43M8	253	366	384	449	407	484
51,4	50	BA1455	225	294	314	390	339	428
	70	BA1460	262	344	368	445	398	490
	• 100	BA45M8	304	418	439	517	475	569

Waschtisch-Unterschränke

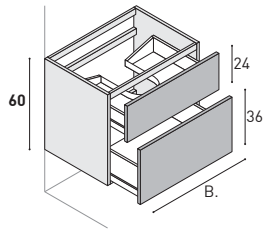
MODULA (grifflos) mit Push-Pull-System

H. **60** cm

Wandhängende Waschtisch-Unterschränke.
Auch als bodenstehende Modelle mit Sockel
(Höhe 4 cm, Alu-Farben – gerillt)
ohne Aufpreis erhältlich.

Preisgruppen

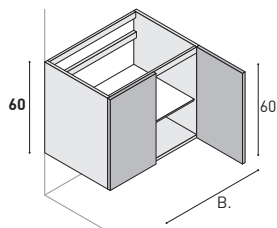
1	2	3	4	8	10
Laminat Materic	Weiß lackiert matt oder Hochglanz	Farbig lackiert matt	Farbig lackiert Hochglanz	Smart Wood matt	Holz Ausführungen furniert matt



Waschtisch-Unterschrank mit 2 Auszügen.



Tiefe	B.	Bestell-Nr.	1	2	3	4	8	10
35,4	60	BL561C	611	663	700	773	756	851
	70	BL566C	629	693	731	805	790	885
	80	BL562C	648	722	762	843	823	928
	90	BL563C	669	751	791	883	855	972
	100	BL567C	687	781	824	927	891	1.019
	120	BL564C	739	854	904	1.016	963	1.102
51,4	60	BL960C	641	729	764	857	825	943
	70	BL966C	669	761	800	893	865	982
	80	BL961C	700	798	842	938	909	1.032
	90	BL962C	726	835	883	986	954	1.085
	100	BL967C	757	871	920	1.038	994	1.141
	120	BL964C	827	961	1.017	1.147	1.085	1.246



Waschtisch-Unterschrank mit 2 Türen, 1 Glas-Einlegeboden (fix, durchgehend).

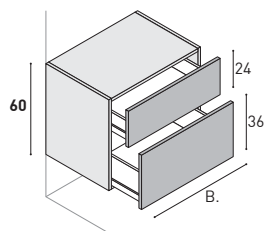


Tiefe	B.	Bestell-Nr.	1	2	3	4	8	10
35,4	70	BL527	272	344	368	461	398	508
	100	BL528	319	423	451	544	489	599
51,4	70	BL927	310	406	434	538	469	592
	100	BL928	355	500	534	648	578	713

Wandhängende Waschtisch-Unterschränke.
Auch als bodenstehende Modelle mit Sockel
(Höhe 4 cm, Alu-Farben – gerillt)
ohne Aufpreis erhältlich.

Preisgruppen

1	2	3	4	8	10
Laminat Materic	Weiß lackiert matt oder Hochglanz	Farbig lackiert matt	Farbig lackiert Hochglanz	Smart Wood matt	Holz Ausführungen furniert matt

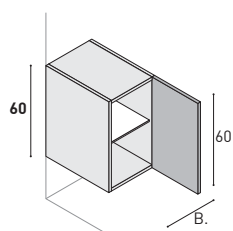


Unterschrank mit 2 Auszügen.



Tiefe	B.	Bestell-Nr.	1	2	3	4	8	10
35,4	35	BA556C	523	570	598	654	646	721
	50	BA557C	556	615	647	710	700	781
	60	BA551C	578	643	678	743	733	818
	70	BA558C	599	677	712	788	769	867
	80	BA552C	622	709	743	840	803	924
	90	BA553C	646	740	777	877	840	965
	100	BA559C	664	772	813	915	878	1.007
	120	BA554C	722	834	882	990	940	1.074
51,4	35	BA956C	558	626	657	733	710	807
	50	BA957C	597	677	712	794	769	874
	60	BA951C	624	712	752	836	812	920
	70	BA958C	651	748	789	883	853	972
	80	BA952C	682	788	832	928	899	1.020
	90	BA953C	714	827	872	979	941	1.077
	100	BA959C	748	865	912	1.032	986	1.136
	120	BA954C	818	950	1.006	1.132	1.074	1.229

Türanschlag rechts

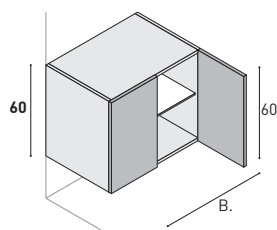


Unterschrank mit 1 Tür, 1 Glas-Einlegeboden (fix).

Türanschlag rechts oder links. Bei Bestellung angeben!



Tiefe	B.	Bestell-Nr.	1	2	3	4	8	10
35,4	25	BA535	151	196	207	261	224	286
	35	BA540	165	217	231	294	250	324
	50	BA542	185	261	279	344	302	379
51,4	25	BA935	170	240	256	328	277	361
	35	BA940	195	267	284	367	307	404
	50	BA942	218	344	368	423	398	466

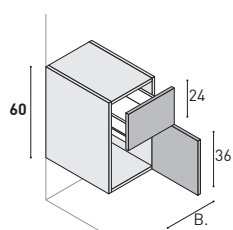


Unterschrank mit 2 Türen, 1 Glas-Einlegeboden (fix, durchgehend).



Tiefe	B.	Bestell-Nr.	1	2	3	4	8	10
35,4	50	BA555	209	279	299	371	323	410
	70	BA560	242	328	350	411	379	451
	100	BA562	285	423	451	544	489	599
51,4	50	BA955	245	334	356	445	384	490
	70	BA960	283	391	415	528	448	582
	100	BA962	346	500	534	644	578	709

Türanschlag rechts



Unterschrank mit 1 Auszug, 1 Tür.

Türanschlag rechts oder links. Bei Bestellung angeben!

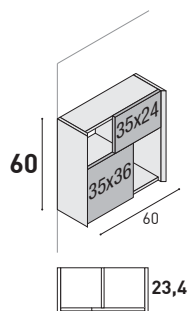


Tiefe	B.	Bestell-Nr.	1	2	3	4	8	10
35,4	35	BA544C	356	403	424	491	458	539
51,4	35	BA944C	390	461	484	636	524	700

Oberschränke wandhängend

MODULA (grifflos) mit Push-Pull-System H. **60-72 cm**

	Preisgruppen					
	1	2	3	4	8	10
	Laminat Materic	Weiß lackiert matt oder Hochglanz	Farbig lackiert matt	Farbig lackiert Hochglanz	Smart Wood matt	Holz Ausführungen furniert matt



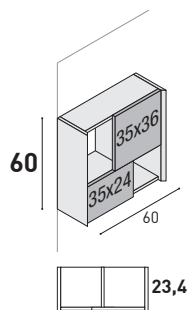
Oberschrank 2 Türen, 2 offene Fächer.

Ausführung rechts oder links. Bei Bestellung angeben!



Ausführung links

Tiefe	B.	Bestell-Nr.	1	2	3	4	8	10
23,4	60	PE203A	288 ♦	459	491	695	577	943



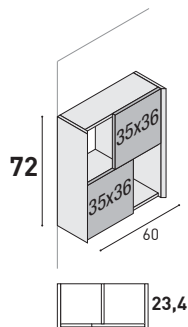
Oberschrank 2 Türen, 2 offene Fächer.

Ausführung rechts oder links. Bei Bestellung angeben!



Ausführung links

Tiefe	B.	Bestell-Nr.	1	2	3	4	8	10
23,4	60	PE203B	288 ♦	459	491	695	577	943



Oberschrank 2 Türen, 2 offene Fächer.

Ausführung rechts oder links. Bei Bestellung angeben!



Ausführung links

Tiefe	B.	Bestell-Nr.	1	2	3	4	8	10
23,4	60	PE117	322 ♦	477	511	777	621	1.073

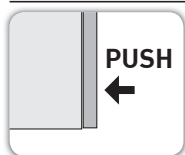
WICHTIGER HINWEIS:

♦ Wählbar auch mit lackierten Fronten der Preisgruppen 2, 3 und 4.
Aufpreis € 154,-- zzgl. MwSt. (Bestell-Nr. MGA12 angeben + gewählte Farbe).

Bei Fronten-Mix aus zwei verschiedenen Preisgruppen
gilt der Preis der höheren Preisgruppe.

Oberschränke wandhängend

MODULA (grifflos) mit Push-Pull-System H. 72-117 cm

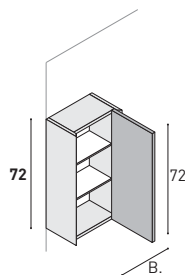


Preisgruppen					
1	2	3	4	8	10
Laminat Materic	Weiß lackiert matt oder Hochglanz	Farbig lackiert matt	Farbig lackiert Hochglanz	Smart Wood matt	Holz Ausführungen furniert matt

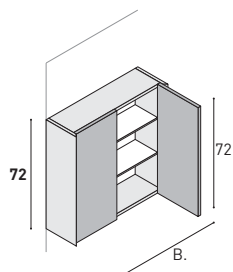
Türanschlag rechts

Oberschrank mit 1 Tür, 2 Glas-Einlegeböden (fix).

Türanschlag rechts oder links. Bei Bestellung angeben!



Tiefe	B.	Bestell-Nr.	1	2	3	4	8	10
23,4	• 25	PE72N1	163	228	241	296	261	326
	• 35	PE72N2	178	262	278	354	301	389
	• 50	PE72N3	197	300	324	388	350	426
37,7	• 25	PE73N1	186	250	275	329	299	362
	• 35	PE73N2	198	281	311	389	336	427
	• 50	PE73N3	219	323	357	420	385	462



Oberschrank mit 2 Türen, 2 Glas-Einlegeböden (fix, durchgehend).

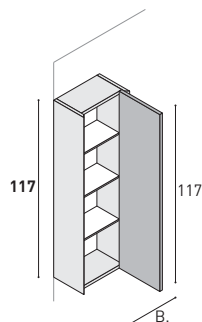


Tiefe	B.	Bestell-Nr.	1	2	3	4	8	10
23,4	• 50	PE72M3	233	341	355	401	383	442
	• 70	PE72M5	246	377	390	461	422	508
37,7	• 50	PE73M3	255	319	395	442	427	486
	• 70	PE73M5	267	350	424	511	458	563

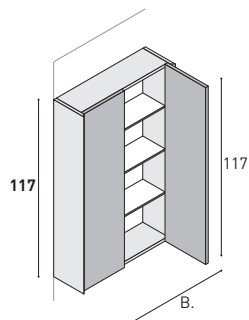
Türanschlag rechts

Oberschrank mit 1 Tür, 3 Glas-Einlegeböden.

Türanschlag rechts oder links. Bei Bestellung angeben!



Tiefe	B.	Bestell-Nr.	1	2	3	4	8	10
23,4	25	PE300	241	557	566	600	612	662
	35	PE302	262	626	632	669	682	736
	50	PE304	293	686	746	861	807	948
37,7	25	PE301	279	707	726	769	785	847
	35	PE303	301	783	797	845	862	930
	50	PE305	315	798	820	933	886	1.027



Oberschrank mit 2 Türen, 3 Glas-Einlegeböden (fix, durchgehend).

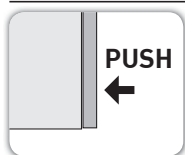


Tiefe	B.	Bestell-Nr.	1	2	3	4	8	10
23,4	50	PE320	337	756	762	808	823	889
	70	PE322	380	883	894	948	965	1.042
37,7	50	PE321	385	932	946	1.004	1.022	1.104
	70	PE323	407	1.093	1.102	1.168	1.190	1.284

Hochschränke wandhängend

MODULA (grifflos) mit Push-Pull-System

H. 165 cm

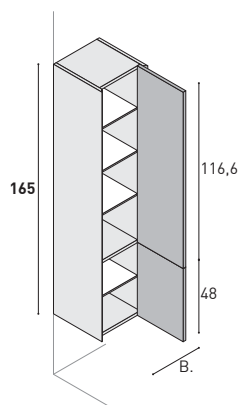


Außenseiten wie Front.
Keine Seitenteile erforderlich.

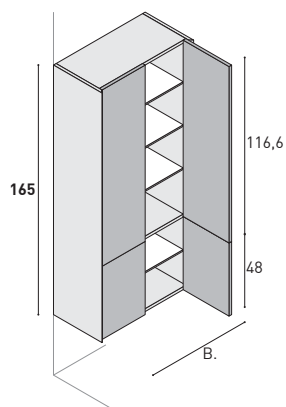
Preisgruppen					
1	2	3	4	8	10
Laminat Materic	Weiß lackiert matt oder Hochglanz	Farbig lackiert matt	Farbig lackiert Hochglanz	Smart Wood matt	Holz Ausführungen furniert matt

Türanschlag rechts

Hochschrank mit 2 Türen, 4 Glas-Einlegeböden, 1 Holz-Einlegeboden (fix).
Türanschlag rechts oder links. Bei Bestellung angeben!



Tiefe	B.	Bestell-Nr.	1	2	3	4	8	10
37,7	25	CP622	354	908	921	976	995	1.074
	35	CP621	369	976	994	1.053	1.074	1.159



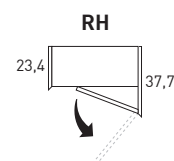
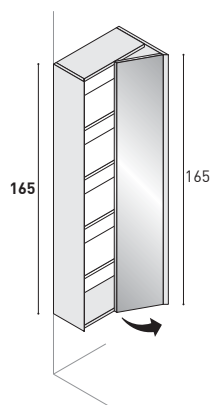
Hochschrank mit 4 Türen, 4 Glas-Einlegeböden, 1 Holz-Einlegeboden (fix).



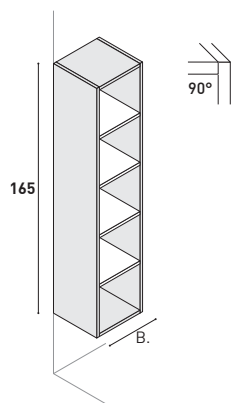
Tiefe	B.	Bestell-Nr.	1	2	3	4	8	10
37,7	50	CP636	493	1.154	1.172	1.242	1.267	1.367
	70	CP637	541	1.330	1.345	1.426	1.452	1.569

Türanschlag rechts

Hochschrank mit 1 Spiegeltür (fix), 1 offenes Regalteil, 4 Holz-Einlegeböden (fix).
Türanschlag rechts oder links. Bei Bestellung angeben!



Tiefe	B.	Bestell-Nr.	1	2	3	4	8	10
37,7	50	CP690	751	1.440	1.451	1.538	1.568	1.693



Offenes Hochregal Höhe 165 cm, 4 Holz-Einlegeböden (fix).
Korpus Stärke 1,8 cm mit geraden Kanten.

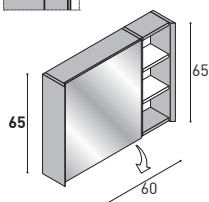


Tiefe	B.	Bestell-Nr.	1	2	3	4	8	10
33	25	CP692	376	829	844	931	911	1.025
	35	CP693	428	954	970	1.028	1.048	1.131
	50	CP695	509	1.136	1.166	1.237	1.261	1.360

Spiegelschränke und Wandspiegel MODULA (grifflos) mit Push-Pull-System

Mit Kanten auf 45° Gehrung.

Preisgruppen					
1	2	3	4	8	10
Laminat Materic	Weiß lackiert matt oder Hochglanz	Farbig lackiert matt	Farbig lackiert Hochglanz	Smart Wood matt	Holz Ausführungen furniert matt



1,8 58,4 1,8 20 1,8

Li

1,8 20 1,8 58,4 1,8

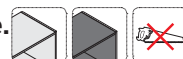
Re

Spiegelschrank mit 1 offenem Regalteil, 1 Spiegeltür, mit Schalter/Steckdose.

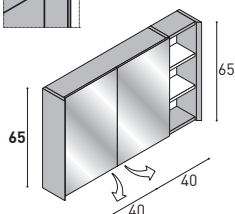
2 Glas-Einlegeböden (fix) + 3 Holz-Einlegeböden (fix).

Ausführung rechts oder links. Bei Bestellung angeben!

Geeignete Leuchten: FA300 - FA313 - FA314 - FA330 - FA341 - FA343 - FA344 - FA345



Tiefe	B.	Bestell-Nr.	1	2	3	4	8	10
16	83,8	SC6508	482	643	658	699	711	768



1,8 78,4 1,8 20 1,8

Li

1,8 20 1,8 78,4 1,8

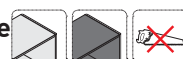
Re

Spiegelschrank mit 1 offenem Regalteil, 2 Spiegeltüren, mit Schalter/Steckdose.

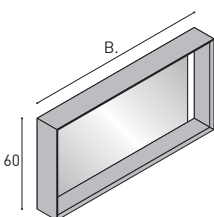
2 Glas-Einlegeböden (fix) + 3 Holz-Einlegeböden (fix).

Ausführung rechts oder links. Bei Bestellung angeben!

Geeignete Leuchten: FA300 - FA310 - FA313 - FA314 - FA330 - FA341 - FA343 - FA344 - FA345



Tiefe	B.	Bestell-Nr.	1	2	3	4	8	10
16	103,8	SC6510	589	744	761	807	822	887



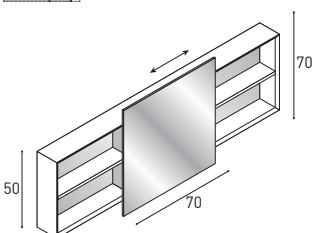
Spiegel-Element BEAM mit LED-Beleuchtung, senkrecht seitlich innen rechts und links, ohne Schalter/Steckdose.

Montage für zusätzliche Leuchte nur außen möglich (auf den oberen Spiegelrahmen).

Geeignete Leuchten: FA210 - FA300 - FA310 - FA313 - FA314 - FA317 - FA318 - FA330 - FA334 - FA337 - FA341 - FA343 - FA344 - FA345 - FA346 - FA350

Hinweis: Leistung 9,6 Watt pro lfm. LED-Lichtband.
(Elektronisches Vorschaltgerät inklusive).

Tiefe	B.	Bestell-Nr.	1	2	3	4	8	10
16	120	SP6012	465	711	733	777	792	854
	140	SP6014	487	761	783	829	845	912
	160	SP6016	520	814	836	886	904	976
	180	SP6018	530	847	875	928	946	1.020



Spiegel-Element SLIDE mit Spiegel-Schiebetür, ohne Schalter/Steckdose.

Geeignete Leuchte NUR FA331 EDISON



B.140	2,5 66,5 1,8 66,5 2,5
B.170	2,5 53,7 1,8 53,7 1,8 53,7 2,5
B.200	2,5 63,7 1,8 63,7 1,8 63,7 2,5

Tiefe	B.	Bestell-Nr.	1	2	3	4	8	10
17,5	140	SC5014	1.268	1.637	1.654	1.754	1.787	1.930
	170	SC5017	1.369	1.821	1.845	1.956	1.993	2.152
	200	SC5020	1.428	1.945	1.976	2.095	2.134	2.304

LE CORNICI

Grifflos

Mit integrierter Griffleiste



PUNTOTRE
ARREDOBAGNO

Preisgruppen

LE CORNICI Grifflos

1	2	3	4	8	10
Laminat Materic	Weiß lackiert matt oder Hochglanz	Farbig lackiert matt	Farbig lackiert Hochglanz	Smart Wood matt	Holz Ausführungen furniert matt
Pembroke 71 Bianco Pembroke 122 Tortora Pembroke 121 Argilla Sherwood 071 Corteccia Sablè Ascari Sablè Nuvolari Sablè Abbey Sablè Oakfield Ares Valletta Ares Gadira Ares Visone Ares Lunar	Weiß matt Weiß Hochglanz	49 Farben matt (siehe Farbfächer)	49 Farben Hochglanz (siehe Farbfächer)	50 Farben matt (siehe Farbfächer)	Eiche Naturholz Eiche Zementgrau Eiche Bleigrau Eiche hitzebehandelt Nussbaum geflammt Ebenholz


Korpusfarbe-Innenseiten

LE CORNICI Grifflos

**Bei Bestellung immer die gewünschte Farbe der Korpus-Innenseiten angeben.
Fehlt diese Angabe, werden die Innenseiten in **ALU-Farben** produziert.**

SERIENMÄßIG

**Alternativ erhältlich, ohne Aufpreis.
Bei der Bestellung angeben.**










Innenseiten **ALU-FARBEN**



Innenseiten **ANTHRAZIT**



**Innenseiten und Auszüge immer in
derselben Farbe.**

1 Laminat Materic	Korpus	Aus Spanplatte in Klasse E1, Innenseiten Alu-Farben. (Alternativ erhältlich in Anthrazit  = CARB PH2 COMPLIANT). Sichtbare Außenseiten wie gewählte Oberfläche.
	Fronten	Aus Spanplatte in Klasse 1 E. Kanten mit PU-Verleimung. Sichtbare Außenseiten und Kanten wie gewählte Oberfläche  = CARB PH2 COMPLIANT.
2 Weiß lackiert matt oder Hochglanz	Korpus	Aus Spanplatte in Klasse E1, Innenseiten Alu-Farben. (Alternativ erhältlich in Anthrazit  = CARB PH2 COMPLIANT). Sichtbare Außenseiten wie gewählte Oberfläche.
	Fronten	MDF lackiert Weiß matt oder Hochglanz.
3 Farbig lackiert matt	Korpus	Aus Spanplatte in Klasse E1, Innenseiten Alu-Farben. (Alternativ erhältlich in Anthrazit  = CARB PH2 COMPLIANT). Sichtbare Außenseiten wie gewählte Oberfläche.
	Fronten	MDF lackiert matt in 49 BASIS-Farben.
4 Farbig lackiert Hochglanz	Korpus	Aus Spanplatte in Klasse E1, Innenseiten Alu-Farben. (Alternativ erhältlich in Anthrazit  = CARB PH2 COMPLIANT). Sichtbare Außenseiten wie gewählte Oberfläche.
	Fronten	MDF lackiert Hochglanz in 49 BASIS-Farben und 4 Metall-Farben.
8 Smart Wood matt	Korpus	Aus Spanplatte in Klasse E1, Innenseiten Alu-Farben. (Alternativ erhältlich in Anthrazit  = CARB PH2 COMPLIANT). Sichtbare Außenseiten wie gewählte Oberfläche.
	Fronten	Aus Spanplatte in Klasse 1 E. Kanten mit PU-Verleimung. Sichtbare Außenseiten und Kanten wie gewählte Oberfläche, laut Farbmuster.
10 Holz Ausführungen furniert matt	Korpus	Aus Spanplatte in Klasse E1, Innenseiten Alu-Farben. (Alternativ erhältlich in Anthrazit  = CARB PH2 COMPLIANT). Sichtbare Außenseiten wie gewählte Front.
	Fronten	Aus furniertem Paneel, offenporig, matt lackiert, laut Farbmuster.

Griffe	Grifflos, mit integrierter Griffleiste.
Auszüge	Metallführungen und Technik von GRASS (gedämpfte Führungssysteme, Selbsteinzug und Softclosing). Schnelles Ein- und Entrasten-System. Alu-Farben (alternativ in Anthrazit erhältlich).
Einlegeböden	Serienmäßig aus Glas, Stärke 5 mm.
Sockel	Nur bei bodenstehenden Schränken. Höhe 4 cm, in MDF ummantelt (gerillt).

Alternativ erhältlich, ohne Aufpreis.
Bei der Bestellung angeben.

Sockel in Anthrazit-farbig lieferbar, Alu-farbig entfällt.



ANTHRAZIT




= CARB PH2 COMPLIANT

produziert nach den strengen
US-Formaldehyd-Vorschriften

Laminat Materic


Preisgruppe **1**




108X Pembroke 71 Bianco 





111X Pembroke 122 Tortora 




112X Pembroke 121 Argilla 




109X Sherwood 071 Corteccia 




113X Sablé Ascari 




114X Sablé Nuvolari 



119X Sablé Abbey 



120X Sablé Oakfield 



115X Ares Valletta 



116X Ares Gadira 



117X Ares Visone 



118X Ares Lunar 



= CARB PH2 COMPLIANT

produziert nach den strengen
US-Formaldehyd-Vorschriften

Weiß

Preisgruppe 2



Weiß matt



Weiß Hochglanz

Matt

Preisgruppe 3

Alle Farben (z.B. Sonderfarben, Perlfarben) außerhalb der 50 abgebildeten BASIS-Farben sind mit einem Aufpreis von 300,- EUR pro kompletter Kombination zzgl. MwSt., und nur nach Freigabe des Herstellers, erhältlich.
Lieferzeit: +10 Werktage

Hochglanz

Preisgruppe 4

<div>L002M L002G</div> <div>Reinweiß</div>	<div>L003M L003G</div> <div>Weißgrau</div>	<div>L004M L004G</div> <div>Pergamon</div>	<div>L005M L005G</div> <div>Perlweiß</div>	<div>L006M L006G</div> <div>Lichtgrau</div>
<div>L007M L007G</div> <div>Seidengrau</div>	<div>L008M L008G</div> <div>Kieselgrau</div>	<div>L009M L009G</div> <div>Achatgrau</div>	<div>L010M L010G</div> <div>Platingrau</div>	<div>L011M L011G</div> <div>Signalgrau</div>
<div>L012M L012G</div> <div>Staubgrau</div>	<div>L013M L013G</div> <div>Steingrau</div>	<div>L014M L014G</div> <div>Betongrau</div>	<div>L015M L015G</div> <div>Mausgrau</div>	<div>L016M L016G</div> <div>Quarzgrau</div>
<div>L017M L017G</div> <div>Blaugrau</div>	<div>L018M L018G</div> <div>Basaltgrau</div>	<div>L019M L019G</div> <div>Graphitgrau</div>		<div>L021M L021G</div> <div>Beige Terra</div>
<div>L022M L022G</div> <div>Graubeige</div>	<div>L023M L023G</div> <div>Beigegrau</div>	<div>L024M L024G</div> <div>Terrabraun</div>	<div>L025M L025G</div> <div>Graubraun</div>	<div>L026M L026G</div> <div>Rapsgebl</div>
<div>L027M L027G</div> <div>Honiggelb</div>	<div>L028M L028G</div> <div>Gelborange</div>		<div>L030M L030G</div> <div>Signalrot</div>	<div>L031M L031G</div> <div>Purpurrot</div>
<div>L032M L032G</div> <div>Bordeauxviolett</div>			<div>L035M L035G</div> <div>Pastellviolett</div>	<div>L036M L036G</div> <div>Weissgrün</div>
	<div>L038M L038G</div> <div>Grasgrün</div>		<div>L040M L040G</div> <div>Moosgrün</div>	
<div>L042M L042G</div> <div>Türkisblau</div>	<div>L043M L043G</div> <div>Wasserblau</div>	<div>L044M L044G</div> <div>Blaugrün</div>	<div>L045M L045G</div> <div>Hellblau</div>	<div>L046M L046G</div> <div>Pastellblau</div>
<div>L047M L047G</div> <div>Azurblau</div>	<div>L048M L048G</div> <div>Ozeanblau</div>	<div>L049M L049G</div> <div>Graphitschwarz</div>	<div>L050M L050G</div> <div>Tiefschwarz</div>	

NUR Matt Preisgruppe 8


Alle Farben (z.B. Sonderfarben, Perlfarben) außerhalb der 50 abgebildeten BASIS-Farben sind mit einem Aufpreis von 300,- EUR pro kompletter Kombination zzgl. MwSt., und nur nach Freigabe des Herstellers, erhältlich.
Lieferzeit: +10 Werktage

				
S001M	S002M	S003M	S004M	S005M
Weiß	Reinweiß	Weißgrau	Pergamon	Perlweiß
				
S006M	S007M	S008M	S009M	S010M
Lichtgrau	Seidengrau	Kieselgrau	Achatgrau	Platingrau
				
S011M	S012M	S013M	S014M	S015M
Signalgrau	Staubgrau	Steingrau	Betongrau	Mausgrau
				
S016M	S017M	S018M	S019M	S020M
Quarzgrau	Blaugrau	Basaltgrau	Graphitgrau	Granitgrau
				
S021M	S022M	S023M	S024M	S025M
Beige Terra	Graubeige	Beigegrau	Terrabraun	Graubraun
				
S026M	S027M	S028M	S029M	S030M
Rapsgelb	Honiggelb	Gelborange	Orangebraun	Signalrot
				
S031M	S032M	S033M	S034M	S035M
Purpurrot	Bordeauxviolett	Hell-Rosa	Pastellrosa	Pastellviolett
				
S036M	S037M	S038M	S039M	S040M
Weissgrün	Resedagrün	Grasgrün	Opalgrün	Moosgrün
				
S041M	S042M	S043M	S044M	S045M
Pastelltürkis	Türkisblau	Wasserblau	Blaugrün	Hellblau
				
S046M	S047M	S048M	S049M	S050M
Pastellblau	Azurblau	Ozeanblau	Graphitschwarz	Tiefschwarz


Die Oberfläche SMART WOOD ersetzt die früheren Oberflächen Esche-Holzoptik und Eiche furniert.

Furniert matt (offenporig)


Preisgruppe **10**




086M Eiche Naturholz mit Astmaserungen




087M Eiche Zementgrau mit Astmaserungen




088M Eiche Bleigray mit Astmaserungen



089M Eiche hitzebehandelt



090M Nussbaum geflammt



091M Ebenholz


Metallfarbene Oberflächen (matt)

Preisberechnung:


Preisgruppe **4 + 20%** Aufpreis




L901X Acciaio Metal



L902X Peltro Metal



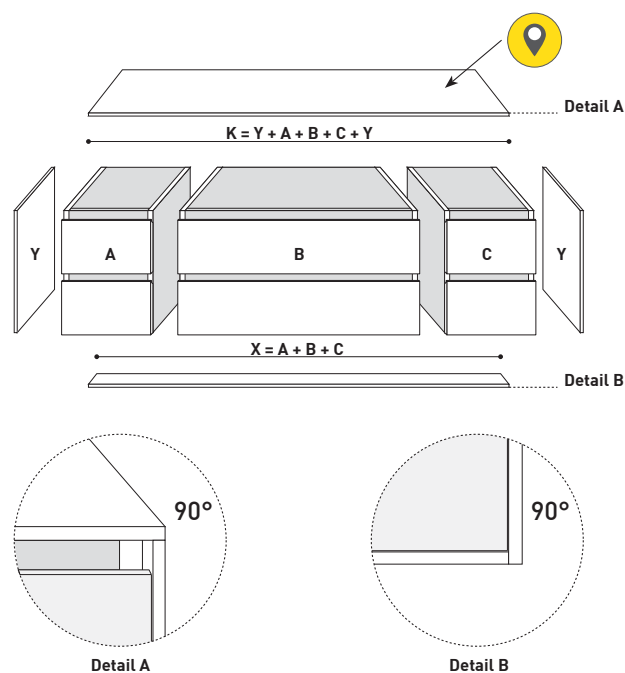
L903X Ottone Metal



L904X Rame Metal



Planungsbeispiel für gerahmte Badmöbel-Kombinationen



K = Waschtischplatte nach außen versetzt in Verbindung mit einem Auflegewaschtisch ($K = Y + A + B + C + Y$).

X = Untere Abschlussleiste Tiefe 12 cm für gerahmte Badmöbel-Kombination ($X = A + B + C$).

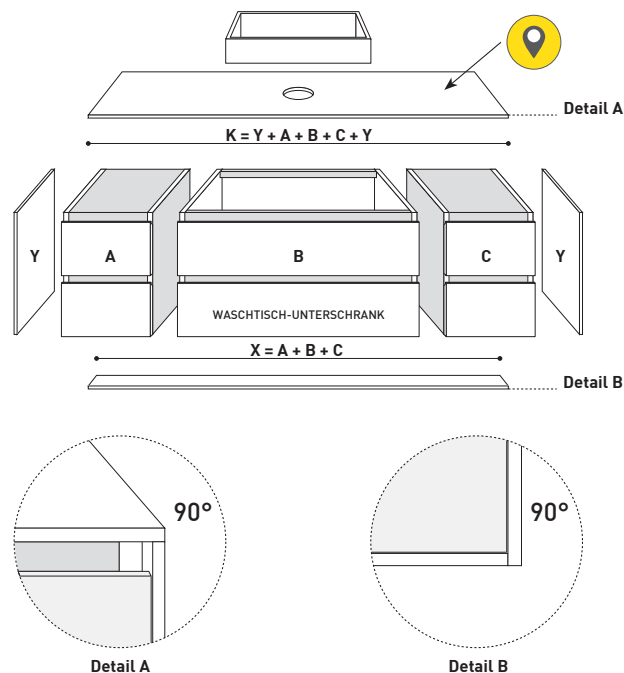
Planungsbeispiel Le Cornici, grifflos, mit integrierter Griffleiste, mit gerahmten Unterschränken wandhängend.



Seitenteile, Waschtischplatten und untere Abschlussleiste für gerahmte Badmöbel-Kombinationen siehe Seite 202



Planungsbeispiel für gerahmte Badmöbel-Kombinationen in Verbindung mit einem Aufgawaschtisch



K = Waschtischplatte in Verbindung mit einem Aufgawaschtisch ($K=Y+A+B+C+Y$).

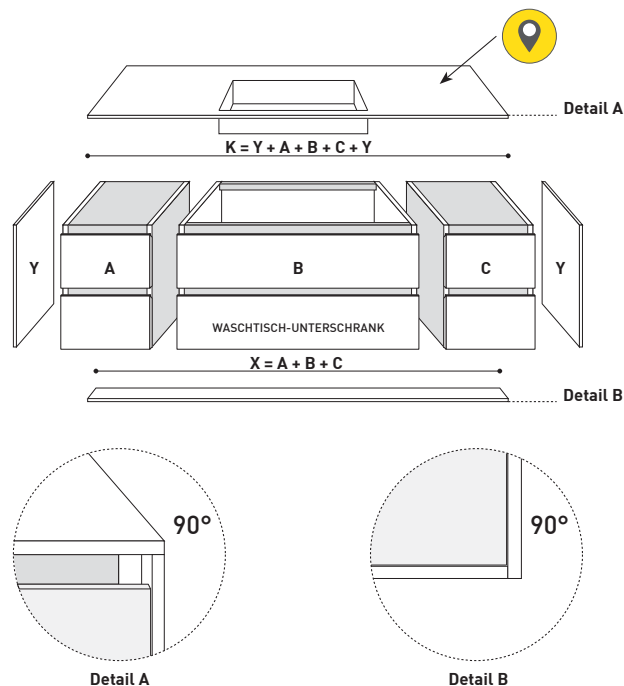
X = Untere Abschlussleiste Tiefe 12 cm für eingerahmte Badmöbel-Kombination ($X=A+B+C$)



Badmöbel-Kombinationen in Verbindung mit einer Waschtischplatte und einem Auflagebecken. Siehe unter Waschtischplatten, sowie Aufpreis für zusätzliche Bohrungen.



Planungsbeispiel für gerahmte Badmöbel-Kombinationen mit einem fugenlosen Waschtisch.



K = Waschtisch ($K=Y+A+B+C+Y$)

X = Untere Abschlussleiste Tiefe 12 cm für eingerahmte Badmöbel-Kombination ($X=A+B+C$)

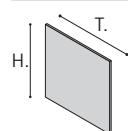
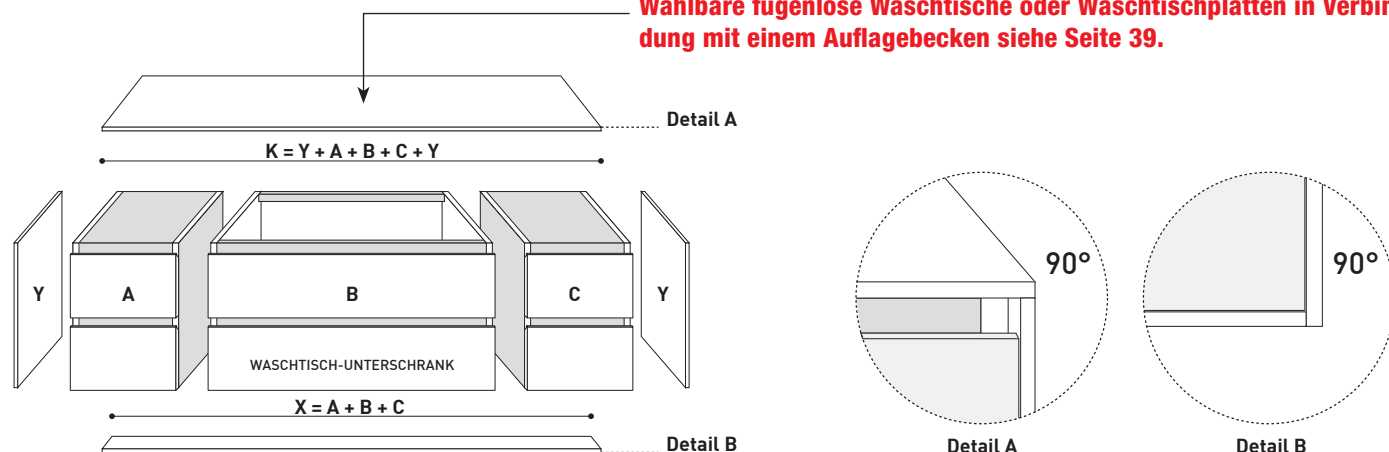


Badmöbel-Kombinationen in Verbindung mit einem fugenlosen Waschtisch. Planbare fugenlose Waschtische ab Seite 39.

Seitenteile und untere Abschlussleiste für eingerahmte Badmöbel-Kombinationen

	Preisgruppen					
	1	2	3	4	8	10
	Laminat Materic	Weiß lackiert matt oder Hochglanz	Farbig lackiert matt	Farbig lackiert Hochglanz	Smart Wood matt	Holz Ausführungen furniert matt
	St. 12 mm	St. 12 mm	St. 12 mm	St. 12 mm	St. 12 mm	St. 12 mm

Wählbare fugenlose Waschtische oder Waschtischplatten in Verbindung mit einem Auflagebecken siehe Seite 39.



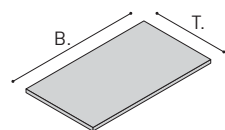
Seitenteile rechts und links in Verbindung mit Waschtisch-Unterschränken und Unterschränken (siehe Planungsbeispiel).

☆ Für Waschtisch-Unterschränke/Unterschränke, bodenstehend auf Sockel, Höhe 4 cm, ohne Abschlussleiste.

GERADE Kanten



Tiefe	H.	Bestell-Nr.	1	2	3	4	8	10
35,2	25,2	FL385	37	53	61	64	66	71
	37,2	FL386	40	57	68	71	73	79
	49,2	FL387	44	72	81	84	87	93
	61,2	FL388	51	81	91	94	98	104
51,2	25,2	FL585	40	61	66	70	72	77
	37,2	FL586	47	64	72	75	79	83
	49,2	FL587	52	80	88	94	96	104
	61,2	FL588	61	88	96	102	104	113
	☆ 72,2	FL589	75	102	110	117	119	129
	☆ 84,2	FL590	95	115	124	130	134	143



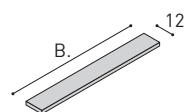
Waschtischplatte Stärke 12 mm nicht geeignet in Verbindung mit einem Auflagebecken.

Planbare Waschtischplatten in Verbindung mit einem Auflagebecken oder mit einem fugenlosen Waschtisch, siehe auf Seite 39.

GERADE Kanten



Tiefe	B.	Bestell-Nr.	1	2	3	4	8	10
35,2	Lfm.	TL102	141	207	244	310	263	340
51,2	Lfm.	TL104	202	290	354	450	382	497



Untere Abschlussleiste für gerahmte Badmöbel-Kombinationen (X im Planungsbeispiel).

GERADE Kanten



Tiefe	B.	Bestell-Nr.	1	2	3	4	8	10
12	Lfm.	PL1212	53	53	61	61	66	68

Preisgruppen								
	A+B	C						
	HPL matt	HPL matt	Tecnoril® Weiß matt		Tecnoril® 4 Farben matt	Ocritech® Weiß matt + glänzend	Ocritech® 3 Farben matt	Ocritech® HPL Kombiniert in 4 HPL- Farben matt
	St. 10 mm	St. 10 mm	St. 12 mm		St. 12 mm	St. 12 mm	St. 12 mm	St. 12 mm
	Wählbare Oberflächen / Farben Seite 86		Wählbare Ausführungen ab Seite 56		Wählbare Ausführungen ab Seite 46			

m. = matt | m.+g. = matt + glänzend

GERADE Kanten



GERADE Kanten



H.	Bestell-Nr.	HPL A+B	HPL C	Bestell-Nr.	Tecnoril® Weiß matt	Bestell-Nr.	Tecnoril® 4 Farben m.	Bestell-Nr.	Ocritech® Weiß m.+g.	Ocritech® Farben	Ocritech® HPL
25,2	FH385	48	79	FT385	86	FD385	86	F0385	64	83	39
37,2	FH386	62	109	FT386	123	FD386	123	F0386	88	114	52
49,2	FH387	83	156	FT387	167	FD387	167	F0387	118	153	70
61,2	FH388	105	191	FT388	213	FD388	213	F0388	125	162	74
25,2	FH585	61	114	FT585	121	FD585	121	F0585	85	110	51
37,2	FH586	86	158	FT586	167	FD586	167	F0586	119	154	71
49,2	FH587	114	215	FT587	228	FD587	228	F0587	162	211	96
61,2	FH588	142	274	FT588	285	FD588	285	F0588	208	271	124
* 72,2	FH589	170	326	FT589	368	FD589	368	F0589	244	317	143
* 84,2	FH590	203	388	FT590	445	FD590	445	F0590	304	395	180

GERADE Kanten



GERADE Kanten



B.	Bestell-Nr.	HPL A+B	HPL C	Bestell-Nr.	Tecnoril® Weiß matt	Bestell-Nr.	Tecnoril® 4 Farben m.	Bestell-Nr.	Ocritech® Weiß m.+g.	Ocritech® Farben	Ocritech® HPL
Lfm.	TH102	158	305	TT102	388	TD102	388	T0102	268	348	158
Lfm.	TH104	219	436	TT104	513	TD104	513	T0104	377	490	219

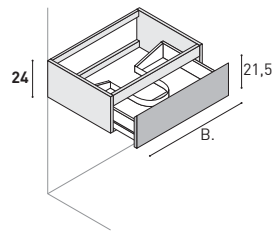
GERADE Kanten



GERADE Kanten



B.	Bestell-Nr.	HPL A+B	HPL C	Bestell-Nr.	Tecnoril® Weiß matt	Bestell-Nr.	Tecnoril® 4 Farben m.	Bestell-Nr.	Ocritech® Weiß m.+g.	Ocritech® Farben	Ocritech® HPL
Lfm.	PH1212	53	98	PT1212	102	PD1212	102	P01212	83	108	51



Waschtisch-Unterschrank mit 1 Auszug.

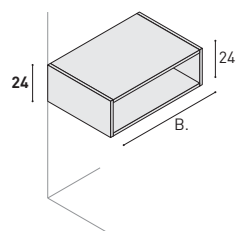


Tiefe	B.	Bestell-Nr.	1	2	3	4	8	10
35	60	BL030C	269	273	290	314	313	347
	70	BL061C	277	283	303	328	328	361
	80	BL031C	293	300	318	346	344	381
	90	BL032C	311	313	334	363	361	400
	100	BL069C	329	328	350	383	379	422
	120	BL033C	362	365	388	406	420	447
51	60	BL070C	302	292	313	349	338	384
	70	BL092C	315	311	333	367	360	404
	80	BL071C	332	328	349	384	378	423
	90	BL072C	344	344	365	404	394	445
	100	BL089C	358	355	379	423	410	466
	120	BL073C	399	388	418	453	453	499

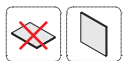
Offene Elemente

LE CORNICI Grifflos

H. 24 cm

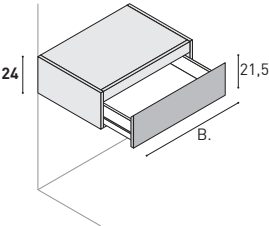


Offenes Element in Verbindung mit Waschtisch-Unterschränken und Unterschränken.



Tiefe	B.	Bestell-Nr.	1	2	3	4	8	10
35	• 25	BA23Z1	148	195	216	228	235	251
	35	BA003	156	209	225	239	244	263
	50	BA005	165	251	273	290	296	319
	60	BA006	171	279	305	324	330	357
	70	BA007	187	305	337	358	365	394
	• 25	BA25Z1	161	262	285	303	308	334
51	35	BA013	176	279	301	319	325	351
	50	BA015	197	333	365	387	394	425
	60	BA016	219	369	407	432	440	475
	70	BA017	236	407	445	471	481	520
	• 25	BA25Z1	161	262	285	303	308	334

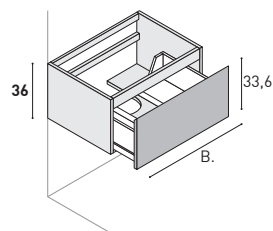
	Preisgruppen					
	1	2	3	4	8	10
	Laminat Materic	Weiß lackiert matt oder Hochglanz	Farbig lackiert matt	Farbig lackiert Hochglanz	Smart Wood matt	Holz Ausführungen furniert matt



Unterschränk mit 1 Auszug.



Tiefe	B.	Bestell-Nr.	1	2	3	4	8	10
35	25	BA037C	192	200	215	235	233	258
	35	BA047C	198	223	239	266	258	293
	50	BA051C	225	245	261	289	282	318
	60	BA030C	241	262	280	306	303	337
	70	BA061C	252	279	299	323	323	356
	80	BA031C	273	293	315	344	340	379
	90	BA032C	292	311	333	365	360	401
	100	BA069C	310	328	350	390	379	428
	120	BA033C	341	371	394	425	426	469
51	25	BA057C	216	234	244	279	263	307
	35	BA067C	229	256	273	306	296	337
	50	BA082C	255	283	303	334	328	368
	60	BA070C	271	303	324	355	350	390
	70	BA092C	285	323	344	378	371	415
	80	BA071C	306	343	365	399	394	439
	90	BA072C	329	360	383	423	414	466
	100	BA089C	348	378	404	445	437	490
	120	BA073C	384	399	429	468	465	514

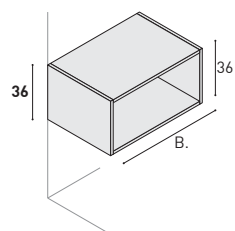


Waschtisch-Unterschrank mit 1 Auszug.



			Preisgruppen					
			1	2	3	4	8	10
			Laminat Materic	Weiß lackiert matt oder Hochglanz	Farbig lackiert matt	Farbig lackiert Hochglanz	Smart Wood matt	Holz Ausführungen furniert matt
Tiefe	B.	Bestell-Nr.	1	2	3	4	8	10
35	60	BL616C	292	339	365	417	394	460
	70	BL628C	304	362	388	438	420	482
	80	BL617C	319	377	404	461	437	508
	90	BL618C	333	394	421	486	455	535
	100	BL629C	344	411	438	511	473	563
	120	BL619C	377	451	483	557	523	613
51	60	BL1616C	329	392	414	480	447	528
	70	BL1628C	346	411	438	504	473	555
	80	BL1617C	360	435	465	534	502	588
	90	BL1618C	374	458	491	563	531	620
	100	BL1629C	391	482	515	593	557	653
	120	BL1619C	427	513	550	633	594	697

Offene Elemente

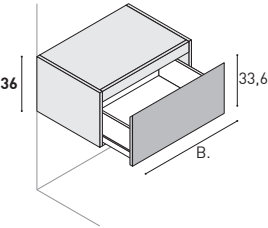


Offenes Element in Verbindung mit Waschtisch-Unterschränken und Unterschränken.



			1	2	3	4	8	10
Tiefe	B.	Bestell-Nr.	1	2	3	4	8	10
35	25	BA612	161	229	247	261	268	286
	35	BA613	171	257	279	296	302	326
	50	BA615	209	305	333	352	360	388
	• 60	BA33Z4	244	350	391	414	423	456
	• 70	BA33Z5	277	394	454	481	491	530
51	25	BA1612	205	301	326	346	352	381
	35	BA1613	215	343	376	398	406	438
	50	BA1615	236	396	439	466	475	512
	• 60	BA35Z4	270	449	509	539	550	594
	• 70	BA35Z5	301	504	576	610	622	671

	Preisgruppen					
	1	2	3	4	8	10
	Laminat Materic	Weiß lackiert matt oder Hochglanz	Farbig lackiert matt	Farbig lackiert Hochglanz	Smart Wood matt	Holz Ausführungen furniert matt

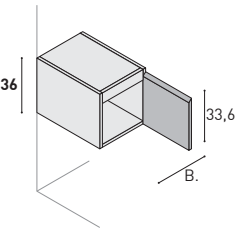


Unterschrank mit 1 Auszug.



Tiefe	B.	Bestell-Nr.	1	2	3	4	8	10
35	25	BA605C	223	255	271	315	293	348
	35	BA606C	231	272	292	334	315	368
	50	BA607C	250	301	322	367	348	404
	60	BA616C	266	319	341	405	369	446
	70	BA608C	279	339	363	417	393	460
	80	BA617C	293	360	390	442	422	486
	90	BA618C	305	379	404	469	437	515
	100	BA609C	318	401	427	494	462	544
	120	BA619C	352	423	453	522	490	575
51	25	BA1605C	245	264	275	315	299	348
	35	BA1606C	250	323	344	394	371	435
	50	BA1607C	282	355	379	434	410	477
	60	BA1616C	301	377	404	461	437	508
	70	BA1608C	315	399	427	490	462	538
	80	BA1617C	339	425	455	522	492	575
	90	BA1618C	361	451	482	555	522	611
	100	BA1609C	379	478	511	588	553	647
	120	BA1619C	420	504	539	621	583	684

Türanschlag rechts

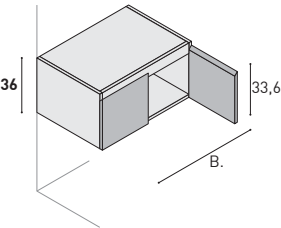


Unterschrank mit 1 Tür.

Türanschlag rechts oder links. Bei Bestellung angeben!



Tiefe	B.	Bestell-Nr.	1	2	3	4	8	10
35	25	BA610	138	167	180	223	194	246
	35	BA600	152	185	196	245	213	270
51	25	BA1610	146	213	225	279	244	307
	35	BA1600	161	227	244	306	263	337

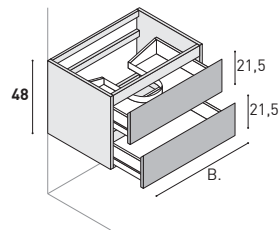


Unterschrank mit 2 Türen.



Tiefe	B.	Bestell-Nr.	1	2	3	4	8	10
35	50	BA650	181	240	256	306	277	337
	70	BA601	209	273	291	355	314	390
51	50	BA1650	205	289	308	406	334	447
	70	BA1601	231	328	350	427	379	471

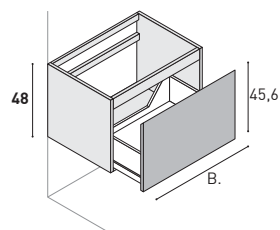
	Preisgruppen					
	1	2	3	4	8	10
	Laminat Materic	Weiß lackiert matt oder Hochglanz	Farbig lackiert matt	Farbig lackiert Hochglanz	Smart Wood matt	Holz Ausführungen furniert matt



Waschtisch-Unterschrank mit 2 Auszügen.



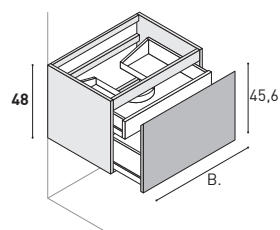
Tiefe	B.	Bestell-Nr.	1	2	3	4	8	10
35	60	BL1060C	412	492	524	581	566	640
	70	BL1066C	427	511	546	605	590	666
	80	BL1061C	448	537	575	637	621	701
	90	BL1062C	468	566	604	676	653	743
	100	BL1073C	490	593	635	710	686	781
	120	BL1063C	543	635	670	732	724	806
51	60	BL1462C	457	552	585	664	632	730
	70	BL1466C	471	571	601	681	649	751
	80	BL1467C	499	587	629	704	679	776
	90	BL1472C	528	642	690	755	746	830
	100	BL1473C	552	644	689	766	744	843
	120	BL1482C	643	732	786	882	849	970



Waschtisch-Unterschrank mit 1 Auszug.



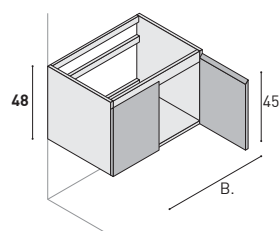
Tiefe	B.	Bestell-Nr.	1	2	3	4	8	10
51	60	BL1458C	389	482	515	594	557	654
	70	BL1451C	403	503	533	613	577	675
	• 80	BL45C6	429	519	560	636	607	700
	90	BL1470C	460	572	621	686	671	755
	• 100	BL45C8	482	576	620	698	670	767
	120	BL1480C	575	664	718	813	776	895



Waschtisch-Unterschrank mit 1 Auszug + 1 Schublade innen.



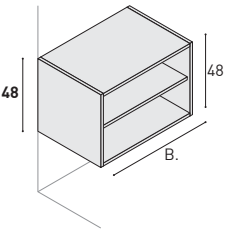
Tiefe	B.	Bestell-Nr.	1	2	3	4	8	10
51	60	BL1461C	486	580	613	692	663	762
	70	BL1468C	500	600	630	710	680	781
	• 80	BL45E6	527	615	657	733	710	807
	90	BL1471C	557	670	719	784	777	863
	• 100	BL45E8	580	673	718	795	776	875
	120	BL1481C	671	761	814	910	879	1.001



Waschtisch-Unterschrank mit 2 Türen.



Tiefe	B.	Bestell-Nr.	1	2	3	4	8	10
35	70	BL1065	241	329	350	423	379	466
	100	BL1059	277	378	404	494	437	544
51	70	BL1465	277	339	362	438	392	482
	100	BL1459	324	383	410	511	443	563

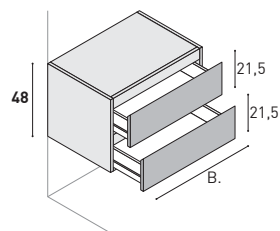


Offenes Element in Verbindung mit Waschtisch-Unterschränken und Unterschränken.



Tiefe	B.	Bestell-Nr.	1	2	3	4	8	10
35	25	BA1012	171	305	326	346	352	381
	35	BA1013	204	354	385	409	416	449
	50	BA1015	215	428	466	493	503	542
	• 60	BA43Z4	231	499	544	578	588	636
	• 70	BA43Z5	247	572	624	663	675	729
51	25	BA1412	220	412	444	444	479	489
	35	BA1413	225	479	514	514	556	566
	50	BA1415	242	579	626	626	677	690
	• 60	BA45Z4	262	670	722	765	780	842
	• 70	BA45Z5	277	744	824	874	891	962

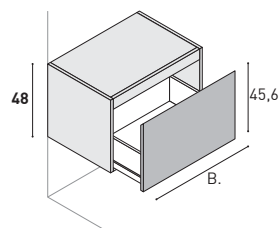
	Preisgruppen					
	1	2	3	4	8	10
	Laminat Materic	Weiß lackiert matt oder Hochglanz	Farbig lackiert matt	Farbig lackiert Hochglanz	Smart Wood matt	Holz Ausführungen furniert matt



Unterschränk mit 2 Auszügen.



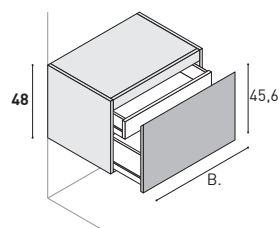
Tiefe	B.	Bestell-Nr.	1	2	3	4	8	10
35	25	BA1037C	310	367	392	434	424	477
	35	BA1047C	330	399	427	472	462	521
	50	BA1051C	365	445	475	528	513	582
	60	BA1066C	388	472	502	559	543	615
	70	BA1061C	409	500	534	593	578	653
	80	BA1067C	439	528	566	629	612	692
	90	BA1068C	455	559	598	666	646	733
	100	BA1071C	471	588	629	704	679	776
51	120	BA1069C	528	626	667	721	721	792
	25	BA1437C	340	371	396	455	428	501
	35	BA1447C	365	411	438	494	473	544
	50	BA1451C	404	455	487	556	526	612
	60	BA1466C	439	489	523	590	565	649
	70	BA1461C	457	522	557	627	601	691
	80	BA1467C	483	558	599	669	647	736
	90	BA1468C	527	593	640	714	691	787
	100	BA1471C	554	634	676	761	731	838
	120	BA1469C	629	669	711	795	768	875



Unterschränk mit 1 Auszug.



Tiefe	B.	Bestell-Nr.	1	2	3	4	8	10
51	• 35	BA45C2	296	341	369	425	399	469
	• 50	BA45C3	335	387	418	487	453	536
	• 60	BA45C4	370	420	454	522	491	575
	• 70	BA45C5	389	453	489	559	528	615
	• 80	BA45C6	415	490	531	600	575	662
	• 90	BA45C7	458	525	570	646	616	711
	• 100	BA45C8	484	565	608	692	656	762
	• 120	BA45C9	560	600	643	726	695	799

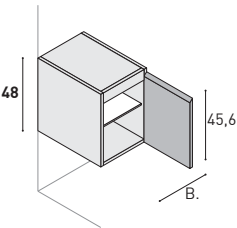


Unterschränk mit 1 Auszug + 1 Schublade innen.



Tiefe	B.	Bestell-Nr.	1	2	3	4	8	10
51	• 35	BA45E2	393	439	467	523	504	576
	• 50	BA45E3	433	483	515	585	557	643
	• 60	BA45E4	468	517	552	619	596	680
	• 70	BA45E5	486	550	586	656	633	723
	• 80	BA45E6	512	587	627	698	678	767
	• 90	BA45E7	556	622	668	743	722	818
	• 100	BA45E8	582	663	704	789	762	868
	• 120	BA45E9	657	698	740	823	799	906

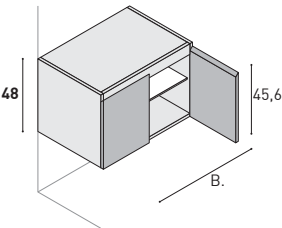
Türanschlag rechts



Unterschrank mit 1 Tür, 1 Glas-Einlegeboden (fix).
Türanschlag rechts oder links. Bei Bestellung angeben!



			Preisgruppen					
			1	2	3	4	8	10
			Laminat Materic	Weiß lackiert matt oder Hochglanz	Farbig lackiert matt	Farbig lackiert Hochglanz	Smart Wood matt	Holz Ausführungen furniert matt
Tiefe	B.	Bestell-Nr.	1	2	3	4	8	10
35	25	BA1035	146	200	215	267	233	294
	35	BA1040	161	223	239	294	258	324
	• 50	BA43N3	183	251	269	330	291	363
51	25	BA1435	162	205	219	283	238	312
	35	BA1440	174	227	244	306	263	337
	• 50	BA45N3	195	256	274	339	297	374



Unterschrank mit 2 Türen, 1 Glas-Einlegeboden (fix, durchgehend).

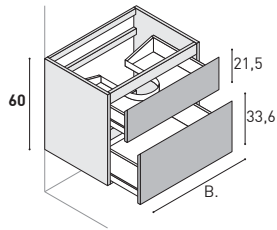


			1	2	3	4	8	10
Tiefe	B.	Bestell-Nr.	1	2	3	4	8	10
35	50	BA1055	185	279	299	367	323	404
	70	BA1060	216	323	344	417	371	460
	• 100	BA43M8	253	366	384	449	407	484
51	50	BA1455	225	294	314	390	339	428
	70	BA1460	262	344	368	445	398	490
	• 100	BA45M8	304	418	439	517	475	569

Wandhängende Waschtisch-Unterschränke.
Auch als bodenstehende Modelle mit Sockel
(Höhe 4 cm, Alu-Farben – gerillt)
ohne Aufpreis erhältlich.
Ohne untere Abschlussleiste.

Preisgruppen

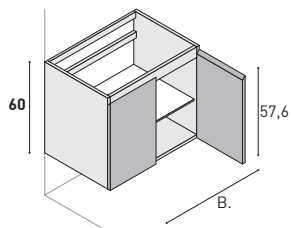
1	2	3	4	8	10
Laminat Materic	Weiß lackiert matt oder Hochglanz	Farbig lackiert matt	Farbig lackiert Hochglanz	Smart Wood matt	Holz Ausführungen furniert matt



Waschtisch-Unterschrank mit 2 Auszügen.



Tiefe	B.	Bestell-Nr.	1	2	3	4	8	10
35	60	BL561C	450	502	539	613	583	675
	70	BL566C	469	533	570	644	616	709
	80	BL562C	489	561	601	682	649	752
	90	BL563C	509	590	632	723	682	796
	100	BL567C	527	621	665	766	719	843
	120	BL564C	579	695	743	855	803	941
51	60	BL960C	480	568	604	698	653	767
	70	BL966C	509	600	641	732	692	806
	80	BL961C	539	638	681	778	736	855
	90	BL962C	566	675	723	825	781	909
	100	BL967C	597	710	759	877	821	965
	120	BL964C	667	800	856	986	926	1.085



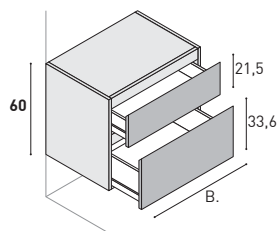
Waschtisch-Unterschrank mit 2 Türen, 1 Glas-Einlegeboden (fix, durchgehend).



Tiefe	B.	Bestell-Nr.	1	2	3	4	8	10
35	70	BL527	272	344	368	461	398	508
	100	BL528	319	423	451	544	489	599
51	70	BL927	310	406	434	538	469	592
	100	BL928	355	500	534	648	578	713

Wandhängende Waschtisch-Unterschränke.
Auch als bodenstehende Modelle mit Sockel
(Höhe 4 cm, Alu-Farben – gerillt)
ohne Aufpreis erhältlich.
Ohne untere Abschlussleiste.

Preisgruppen					
1	2	3	4	8	10
Laminat Materic	Weiß lackiert matt oder Hochglanz	Farbig lackiert matt	Farbig lackiert Hochglanz	Smart Wood matt	Holz Ausführungen furniert matt

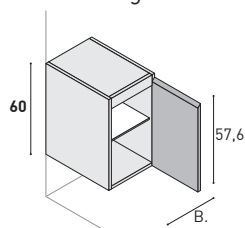


Unterschränk mit 2 Auszügen.



Tiefe	B.	Bestell-Nr.	1	2	3	4	8	10
35	• 25	BA63D1	350	378	398	467	429	513
	35	BA556C	362	411	438	494	473	544
	50	BA557C	395	455	487	550	526	605
	60	BA551C	417	482	519	583	560	642
	70	BA558C	439	517	553	627	597	691
	80	BA552C	462	549	583	679	630	748
	90	BA553C	486	580	616	718	667	789
	100	BA559C	503	612	653	755	706	830
	120	BA554C	561	674	722	830	780	913
	• 25	BA65D1	369	433	464	544	501	599
51	35	BA956C	398	467	498	572	537	630
	50	BA957C	437	517	553	634	597	698
	60	BA951C	465	553	591	676	640	743
	70	BA958C	491	588	629	723	679	796
	80	BA952C	523	627	671	767	725	844
	90	BA953C	555	667	711	819	768	901
	100	BA959C	588	704	753	872	813	960
	120	BA954C	657	789	845	972	913	1.070

Türanschlag rechts

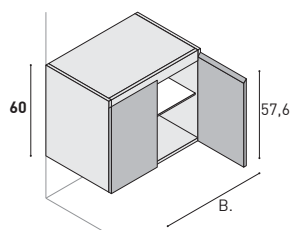


Unterschränk mit 1 Tür, 1 Glas-Einlegeboden (fix).

Türanschlag rechts oder links. Bei Bestellung angeben!



Tiefe	B.	Bestell-Nr.	1	2	3	4	8	10
35	25	BA535	151	196	207	261	224	286
	35	BA540	165	217	231	294	250	324
	50	BA542	185	261	279	344	302	379
51	25	BA935	170	240	256	328	277	361
	35	BA940	195	267	284	367	307	404
	50	BA942	218	344	368	423	398	466

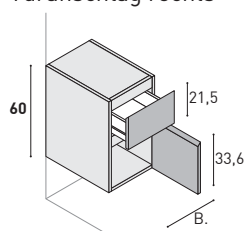


Unterschränk mit 2 Türen, 1 Glas-Einlegeboden (fix, durchgehend).



Tiefe	B.	Bestell-Nr.	1	2	3	4	8	10
35	50	BA555	209	279	299	371	323	410
	70	BA560	242	328	350	411	379	451
	100	BA562	285	423	451	544	489	599
51	50	BA955	245	334	356	445	384	490
	70	BA960	283	391	415	528	448	582
	100	BA962	346	500	534	644	578	709

Türanschlag rechts



Unterschränk mit 1 Auszug, 1 Tür.

Türanschlag rechts oder links. Bei Bestellung angeben!



Tiefe	B.	Bestell-Nr.	1	2	3	4	8	10
35	25	BA534C	255	289	308	367	334	404
	35	BA544C	275	323	344	411	371	451
51	25	BA934C	270	346	389	448	421	494
	35	BA944C	310	381	405	556	438	612

Bodenstehende Waschtisch-Unterschränke

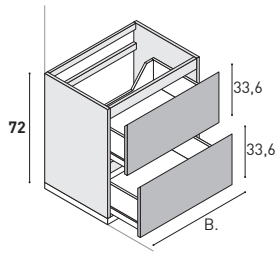
LE CORNICI Grifflos

H. **72+4** cm

Bodenstehende Waschtisch-Unterschränke mit Sockel (Höhe 4 cm, gerillt).

Auch als wandhängende Modelle ohne Aufpreis erhältlich. Ohne untere Abschlussleiste.

Sockel in Anthrazit-farbig lieferbar, Alu-farbig entfällt.



Waschtisch-Unterschrank mit 2 Auszügen.



			Preisgruppen					
			2	3	4	8	10	
			Laminat Materic	Weiß lackiert matt oder Hochglanz	Farbig lackiert matt	Farbig lackiert Hochglanz	Smart Wood matt	Holz Ausführungen furniert matt
Tiefe	B.	Bestell-Nr.	1	2	3	4	8	10
35	• 60	BL73D4	461	472	554	589	598	648
	• 70	BL73D5	484	499	577	614	623	676
	• 80	BL73D6	514	523	599	640	647	703
	• 90	BL73D7	546	550	622	665	673	731
	• 100	BL73D8	576	583	644	691	696	761
	• 120	BL73D9	611	733	785	902	847	993
51	• 60	BL75D4	501	530	621	675	671	742
	• 70	BL75D5	520	599	657	714	710	787
	• 80	BL75D6	552	642	697	753	753	828
	• 90	BL75D7	583	678	735	789	795	868
	• 100	BL75D8	616	719	781	822	844	905
	• 120	BL75D9	663	795	851	979	920	1.077

Bodenstehende Unterschränke

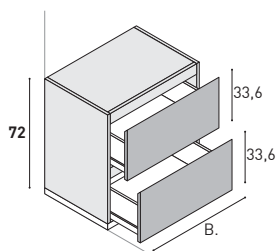
LE CORNICI Grifflos

H. **72+4** cm

Bodenstehende Waschtisch-Unterschränke mit Sockel (Höhe 4 cm, gerillt).

Auch als wandhängende Modelle ohne Aufpreis erhältlich. Ohne untere Abschlussleiste.

Sockel in Anthrazit-farbig lieferbar, Alu-farbig entfällt.



Unterschrank mit 2 Auszügen.



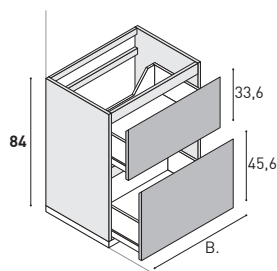
			Preisgruppen					
			1	2	3	4	8	10
			Laminat Materic	Weiß lackiert matt oder Hochglanz	Farbig lackiert matt	Farbig lackiert Hochglanz	Smart Wood matt	Holz Ausführungen furniert matt
Tiefe	B.	Bestell-Nr.	1	2	3	4	8	10
35	• 25	BA73D1	365	346	368	382	398	421
	• 35	BA73D2	380	398	445	490	481	538
	• 50	BA73D3	422	446	509	561	550	618
	• 60	BA73D4	445	462	542	597	586	657
	• 70	BA73D5	470	479	571	615	618	677
	• 80	BA73D6	487	503	598	613	646	675
	• 90	BA73D7	504	527	626	689	677	758
	• 100	BA73D8	521	555	647	725	700	798
	• 120	BA73D9	565	678	726	836	785	920
51	• 25	BA75D1	389	411	435	455	470	501
	• 35	BA75D2	414	454	472	509	510	560
	• 50	BA75D3	465	466	543	593	587	653
	• 60	BA75D4	489	511	594	638	643	702
	• 70	BA75D5	513	566	627	684	678	753
	• 80	BA75D6	534	598	663	722	715	794
	• 90	BA75D7	555	627	701	758	757	835
	• 100	BA75D8	577	662	733	796	792	876
	• 120	BA75D9	633	759	813	935	878	1.029

Bodenstehende Waschtisch-Unterschränke

LE CORNICI Grifflos

H. **84+4** cm

Bodenstehende Waschtisch-Unterschränke mit Sockel (Höhe 4 cm, gerillt). Auch als wandhängende Modelle ohne Aufpreis erhältlich. Sockel in Anthrazit-farbig lieferbar, Alu-farbig entfällt.	Preisgruppen					
	1	2	3	4	8	10
	Laminat Materic	Weiß lackiert matt oder Hochglanz	Farbig lackiert matt	Farbig lackiert Hochglanz	Smart Wood matt	Holz Ausführungen furniert matt



Waschtisch-Unterschrank mit 2 Auszügen.



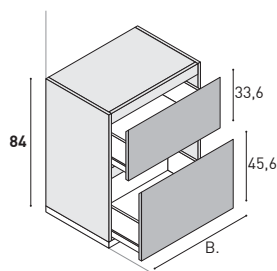
Tiefe	B.	Bestell-Nr.	1	2	3	4	8	10
35	• 60	BL83D4	501	532	612	662	662	728
	• 70	BL83D5	506	537	619	669	669	736
	• 80	BL83D6	513	544	626	677	677	746
	• 90	BL83D7	575	610	701	757	757	834
	• 100	BL83D8	603	640	735	680	795	750
51	• 60	BL85D4	555	560	646	692	699	762
	• 70	BL85D5	589	592	678	724	733	797
	• 80	BL85D6	610	625	714	758	772	835
	• 90	BL85D7	647	662	744	794	805	874
	• 100	BL85D8	697	697	773	824	835	907

Bodenstehende Unterschränke

LE CORNICI Grifflos

H. **84+4** cm

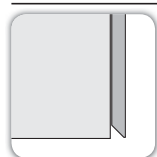
Bodenstehende Waschtisch-Unterschränke mit Sockel (Höhe 4 cm, gerillt). Auch als wandhängende Modelle ohne Aufpreis erhältlich. Sockel in Anthrazit-farbig lieferbar, Alu-farbig entfällt.	Preisgruppen					
	1	2	3	4	8	10
	Laminat Materic	Weiß lackiert matt oder Hochglanz	Farbig lackiert matt	Farbig lackiert Hochglanz	Smart Wood matt	Holz Ausführungen furniert matt



Unterschrank mit 2 Auszügen.

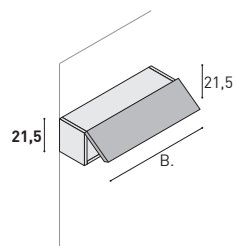


Tiefe	B.	Bestell-Nr.	1	2	3	4	8	10
35	• 25	BA83D1	382	405	466	503	503	554
	• 35	BA83D2	403	427	492	532	532	586
	• 50	BA83D3	456	483	557	601	601	663
	• 60	BA83D4	478	508	585	632	632	696
	• 70	BA83D5	502	533	613	663	663	729
	• 80	BA83D6	536	569	655	708	708	779
	• 90	BA83D7	552	585	673	726	726	799
	• 100	BA83D8	580	615	708	765	765	842
51	• 25	BA85D1	423	449	517	559	559	615
	• 35	BA85D2	445	472	543	587	587	646
	• 50	BA85D3	503	533	605	655	654	722
	• 60	BA85D4	538	555	635	680	686	750
	• 70	BA85D5	556	581	667	712	721	785
	• 80	BA85D6	580	614	703	747	761	822
	• 90	BA85D7	608	649	733	783	792	862
	• 100	BA85D8	621	685	765	813	827	895



**Außenseiten wie Front.
Keine Seitenteile erforderlich.**

Preisgruppen					
1	2	3	4	8	10
Laminat Materic	Weiß lackiert matt oder Hochglanz	Farbig lackiert matt	Farbig lackiert Hochglanz	Smart Wood matt	Holz Ausführungen furniert matt

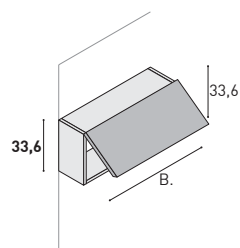


Oberschrank mit 1 Klapptür.

Senkrechter Teiler nur bei Breite 120 cm.



Tiefe	B.	Bestell-Nr.	1	2	3	4	8	10
21	• 50	PE22W3	239	220	239	264	258	291
	60	PE643	244	227	263	272	284	300
	70	PE644	249	237	269	279	291	307
	80	PE645	261	248	281	292	304	322
	90	PE646	267	255	289	301	312	332
	100	PE647	279	266	301	312	325	344
	120	PE648	291	279	313	325	338	358



Oberschrank mit 1 Klapptür, mit 1 Glas-Einlegeboden.

Senkrechter Teiler nur bei den Breiten 100 und 120 cm.

Je 2 Glas-Einlegeböden (fix).




Tiefe	B.	Bestell-Nr.	1	2	3	4	8	10
21	• 50	PE32W3	262	267	284	322	307	354
	• 60	PE32W4	267	273	290	327	313	360
	• 70	PE32W5	272	282	295	334	319	368
	• 80	PE32W6	283	294	306	347	332	382
	• 90	PE32W7	290	301	312	356	337	391
	100	PE640	302	311	325	367	351	404
	• 120	PE32W9	313	377	403	464	436	510

Oberschränke wandhängend

LE CORNICI Grifflos

H. 48 cm

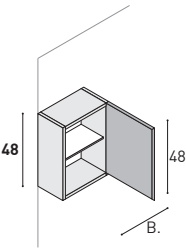


Außenseiten wie Front.
Keine Seitenteile erforderlich.

Preisgruppen					
1	2	3	4	8	10
Laminat Materic	Weiß lackiert matt oder Hochglanz	Farbig lackiert matt	Farbig lackiert Hochglanz	Smart Wood matt	Holz Ausführungen furniert matt

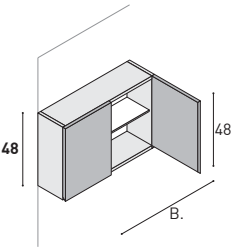
Türanschlag rechts

Oberschrank mit 1 Tür, 1 Glas-Einlegeboden (fix).
Türanschlag rechts oder links. Bei Bestellung angeben!

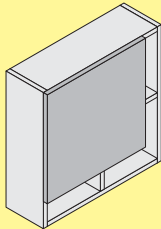


Tiefe	B.	Bestell-Nr.	1	2	3	4	8	10
21	• 25	PE42N1	147	184	195	242	212	268
	• 35	PE42N2	159	224	239	294	258	324
	• 50	PE42N3	174	270	284	339	307	374

Oberschrank mit 2 Türen, 1 Glas-Einlegeboden (fix, durchgehend).



Tiefe	B.	Bestell-Nr.	1	2	3	4	8	10
21	• 50	PE42M3	186	258	275	292	299	322
	• 70	PE42M5	214	315	341	362	369	399



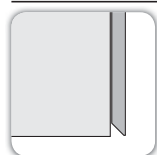
WICHTIGER HINWEIS:
Serienunabhängige Oberschränke COMBO
und Ergänzungselemente ab Seite 132.

LE CORNICI
grifflos mit integrierter Griffleiste

Oberschränke wandhängend

LE CORNICI Grifflos

H. **60** cm



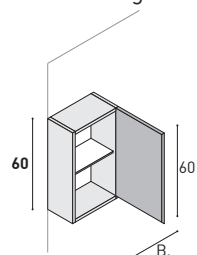
**Außenseiten wie Front.
Keine Seitenteile erforderlich.**

Preisgruppen					
1	2	3	4	8	10
Laminat Materic	Weiß lackiert matt oder Hochglanz	Farbig lackiert matt	Farbig lackiert Hochglanz	Smart Wood matt	Holz Ausführungen furniert matt

Türanschlag rechts

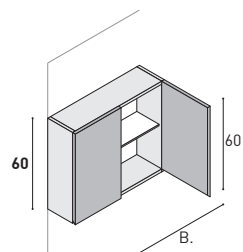
Oberschrank mit 1 Tür, 1 Glas-Einlegeboden (fix).

Türanschlag rechts oder links. Bei Bestellung angeben!




Tiefe	B.	Bestell-Nr.	1	2	3	4	8	10
21	25	PE200	152	195	207	256	224	282
	35	PE202	164	234	249	311	270	343
	50	PE204	185	281	301	327	325	360

Oberschrank mit 2 Türen, 1 Glas-Einlegeboden (fix, durchgehend).



Tiefe	B.	Bestell-Nr.	1	2	3	4	8	10
21	• 50	PE62M3	206	270	289	305	312	336
	• 70	PE62M5	227	333	351	371	380	410



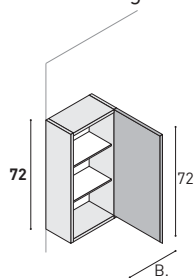
**Außenseiten wie Front.
Keine Seitenteile erforderlich.**

Preisgruppen					
1	2	3	4	8	10
Laminat Materic	Weiß lackiert matt oder Hochglanz	Farbig lackiert matt	Farbig lackiert Hochglanz	Smart Wood matt	Holz Ausführungen furniert matt

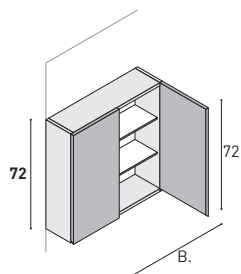
Türanschlag rechts

Oberschrank mit 1 Tür, 2 Glas-Einlegeböden (fix).

Türanschlag rechts oder links. Bei Bestellung angeben!



Tiefe	B.	Bestell-Nr.	1	2	3	4	8	10
21	• 25	PE72N1	163	228	241	296	261	326
	• 35	PE72N2	178	262	278	354	301	389
	• 50	PE72N3	197	300	324	388	350	426
35	• 25	PE73N1	186	250	275	329	299	362
	• 35	PE73N2	198	281	311	389	336	427
	• 50	PE73N3	219	323	357	420	385	462



Oberschrank mit 2 Türen, 2 Glas-Einlegeböden (fix, durchgehend).

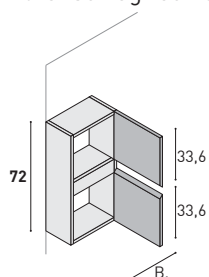


Tiefe	B.	Bestell-Nr.	1	2	3	4	8	10
21	• 50	PE72M3	233	341	355	401	383	442
	• 70	PE72M5	246	377	390	461	422	508
35	• 50	PE73M3	255	319	395	442	427	486
	• 70	PE73M5	267	350	424	511	458	563

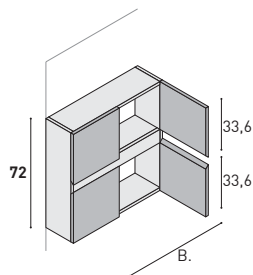
Türanschlag rechts

Oberschrank mit 2 Türen, 1 Holz-Einlegeboden (fix).

Türanschlag rechts oder links. Bei Bestellung angeben!



Tiefe	B.	Bestell-Nr.	1	2	3	4	8	10
21	35	PE114	218	294	314	390	339	428
	50	PE116	239	338	361	447	391	492
35	• 35	PE73D1	262	337	366	442	395	486
	• 50	PE73D2	282	382	414	494	447	544



Oberschrank mit 4 Türen, 1 Holz-Einlegeboden (fix).

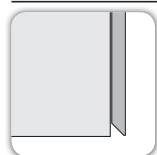


Tiefe	B.	Bestell-Nr.	1	2	3	4	8	10
21	• 50	PE72E3	314	434	468	583	505	642
	70	PE128	335	478	511	634	553	698
35	• 50	PE73E3	347	476	509	627	550	691
	70	PE73E5	369	520	563	680	609	750

Oberschränke wandhängend

LE CORNICI Grifflos

H. **84** cm



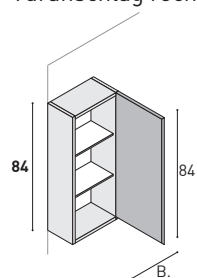
**Außenseiten wie Front.
Keine Seitenteile erforderlich.**

Preisgruppen					
1	2	3	4	8	10
Laminat Materic	Weiß lackiert matt oder Hochglanz	Farbig lackiert matt	Farbig lackiert Hochglanz	Smart Wood matt	Holz Ausführungen furniert matt

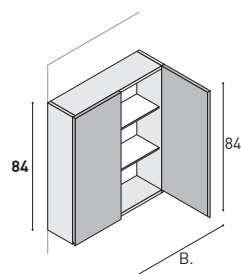
Türanschlag rechts

Oberschrank mit 1 Tür, 2 Glas-Einlegeböden (fix).

Türanschlag rechts oder links. Bei Bestellung angeben!



Tiefe	B.	Bestell-Nr.	1	2	3	4	8	10
21	25	PE406	170	256	273	334	296	368
	35	PE411	189	289	308	394	334	435
	50	PE418	217	267	348	453	377	499
35	• 25	PE83N1	197	284	313	374	338	412
	• 35	PE83N2	217	317	348	389	377	427
	• 50	PE83N3	245	363	387	492	417	541



Oberschrank mit 2 Türen, 2 Glas-Einlegeböden (fix, durchgehend).




Tiefe	B.	Bestell-Nr.	1	2	3	4	8	10
21	50	PE420	224	371	396	500	428	550
	70	PE425	270	450	480	609	520	670
35	• 50	PE83M3	252	365	400	539	433	594
	• 70	PE83M5	299	479	521	648	563	713

Oberschränke wandhängend

LE CORNICI Grifflos

H. 117 cm

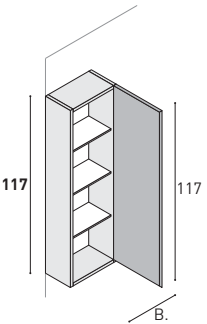


Außenseiten wie Front.
Keine Seitenteile erforderlich.

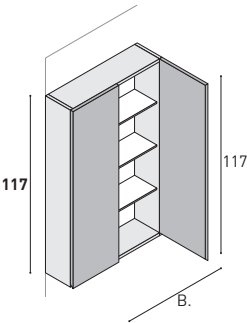
Preisgruppen					
1	2	3	4	8	10
Laminat Materic	Weiß lackiert matt oder Hochglanz	Farbig lackiert matt	Farbig lackiert Hochglanz	Smart Wood matt	Holz Ausführungen furniert matt

Türanschlag rechts

Oberschrank mit 1 Tür, 3 Glas-Einlegeböden (fix).
Türanschlag rechts oder links. Bei Bestellung angeben!



Tiefe	B.	Bestell-Nr.	1	2	3	4	8	10
21	25	PE300	207	271	290	383	295	422
	35	PE302	228	319	344	445	354	490
	50	PE304	256	358	385	498	396	548
35	25	PE301	257	349	372	475	385	523
	35	PE303	281	396	433	539	443	593
	50	PE305	314	444	484	603	495	664



Oberschrank mit 2 Türen, 3 Glas-Einlegeböden (fix, durchgehend).




Tiefe	B.	Bestell-Nr.	1	2	3	4	8	10
21	50	PE320	277	423	451	544	458	599
	70	PE322	322	520	569	710	574	780
35	50	PE321	327	508	574	679	581	747
	70	PE323	368	612	663	807	669	887

Halb-Hochschränke wandhängend

LE CORNICI Grifflos

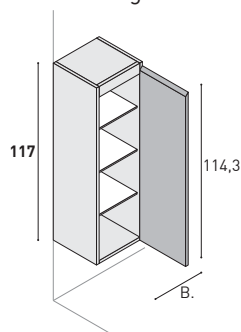
H. **117** cm



Wandhängende Hochschränke.
Auch als bodenstehende Modelle mit Sockel
(Höhe 4 cm, gerillt)
ohne Aufpreis erhältlich.
Außenseiten wie Front.
Keine Seitenteile erforderlich.

Preisgruppen					
1	2	3	4	8	10
Laminat Materic	Weiß lackiert matt oder Hochglanz	Farbig lackiert matt	Farbig lackiert Hochglanz	Smart Wood matt	Holz Ausführungen furniert matt

Türanschlag rechts

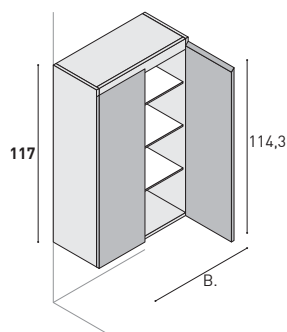


Halb-Hochschrank mit 1 Tür, 3 Glas-Einlegeböden (fix).

Bestellen Sie zusätzlich eine passende Abdeckplatte.
Türanschlag rechts oder links. Bei Bestellung angeben!



Tiefe	B.	Bestell-Nr.	1	2	3	4	8	10
21	25	CP220	172	256	273	355	296	390
	35	CP225	190	301	321	423	347	466
	50	CP227	216	333	350	490	379	538
35	25	CP320	217	328	350	467	379	513
	35	CP325	225	371	396	521	428	572
	50	CP327	255	384	434	566	469	623



Halb-Hochschrank mit 2 Türen, 3 Glas-Einlegeböden (fix, durchgehend).

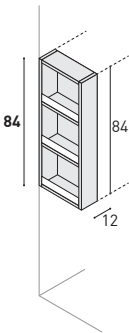
Bestellen Sie zusätzliche eine passende Abdeckplatte.



Tiefe	B.	Bestell-Nr.	1	2	3	4	8	10
21	50	CP230	250	390	415	532	448	586
	70	CP235	299	478	511	646	553	711
35	50	CP330	300	467	498	636	537	700
	70	CP335	348	566	605	785	654	864

* Sockel in Anthrazit-farbig lieferbar, Alu-farbig entfällt.

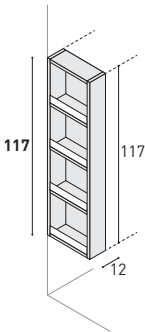
	Preisgruppen					
	1	2	3	4	8	10
	Laminat Materic	Weiß lackiert matt oder Hochglanz	Farbig lackiert matt	Farbig lackiert Hochglanz	Smart Wood matt	Holz Ausführungen furniert matt



Seitenregal für Schränke, als Ausführung rechts oder links (Abb.).
Borde mit Anti-Kipp-Glasleiste.
Seitenregal nicht einzeln lieferbar.



Tiefe	B.	Bestell-Nr.	1	2	3	4	8	10
35	12	CL83L1	261	359	378	400	409	440



Seitenregal für Schränke, als Ausführung rechts oder links (Abb.).
Borde mit Anti-Kipp-Glasleiste.
Seitenregal nicht einzeln lieferbar.



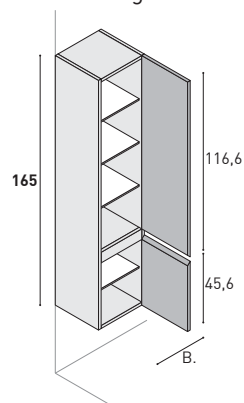
Tiefe	B.	Bestell-Nr.	1	2	3	4	8	10
35	12	CL23L1	271	400	420	445	454	490

**Außenseiten wie Front.
Keine Seitenteile erforderlich.**

Preisgruppen

1	2	3	4	8	10
Laminat Materic	Weiß lackiert matt oder Hochglanz	Farbig lackiert matt	Farbig lackiert Hochglanz	Smart Wood matt	Holz Ausführungen furniert matt

Türanschlag rechts

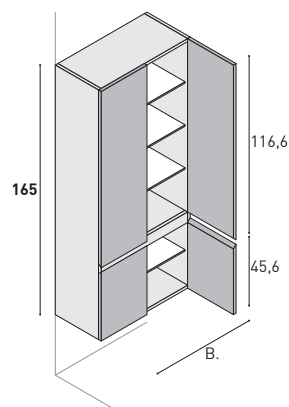


**Hochschrank mit 2 Türen, 4 Glas-Einlegeböden,
1 Holz-Einlegeboden (fix).**

Türanschlag rechts oder links. Bei Bestellung angeben!



Tiefe	B.	Bestell-Nr.	1	2	3	4	8	10
21	25	CP602	247	355	379	489	410	537
	35	CP601	272	411	438	570	473	627
	• 50	CP603	308	469	502	645	543	710
35	25	CP622	260	455	487	619	526	680
	35	CP621	292	517	553	691	597	761
	• 50	CP623	338	603	638	766	690	843



**Hochschrank mit 4 Türen, 4 Glas-Einlegeböden,
1 Holz-Einlegeboden (fix, durchgehend).**



Tiefe	B.	Bestell-Nr.	1	2	3	4	8	10
21	50	CP616	360	550	587	757	634	834
	70	CP617	424	671	719	897	777	987
35	50	CP636	406	662	706	877	763	965
	70	CP637	468	784	834	1.018	901	1.120

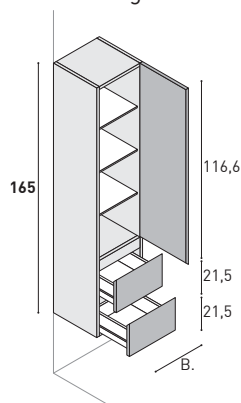
**Außenseiten wie Front.
Keine Seitenteile erforderlich.**

Preisgruppen					
1	2	3	4	8	10
Laminat Materic	Weiß lackiert matt oder Hochglanz	Farbig lackiert matt	Farbig lackiert Hochglanz	Smart Wood matt	Holz Ausführungen furniert matt

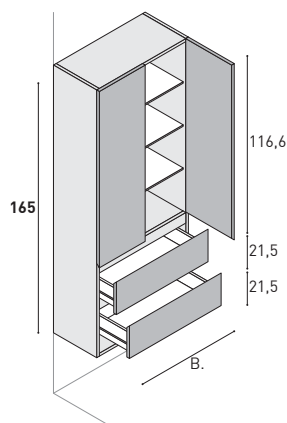
Türanschlag rechts

Hochschrank mit 1 Tür, 2 Auszügen, 3 Glas-Einlegeböden (fix).

Türanschlag rechts oder links. Bei Bestellung angeben!



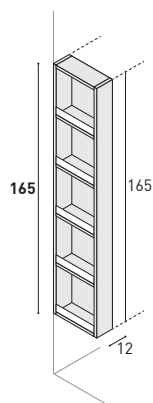
Tiefe	B.	Bestell-Nr.	1	2	3	4	8	10
35	25	CP662C	403	616	657	794	710	874
	35	CP682C	437	695	741	902	800	993
	• 50	CP683C	489	788	823	1.006	890	1.106

Hochschrank mit 2 Türen, 2 Auszügen, 3 Glas-Einlegeböden (fix, durchgehend).

Tiefe	B.	Bestell-Nr.	1	2	3	4	8	10
35	• 70	CL43D5	667	978	1.028	1.213	1.110	1.334

Seitenregal, als Ausführung rechts oder links (Abb.) lieferbar.**Borde mit Anti-Kipp-Glasleiste.**

Seitenregal nicht einzeln lieferbar.

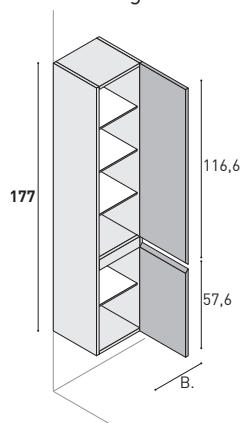


Tiefe	B.	Bestell-Nr.	1	2	3	4	8	10
35	12	CL43L1	354	479	503	533	544	587

Wandhängende Hochschränke.
Auch als bodenstehende Modelle mit Sockel
(Höhe 4 cm, Alu-Farben – gerillt) ohne Aufpreis erhältlich.
 Sockel in Anthrazit-farbig lieferbar, Alu-farbig entfällt.
Außenseiten wie Front.
Keine Seitenteile erforderlich.

Preisgruppen					
1	2	3	4	8	10
Laminat Materic	Weiß lackiert matt oder Hochglanz	Farbig lackiert matt	Farbig lackiert Hochglanz	Smart Wood matt	Holz Ausführungen furniert matt

Türanschlag rechts

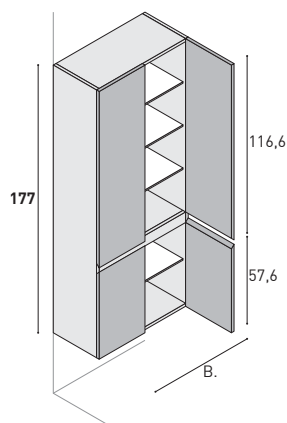


**Hochschrank mit 2 Türen, 4 Glas-Einlegeböden,
1 Holz-Einlegeboden (fix).**

Türanschlag rechts oder links. Bei Bestellung angeben!



Tiefe	B.	Bestell-Nr.	1	2	3	4	8	10
21	25	CP702	270	371	396	495	428	546
	35	CP701	300	434	457	592	494	652
	50	CP703	338	508	532	709	576	780
35	25	CP722	296	482	515	644	557	709
	35	CP721	326	544	579	707	625	778
	50	CP720	384	559	634	765	685	842

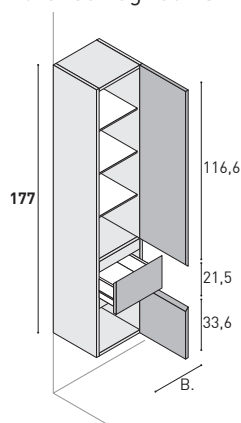


**Hochschrank mit 4 Türen, 4 Glas-Einlegeböden,
1 Holz-Einlegeboden (fix, durchgehend).**



Tiefe	B.	Bestell-Nr.	1	2	3	4	8	10
21	50	CP716	385	566	592	772	641	850
	70	CP717	450	695	730	910	788	1.001
35	50	CP736	437	671	698	880	754	968
	70	CP737	502	794	811	1.025	876	1.128

Türanschlag rechts

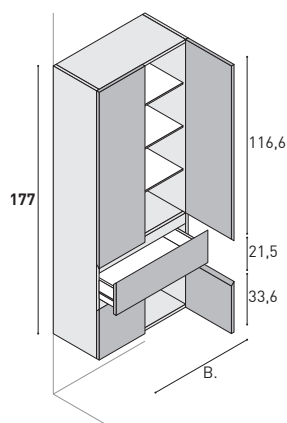


Hochschrank mit 2 Türen, 1 Auszug, 3 Glas-Einlegeböden (fix).

Türanschlag rechts oder links. Bei Bestellung angeben!



Tiefe	B.	Bestell-Nr.	1	2	3	4	8	10
35	25	CP762C	411	619	665	805	719	885
	35	CP782C	445	720	730	919	788	1.011



**Hochschrank mit 4 Türen, 1 Auszug, 3 Glas-Einlegeböden (fix,
durchgehend).**



Tiefe	B.	Bestell-Nr.	1	2	3	4	8	10
35	• 70	CL63Q5	605	897	913	1.128	987	1.241

Wandhängende Hochschränke.

Auch als bodenstehende Modelle mit Sockel

(Höhe 4 cm, Alu-Farben – gerillt) ohne Aufpreis erhältlich.

Sockel in Anthrazit-farbig lieferbar, Alu-farbig entfällt.

Außenseiten wie Front.





Keine Seitenteile erforderlich.

Preisgruppen					
1	2	3	4	8	10
Laminat Materic	Weiß lackiert matt oder Hochglanz	Farbig lackiert matt	Farbig lackiert Hochglanz	Smart Wood matt	Holz Ausführungen furniert matt

Türanschlag rechts





Hochschrank mit 1 Tür, 2 Auszügen, 3 Glas-Einlegeböden (fix).

Türanschlag rechts oder links. Bei Bestellung angeben!



Tiefe	B.	Bestell-Nr.	1	2	3	4	8	10
35	• 25	CL63D1	491	677	710	839	767	923
	• 35	CL63D2	521	739	773	901	835	992
	• 50	CL63D4	579	754	828	960	895	1.055

Hochschrank mit 2 Türen, 2 Auszügen, 3 Glas-Einlegeböden (fix, durchgehend).




Tiefe	B.	Bestell-Nr.	1	2	3	4	8	10
35	• 70	CL63D5	697	988	1.006	1.219	1.086	1.341

Seitenregal für Schränke, als Ausführung rechts oder links (Abb.).

Borde mit Anti-Kipp-Glasleiste.

Seitenregal nicht einzeln lieferbar.



Tiefe	B.	Bestell-Nr.	1	2	3	4	8	10
35	12	CL63L1	374	510	535	567	579	624

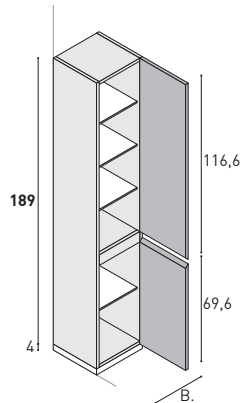
Bodenstehende Hochschränke.
Auch als wandhängende Modelle ohne Aufpreis erhältlich.

Außenseiten wie Front.
Keine Seitenteile erforderlich.

Preisgruppen

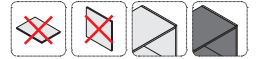
1	2	3	4	8	10
Laminat Materic	Weiß lackiert matt oder Hochglanz	Farbig lackiert matt	Farbig lackiert Hochglanz	Smart Wood matt	Holz Ausführungen furniert matt

Türanschlag rechts

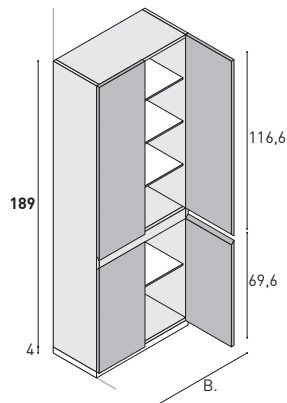


**Hochschrank mit 2 Türen, 4 Glas-Einlegeböden,
1 Holz-Einlegeboden (fix).**

Türanschlag rechts oder links. Bei Bestellung angeben!



Tiefe	B.	Bestell-Nr.	1	2	3	4	8	10
21	• 25	CL72N1	312	411	434	523	469	576
	• 35	CL72N2	344	476	494	594	534	654
	• 50	CL72N3	393	556	566	684	612	753
35	• 25	CL73N1	368	468	505	594	547	654
	• 35	CL73N2	401	531	566	667	612	734
	• 50	CL73N3	448	613	638	757	690	834

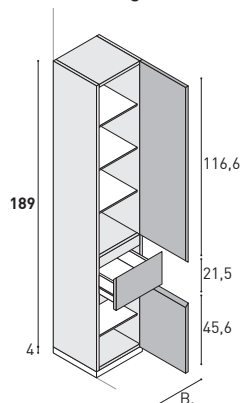


**Hochschrank mit 4 Türen, 4 Glas-Einlegeböden,
1 Holz-Einlegeboden (fix, durchgehend).**



Tiefe	B.	Bestell-Nr.	1	2	3	4	8	10
21	• 50	CL72M3	437	626	647	783	700	862
	• 70	CL72M5	499	765	786	920	849	1.012
35	• 50	CL73M3	486	726	757	897	818	987
	• 70	CL73M5	550	849	877	1.033	949	1.137

Türanschlag rechts

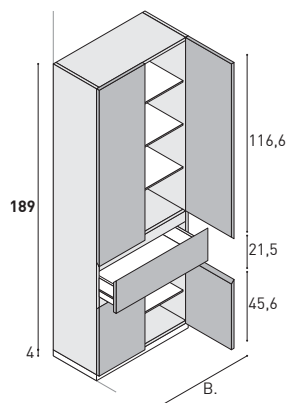


Hochschrank mit 2 Türen, 1 Auszug, 4 Glas-Einlegeböden (fix).

Türanschlag rechts oder links. Bei Bestellung angeben!



Tiefe	B.	Bestell-Nr.	1	2	3	4	8	10
35	• 25	CL73Q1	447	662	677	812	732	894
	• 35	CL73Q2	475	726	751	919	811	1.011
	• 50	CL73Q3	508	795	841	1.011	908	1.113



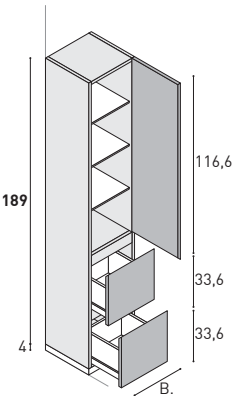
**Hochschrank mit 4 Türen, 1 Auszug, 4 Glas-Einlegeböden (fix,
durchgehend).**



Tiefe	B.	Bestell-Nr.	1	2	3	4	8	10
35	• 70	CL73Q5	649	949	965	1.132	1.043	1.246

<div>Bodenstehende Hochschränke.</div> <div>Auch als wandhängende Modelle ohne Aufpreis erhältlich.</div> <div>Außenseiten wie Front.</div> <div>Keine Seitenteile erforderlich.</div>	Preisgruppen					
	1	2	3	4	8	10
	Laminat Materic	Weiß lackiert matt oder Hochglanz	Farbig lackiert matt	Farbig lackiert Hochglanz	Smart Wood matt	Holz Ausführungen furniert matt

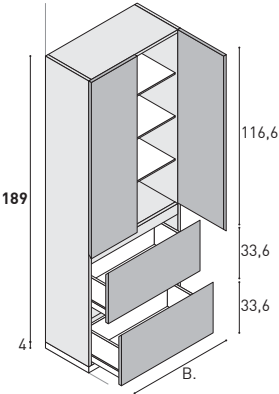
Türanschlag rechts



Hochschrank mit 1 Tür, 2 Auszügen, 3 Glas-Einlegeböden (fix).
Türanschlag rechts oder links. Bei Bestellung angeben!



Tiefe	B.	Bestell-Nr.	1	2	3	4	8	10
35	• 25	CL73D1	525	739	755	889	816	978
	• 35	CL73D2	548	805	828	996	895	1.096
	• 50	CL73D3	586	873	808	1.089	873	1.198



Hochschrank mit 2 Türen, 2 Auszügen, 3 Glas-Einlegeböden (fix, durchgehend).



Tiefe	B.	Bestell-Nr.	1	2	3	4	8	10
35	• 70	CL73D5	728	1.026	1.043	1.210	1.127	1.331

**Außenseiten wie Front.
Keine Seitenteile erforderlich.**

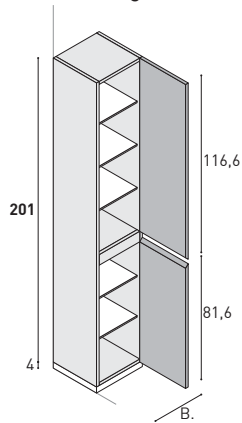
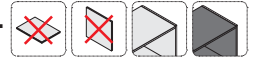
Preisgruppen

1	2	3	4	8	10
Laminat Materic	Weiß lackiert matt oder Hochglanz	Farbig lackiert matt	Farbig lackiert Hochglanz	Smart Wood matt	Holz Ausführungen furniert matt

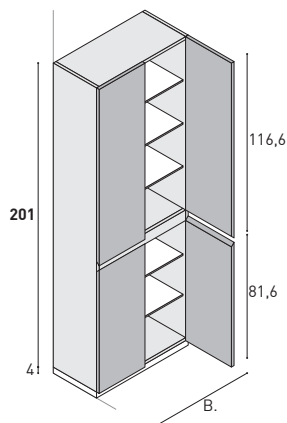
Türanschlag rechts

Hochschrank mit 2 Türen, 5 Glas-Einlegeböden (fix), 1 Holz-Einlegeboden (fix).

Türanschlag rechts oder links. Bei Bestellung angeben!



Tiefe	B.	Bestell-Nr.	1	2	3	4	8	10
21	• 25	CL82N1	322	423	446	538	482	592
	• 35	CL82N2	355	490	509	613	550	675
	• 50	CL82N3	405	571	583	704	630	776
35	• 25	CL83N1	379	481	521	613	563	675
	• 35	CL83N2	413	547	583	687	630	756
	• 50	CL83N3	462	632	657	780	710	858



**Hochschrank mit 4 Türen, 5 Glas-Einlegeböden (fix, durchgehend),
1 Holz-Einlegeboden (fix, durchgehend).**

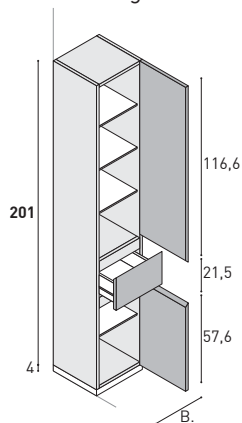


Tiefe	B.	Bestell-Nr.	1	2	3	4	8	10
21	• 50	CL82M3	449	645	667	807	721	887
	• 70	CL82M5	513	788	810	948	875	1.042
35	• 50	CL83M3	501	748	780	924	843	1.017
	• 70	CL83M5	566	874	904	1.064	977	1.170

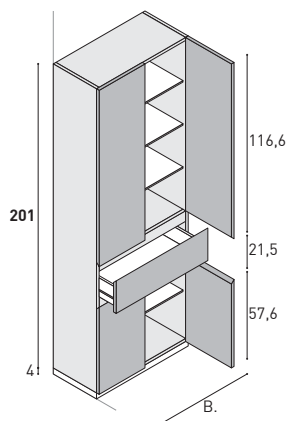
Türanschlag rechts

Hochschrank mit 2 Türen, 1 Auszug, 4 Glas-Einlegeböden (fix).

Türanschlag rechts oder links. Bei Bestellung angeben!



Tiefe	B.	Bestell-Nr.	1	2	3	4	8	10
35	• 25	CL83Q1	461	680	698	836	754	920
	• 35	CL83Q2	489	748	773	946	835	1.041
	• 50	CL83Q3	523	819	866	1.042	935	1.147



**Hochschrank mit 4 Türen, 1 Auszug, 4 Glas-Einlegeböden (fix,
durchgehend).**



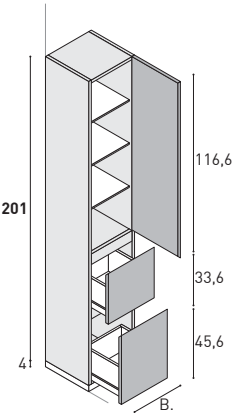
Tiefe	B.	Bestell-Nr.	1	2	3	4	8	10
35	• 70	CL83Q5	669	977	995	1.166	1.075	1.283

	Preisgruppen					
	1	2	3	4	8	10
	Laminat Materic	Weiß lackiert matt oder Hochglanz	Farbig lackiert matt	Farbig lackiert Hochglanz	Smart Wood matt	Holz Ausführungen furniert matt

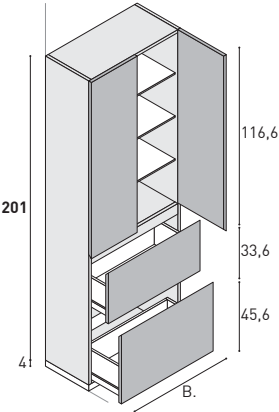
Außenseiten wie Front.
Keine Seitenteile erforderlich.

Türanschlag rechts

Hochschrank mit 1 Tür, 2 Auszügen, 3 Glas-Einlegeböden (fix).
Türanschlag rechts oder links. Bei Bestellung angeben!



Tiefe	B.	Bestell-Nr.	1	2	3	4	8	10
35	• 25	CL83D1	541	761	778	916	841	1.008
	• 35	CL83D2	564	828	853	1.026	922	1.129
	• 50	CL83D3	603	899	832	1.122	899	1.235



Hochschrank mit 2 Türen, 2 Auszügen, 3 Glas-Einlegeböden (fix,
durchgehend).



Tiefe	B.	Bestell-Nr.	1	2	3	4	8	10
35	• 70	CL83D5	750	1.056	1.075	1.247	1.162	1.371

LE CORNICI
grifflos mit integrierter Griffleiste

LE CORNICI

(Grifflos) mit Push-Pull System

LE CORNICI
grifflos mit Push-Pull-System

Preisgruppen

LE CORNICI (grifflos) mit Push-Pull-System

1	2	3	4	8	10
Laminat Materic	Weiß lackiert matt oder Hochglanz	Farbig lackiert matt	Farbig lackiert Hochglanz	Smart Wood matt	Holz Ausführungen furniert matt
Pembroke 71 Bianco Pembroke 122 Tortora Pembroke 121 Argilla Sherwood 071 Corteccia Sablè Ascari Sablè Nuvolari Sablè Abbey Sablè Oakfield Ares Valletta Ares Gadira Ares Visone Ares Lunar Aphrodite Apollo	Weiß matt Weiß Hochglanz	49 Farben matt (siehe Farbfächer)	49 Farben Hochglanz (siehe Farbfächer)	50 Farben matt (siehe Farbfächer)	Eiche Naturholz Eiche Zementgrau Eiche Bleigrau Eiche hitzebehandelt Nussbaum geflammt Ebenholz


Korpusfarbe-Innenseiten

LE CORNICI (grifflos) mit Push-Pull-System

**Bei Bestellung immer die gewünschte Farbe der Korpus-Innenseiten angeben.
Fehlt diese Angabe, werden die Innenseiten in **ALU-Farben** produziert.**

SERIENMÄßIG

Alternativ erhältlich, ohne Aufpreis.
Bei der Bestellung angeben.










Innenseiten **ALU-FARBEN**



Innenseiten **ANTHRAZIT**



Innenseiten und Auszüge immer in derselben Farbe.

1 Laminat Materic	Korpus	Aus Spanplatte in Klasse E1, Innenseiten Alu-Farben. (Alternativ erhältlich in Anthrazit  = CARB PH2 COMPLIANT). Sichtbare Außenseiten wie gewählte Oberfläche.
	Fronten	Aus Spanplatte in Klasse 1 E. Kanten mit PU-Verleimung. Sichtbare Außenseiten und Kanten wie gewählte Oberfläche  = CARB PH2 COMPLIANT.
2 Weiß lackiert matt oder Hochglanz	Korpus	Aus Spanplatte in Klasse E1, Innenseiten Alu-Farben. (Alternativ erhältlich in Anthrazit  = CARB PH2 COMPLIANT). Sichtbare Außenseiten wie gewählte Oberfläche.
	Fronten	MDF lackiert Weiß matt oder Hochglanz.
3 Farbig lackiert matt	Korpus	Aus Spanplatte in Klasse E1, Innenseiten Alu-Farben. (Alternativ erhältlich in Anthrazit  = CARB PH2 COMPLIANT). Sichtbare Außenseiten wie gewählte Oberfläche.
	Fronten	MDF lackiert matt in 49 BASIS-Farben.
4 Farbig lackiert Hochglanz	Korpus	Aus Spanplatte in Klasse E1, Innenseiten Alu-Farben. (Alternativ erhältlich in Anthrazit  = CARB PH2 COMPLIANT). Sichtbare Außenseiten wie gewählte Oberfläche.
	Fronten	MDF lackiert Hochglanz in 49 BASIS-Farben und 4 Metall-Farben.
8 Smart Wood matt	Korpus	Aus Spanplatte in Klasse E1, Innenseiten Alu-Farben. (Alternativ erhältlich in Anthrazit  = CARB PH2 COMPLIANT). Sichtbare Außenseiten wie gewählte Oberfläche.
	Fronten	Aus Spanplatte in Klasse 1 E. Kanten mit PU-Verleimung. Sichtbare Außenseiten und Kanten wie gewählte Oberfläche, laut Farbmuster.
10 Holz Ausführungen furniert matt	Korpus	Aus Spanplatte in Klasse E1, Innenseiten Alu-Farben. (Alternativ erhältlich in Anthrazit  = CARB PH2 COMPLIANT). Sichtbare Außenseiten wie gewählte Front.
	Fronten	Aus furniertem Paneel, offenporig, matt lackiert, laut Farbmuster.

Griffe Nein. Push-Pull-System.

Auszüge Metallführungen und Technik von GRASS (gedämpfte Führungssysteme, Selbsteinzug und Softclosing) + Push-Pull. Schnelles Ein- und Entrasten-System. Alu-Farben (alternativ in Anthrazit erhältlich).

Einlegeböden Serienmäßig aus Glas, Stärke 5 mm.

Sockel Nur bei bodenstehenden Schränken. Höhe 4 cm, in MDF Aluminium-ummantelt (gerillt).

**Alternativ erhältlich, ohne Aufpreis.
Bei der Bestellung angeben.**

Sockel in Anthrazit-farbig lieferbar, Alu-farbig entfällt.



ANTHRAZIT

Sockel in MDF Aluminium-ummantelt




= CARB PH2 COMPLIANT

**produziert nach den strengen
US-Formaldehyd-Vorschriften**


Laminat Materic


Preisgruppe **1**




108X Pembroke 71 Bianco 





111X Pembroke 122 Tortora 




112X Pembroke 121 Argilla 




109X Sherwood 071 Corteccia 




113X Sablé Ascari 




114X Sablé Nuvolari 



119X Sablé Abbey 



120X Sablé Oakfield 



115X Ares Valletta 




116X Ares Gadira 




117X Ares Visone 



118X Ares Lunar 



125X Aphrodite



126X Apollo



= CARB PH2 COMPLIANT

produziert nach den strengen
US-Formaldehyd-Vorschriften

Weiß
Preisgruppe 2



Weiß matt



Weiß Hochglanz

Matt
Preisgruppe 3

Alle Farben (z.B. Sonderfarben, Perlfarben) außerhalb der 50 abgebildeten BASIS-Farben sind mit einem Aufpreis von 300,- EUR pro kompletter Kombination zzgl. MwSt., und nur nach Freigabe des Herstellers, erhältlich.
Lieferzeit: +10 Werktage

Hochglanz
Preisgruppe 4

 L002M L002G Reinweiß	 L003M L003G Weißgrau	 L004M L004G Pergamon	 L005M L005G Perlweiß	 L006M L006G Lichtgrau
 L007M L007G Seidengrau	 L008M L008G Kieselgrau	 L009M L009G Achatgrau	 L010M L010G Platingrau	 L011M L011G Signalgrau
 L012M L012G Staubgrau	 L013M L013G Steingrau	 L014M L014G Betongrau	 L015M L015G Mausgrau	 L016M L016G Quarzgrau
 L017M L017G Blaugrau	 L018M L018G Basaltgrau	 L019M L019G Graphitgrau		 L021M L021G Beige Terra
 L022M L022G Graubeige	 L023M L023G Beigegrau	 L024M L024G Terrabraun	 L025M L025G Graubraun	 L026M L026G Rapsgebl
 L027M L027G Honiggelb	 L028M L028G Gelborange		 L030M L030G Signalrot	 L031M L031G Purpurrot
 L032M L032G Bordeauxviolett			 L035M L035G Pastellviolett	 L036M L036G Weissgrün
	 L038M L038G Grasgrün		 L040M L040G Moosgrün	
 L042M L042G Türkisblau	 L043M L043G Wasserblau	 L044M L044G Blaugrün	 L045M L045G Hellblau	 L046M L046G Pastellblau
 L047M L047G Azurblau	 L048M L048G Ozeanblau	 L049M L049G Graphitschwarz	 L050M L050G Tiefschwarz	

LE CORNICI
grifflos mit Push-Pull-System

NUR Matt Preisgruppe 8


Alle Farben (z.B. Sonderfarben, Perlfarben) außerhalb der 50 abgebildeten BASIS-Farben sind mit einem Aufpreis von 300,- EUR pro kompletter Kombination zzgl. MwSt., und nur nach Freigabe des Herstellers, erhältlich.
Lieferzeit: +10 Werktage

 S001M Weiß	 S002M Reinweiß	 S003M Weißgrau	 S004M Pergamon	 S005M Perlweiß
 S006M Lichtgrau	 S007M Seidengrau	 S008M Kieselgrau	 S009M Achatgrau	 S010M Platingrau
 S011M Signalgrau	 S012M Staubgrau	 S013M Steingrau	 S014M Betongrau	 S015M Mausgrau
 S016M Quarzgrau	 S017M Blaugrau	 S018M Basaltgrau	 S019M Graphitgrau	 S020M Granitgrau
 S021M Beige Terra	 S022M Graubeige	 S023M Beigegrau	 S024M Terrabraun	 S025M Graubraun
 S026M Rapsgelb	 S027M Honiggelb	 S028M Gelborange	 S029M Orangebraun	 S030M Signalrot
 S031M Purpurrot	 S032M Bordeauxviolett	 S033M Hell-Rosa	 S034M Pastellrosa	 S0035M Pastellviolett
 S036M Weissgrün	 S037M Resedagrün	 S038M Grasgrün	 S039M Opalgrün	 S040M Moosgrün
 S041M Pastelltürkis	 S042M Türkisblau	 S043M Wasserblau	 S044M Blaugrün	 S045M Hellblau
 S046M Pastellblau	 S047M Azurblau	 S048M Ozeanblau	 S049M Graphitschwarz	 S050M Tiefschwarz


Die Oberfläche SMART WOOD ersetzt die früheren Oberflächen Esche-Holzoptik und Eiche furniert.

Furniert matt (offenporig)

Preisgruppe **10**




086M Eiche Naturholz mit Astmaserungen




087M Eiche Zementgrau mit Astmaserungen




088M Eiche Bleigray mit Astmaserungen



089M Eiche hitzebehandelt



090M Nussbaum geflammt



091M Ebenholz


Metallfarbene Oberflächen (matt)

Preisberechnung:


Preisgruppe **4 + 20%** Aufpreis




L901X Acciaio Metal



L902X Peltro Metal



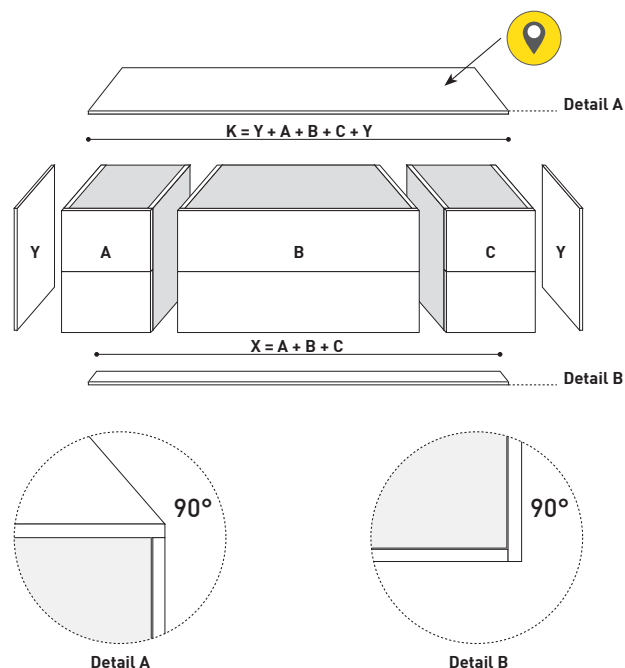
L903X Ottone Metal



L904X Rame Metal



Planungsbeispiel für gerahmte Badmöbel-Kombinationen



K = Waschtischplatte nach außen versetzt in Verbindung mit einem Auflegewaschtisch ($K=Y+A+B+C+Y$).

X = Untere Abschlussleiste Tiefe 12 cm für gerahmte Badmöbel-Kombination ($X=A+B+C$).

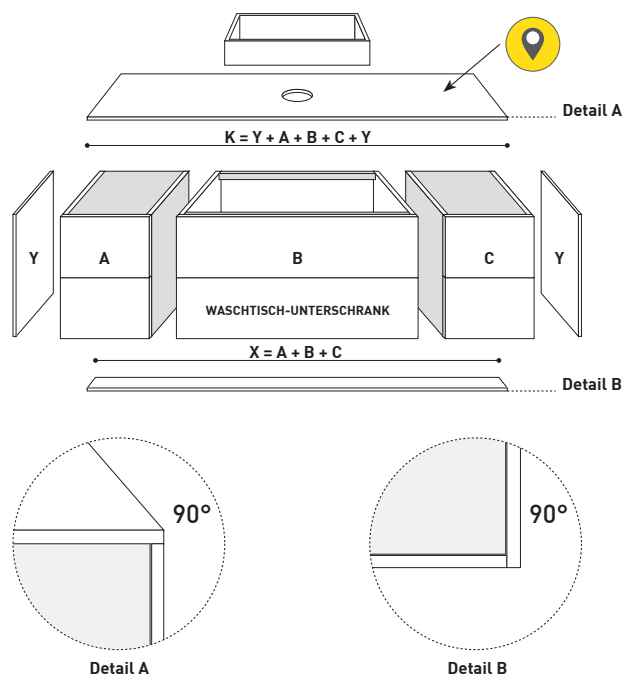
Planungsbeispiel Le Cornici, grifflos, mit Push-Pull-System mit gerahmten Unterschränken wandhängend.



Seitenteile, Waschtischplatten und untere Abschlussleiste für gerahmte Badmöbel-Kombinationen siehe Seite 242



Planungsbeispiel für gerahmte Badmöbel-Kombinationen in Verbindung mit einem Auflegewaschtisch



K = Waschtischplatte in Verbindung mit einem Auflegewaschtisch ($K=Y+A+B+C+Y$).

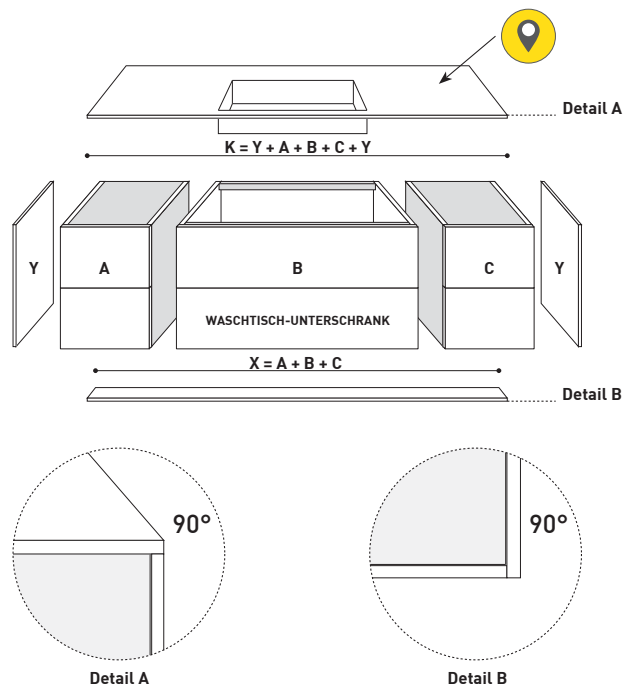
X = Untere Abschlussleiste Tiefe 12 cm für gerahmte Badmöbel-Kombination ($X=A+B+C$)



Badmöbel-Kombinationen in Verbindung mit einer Waschtischplatte und einem Auflagebecken. Siehe unter Waschtischplatten, sowie Aufpreis für zusätzliche Bohrungen.



Planungsbeispiel für gerahmte Badmöbel-Kombinationen mit einem fugenlosen Waschtisch.



K = Waschtisch ($K=Y+A+B+C+Y$)

X = Untere Abschlussleiste Tiefe 12 cm für gerahmte Badmöbel-Kombination ($X=A+B+C$)

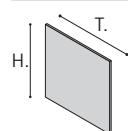
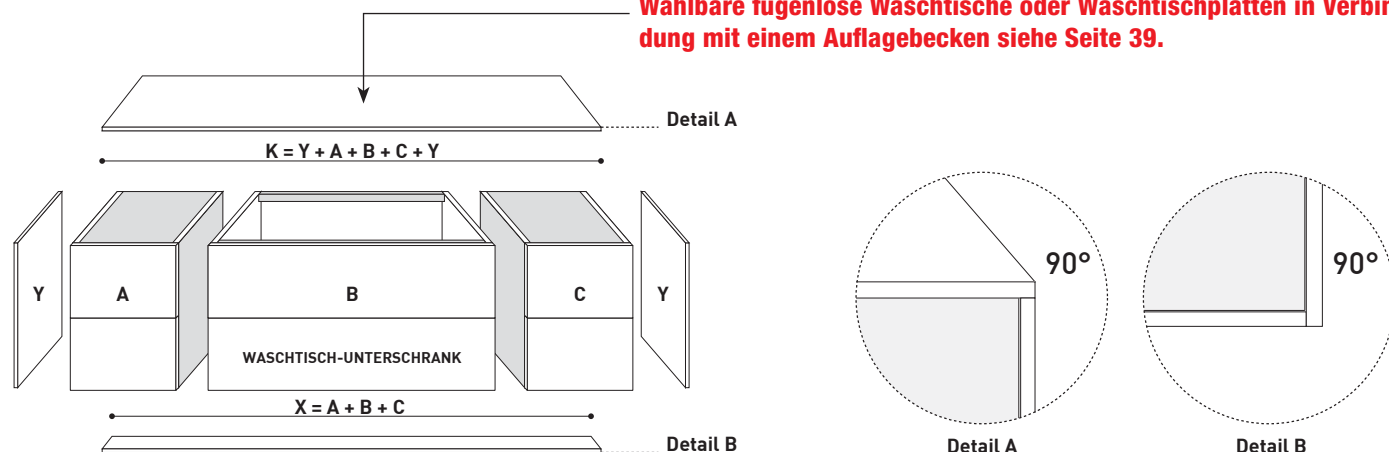


Badmöbel-Kombinationen in Verbindung mit einem fugenlosen Waschtisch. Planbare fugenlose Waschtische siehe Seite 39.

Seitenteile und untere Abschlussleiste für gerahmte Badmöbel-Kombinationen

	Preisgruppen					
	1	2	3	4	8	10
	Laminat Materic	Weiß lackiert matt oder Hochglanz	Farbig lackiert matt	Farbig lackiert Hochglanz	Smart Wood matt	Holz Ausführungen furniert matt
	St. 12 mm	St. 12 mm	St. 12 mm	St. 12 mm	St. 12 mm	St. 12 mm

Wählbare fugenlose Waschtische oder Waschtischplatten in Verbindung mit einem Auflagebecken siehe Seite 39.



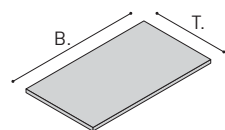
GERADE Kanten



Seitenteile rechts und links in Verbindung mit Waschtisch-Unterschränken und Unterschränken (im Planungsbeispiel).

☆ Für Waschtisch-Unterschränke/Unterschränke, bodenstehend auf Sockel, Höhe 4 cm, ohne Abschlussleiste.

Tiefe	H.	Bestell-Nr.	1	2	3	4	8	10
35,2	25,2	FL385	37	53	61	64	66	71
	37,2	FL386	40	57	68	71	73	79
	49,2	FL387	44	72	81	84	87	93
	61,2	FL388	51	81	91	94	98	104
51,2	25,2	FL585	40	61	66	70	72	77
	37,2	FL586	47	64	72	75	79	83
	49,2	FL587	52	80	88	94	96	104
	61,2	FL588	61	88	96	102	104	113
	☆ 72,2	FL589	75	102	110	117	119	129
	☆ 84,2	FL590	95	115	124	130	134	143



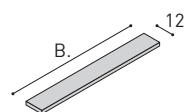
GERADE Kanten



Waschtischplatte Stärke 12 mm nicht geeignet in Verbindung mit einem Auflagebecken.

Planbare Waschtischplatten in Verbindung mit einem Auflagebecken oder mit einem fugenlosen Waschtisch, siehe auf Seite 39.

Tiefe	B.	Bestell-Nr.	1	2	3	4	8	10
35,2	Lfm.	TL102	141	207	244	310	263	340
51,2	Lfm.	TL104	202	290	354	450	382	497



GERADE Kanten



Untere Abschlussleiste für gerahmte Badmöbel-Kombinationen (X im Planungsbeispiel).

Tiefe	B.	Bestell-Nr.	1	2	3	4	8	10
12	Lfm.	PL1212	53	53	61	61	66	68

LE CORNICI (grifflos) mit Push-Pull-System

Preisgruppen									
	A+B	C							
	HPL matt	HPL matt					Ocritech® Weiß matt + glänzend	Ocritech® 3 Farben matt	Ocritech® HPL Kombiniert in 4 HPL- Farben matt
	St. 10 mm	St. 10 mm	St. 12 mm		St. 12 mm		St. 12 mm	St. 12 mm	St. 12 mm
	Wählbare Oberflächen / Farben Seite 86		Wählbare Ausführungen ab Seite 56				Wählbare Ausführungen ab Seite 46		

m. = matt | m.+g. = matt + glänzend

GERADE Kanten



GERADE Kanten



H.	Bestell-Nr.	HPL A+B	HPL C	Bestell-Nr.	Tecnoril® Weiß matt	Bestell-Nr.	Tecnoril® 4 Farben m.	Bestell-Nr.	Ocritech® Weiß m.+g.	Ocritech® Farben	Ocritech® HPL
25,2	FH385	48	79	FT385	86	FD385	86	F0385	64	83	39
37,2	FH386	62	109	FT386	123	FD386	123	F0386	88	114	52
49,2	FH387	83	156	FT387	167	FD387	167	F0387	118	153	70
61,2	FH388	105	191	FT388	213	FD388	213	F0388	125	162	74
25,2	FH585	61	114	FT585	121	FD585	121	F0585	85	110	51
37,2	FH586	86	158	FT586	167	FD586	167	F0586	119	154	71
49,2	FH587	114	215	FT587	228	FD587	228	F0587	162	211	96
61,2	FH588	142	274	FT588	285	FD588	285	F0588	208	271	124
* 72,2	FH589	170	326	FT589	368	FD589	368	F0589	244	317	143
* 84,2	FH590	203	388	FT590	445	FD590	445	F0590	304	395	180

GERADE Kanten



GERADE Kanten



H.	Bestell-Nr.	HPL A+B	HPL C	Bestell-Nr.	Tecnoril® Weiß matt	Bestell-Nr.	Tecnoril® 4 Farben m.	Bestell-Nr.	Ocritech® Weiß m.+g.	Ocritech® Farben	Ocritech® HPL
Lfm.	TH102	158	305	TT102	388	TD102	388	T0102	268	348	158
Lfm.	TH104	219	436	TT104	513	TD104	513	T0104	377	490	219

GERADE Kanten



GERADE Kanten

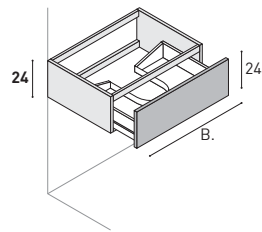


H.	Bestell-Nr.	HPL A+B	HPL C	Bestell-Nr.	Tecnoril® Weiß matt	Bestell-Nr.	Tecnoril® 4 Farben m.	Bestell-Nr.	Ocritech® Weiß m.+g.	Ocritech® Farben	Ocritech® HPL
Lfm.	PH1212	53	98	PT1212	102	PD1212	102	P01212	83	108	51

Waschtisch-Unterschränke

LE CORNICI (grifflos) mit Push-Pull-System

H. **24** cm



Waschtisch-Unterschrank mit 1 Auszug.

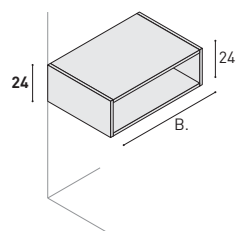


Tiefe	B.	Bestell-Nr.	1	2	3	4	8	10
35,4	60	BL030C	349	354	369	394	399	435
	70	BL061C	357	363	383	409	414	449
	80	BL031C	372	380	398	425	429	469
	90	BL032C	391	393	414	444	447	489
	100	BL069C	410	409	429	464	465	510
	120	BL033C	443	445	468	486	505	535
51,4	60	BL070C	382	371	393	428	425	472
	70	BL092C	395	391	413	447	446	492
	80	BL071C	412	409	428	465	464	511
	90	BL072C	424	424	445	483	481	533
	100	BL089C	438	435	458	503	495	554
	120	BL073C	479	468	499	533	538	587

Offene Elemente

LE CORNICI (grifflos) mit Push-Pull-System

H. **24** cm

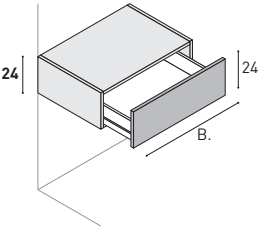


Offenes Element in Verbindung mit Waschtisch-Unterschränken und Unterschränken.



Tiefe	B.	Bestell-Nr.	1	2	3	4	8	10
35,4	• 25	BA23Z1	148	195	216	228	235	251
	35	BA003	156	209	225	239	244	263
	50	BA005	165	251	273	290	296	319
	60	BA006	171	279	305	324	330	357
	70	BA007	187	305	337	358	365	394
51,4	• 25	BA25Z1	161	262	285	303	308	334
	35	BA013	176	279	301	319	325	351
	50	BA015	197	333	365	387	394	425
	60	BA016	219	369	407	432	440	475
	70	BA017	236	407	445	471	481	520

	Preisgruppen					
	1	2	3	4	8	10
	Laminat Materic	Weiß lackiert matt oder Hochglanz	Farbig lackiert matt	Farbig lackiert Hochglanz	Smart Wood matt	Holz Ausführungen furniert matt



Unterschrank mit 1 Auszug.

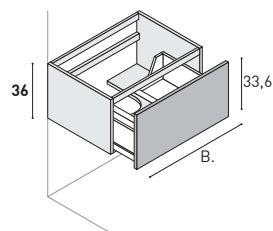


Tiefe	B.	Bestell-Nr.	1	2	3	4	8	10
35,4	35	BA047C	279	303	319	346	346	381
	50	BA051C	305	325	340	368	368	406
	60	BA030C	322	341	360	387	390	425
	70	BA061C	333	359	379	403	410	444
	80	BA031C	354	372	395	424	427	467
	90	BA032C	371	391	413	445	446	490
	100	BA069C	390	409	429	470	465	517
	120	BA033C	422	451	475	505	513	557
51,4	35	BA067C	310	336	354	387	382	425
	50	BA082C	335	363	383	414	414	456
	60	BA070C	351	383	404	435	437	478
	70	BA092C	366	403	424	457	458	503
	80	BA071C	387	423	445	479	481	527
	90	BA072C	410	440	464	503	501	554
	100	BA089C	427	457	483	525	523	578
	120	BA073C	465	479	510	548	552	603

Waschtisch-Unterschränke

LE CORNICI (grifflos) mit Push-Pull-System

H. **36** cm



Waschtisch-Unterschrank mit 1 Auszug.

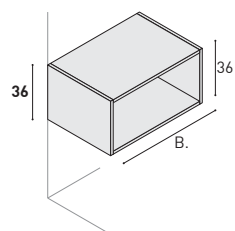


Tiefe	B.	Bestell-Nr.	1	2	3	4	8	10
35,4	60	BL616C	371	420	445	498	481	548
	70	BL628C	384	443	468	519	505	570
	80	BL617C	399	456	483	541	523	596
	90	BL618C	413	475	501	566	541	623
	100	BL629C	424	491	519	591	560	651
	120	BL619C	456	532	564	637	603	693
51,4	60	BL1616C	410	472	494	560	534	616
	70	BL1628C	425	491	519	585	560	643
	80	BL1617C	440	514	544	614	588	676
	90	BL1618C	454	538	570	643	616	708
	100	BL1629C	471	563	596	674	644	741
	120	BL1619C	508	593	630	712	675	777

Offene Elemente

LE CORNICI (grifflos) mit Push-Pull-System

H. **36** cm

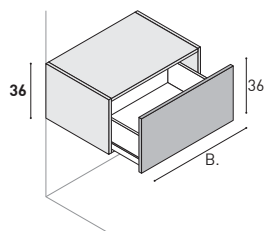


Offenes Element in Verbindung mit Waschtisch-Unterschränken und Unterschränken.



Tiefe	B.	Bestell-Nr.	1	2	3	4	8	10
35,4	25	BA612	161	229	247	261	268	286
	35	BA613	171	257	279	296	302	326
	50	BA615	209	305	333	352	360	388
	• 60	BA33Z4	244	350	391	414	423	456
	• 70	BA33Z5	277	394	454	481	491	530
51,4	25	BA1612	205	301	326	346	352	381
	35	BA1613	215	343	376	398	406	438
	50	BA1615	236	396	439	466	475	512
	• 60	BA35Z4	270	449	509	539	550	594
	• 70	BA35Z5	301	504	576	610	622	671

	Preisgruppen					
	1	2	3	4	8	10
	Laminat Materic	Weiß lackiert matt oder Hochglanz	Farbig lackiert matt	Farbig lackiert Hochglanz	Smart Wood matt	Holz Ausführungen furniert matt

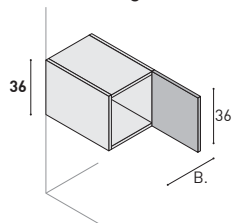


Unterschrank mit 1 Auszug.



Tiefe	B.	Bestell-Nr.	1	2	3	4	8	10
35,4	35	BA606C	311	352	371	414	401	456
	50	BA607C	330	381	401	447	434	492
	60	BA616C	346	399	422	484	456	534
	70	BA608C	359	420	444	498	479	548
	80	BA617C	372	440	470	522	508	575
	90	BA618C	385	458	483	549	523	604
	100	BA609C	398	481	508	575	549	633
	120	BA619C	433	503	533	601	569	654
51,4	35	BA1606C	330	403	424	475	458	523
	50	BA1607C	362	435	458	513	495	565
	60	BA1616C	381	456	483	541	523	596
	70	BA1608C	395	479	508	569	549	626
	80	BA1617C	420	505	535	601	579	663
	90	BA1618C	442	532	563	635	609	699
	100	BA1609C	458	558	591	668	640	735
	120	BA1619C	500	585	620	701	664	764

Türanschlag rechts

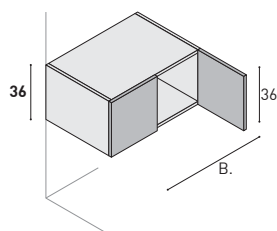


Unterschrank mit 1 Tür.

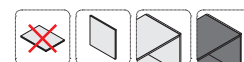
Türanschlag rechts oder links. Bei Bestellung angeben!



Tiefe	B.	Bestell-Nr.	1	2	3	4	8	10
35,4	25	BA610	138	167	180	223	194	246
	35	BA600	152	185	196	245	213	270
51,4	25	BA1610	146	213	225	279	244	307
	35	BA1600	161	227	244	306	263	337

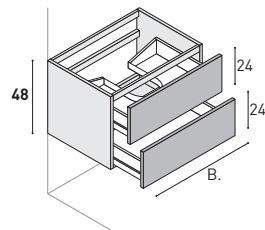


Unterschrank mit 2 Türen.



Tiefe	B.	Bestell-Nr.	1	2	3	4	8	10
35,4	50	BA650	181	240	256	306	277	337
	70	BA601	209	273	291	355	314	390
51,4	50	BA1650	205	289	308	406	334	447
	70	BA1601	231	328	350	427	379	471

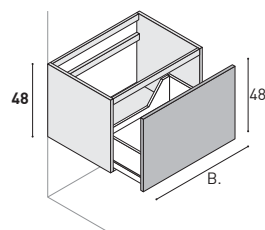
	Preisgruppen					
	1	2	3	4	8	10
	Laminat Materic	Weiß lackiert matt oder Hochglanz	Farbig lackiert matt	Farbig lackiert Hochglanz	Smart Wood matt	Holz Ausführungen furniert matt



Waschtisch-Unterschrank mit 2 Auszügen.



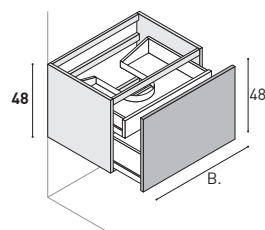
Tiefe	B.	Bestell-Nr.	1	2	3	4	8	10
35,4	60	BL1060C	571	652	684	741	739	816
	70	BL1066C	588	671	706	765	763	842
	80	BL1061C	609	698	734	797	794	877
	90	BL1062C	627	726	764	836	825	920
	100	BL1073C	649	754	795	871	858	957
	120	BL1063C	703	795	830	893	897	982
51,4	60	BL1462C	618	711	744	823	805	906
	70	BL1466C	632	725	762	842	823	927
	80	BL1467C	658	747	789	865	853	952
	90	BL1472C	689	801	850	915	919	1.007
	100	BL1473C	711	805	849	927	918	1.019
	120	BL1482C	803	893	946	1.042	1.022	1.147



Waschtisch-Unterschrank mit 1 Auszug.



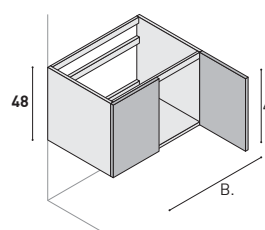
Tiefe	B.	Bestell-Nr.	1	2	3	4	8	10
51,4	60	BL1458C	469	563	596	675	644	742
	70	BL1451C	482	580	613	693	663	763
	• 80	BL45C6	510	598	641	715	692	788
	90	BL1470C	539	653	701	766	757	843
	• 100	BL45C8	563	655	700	778	756	855
	120	BL1480C	654	743	797	894	862	983



Waschtisch-Unterschrank mit 1 Auszug + 1 Schublade innen.



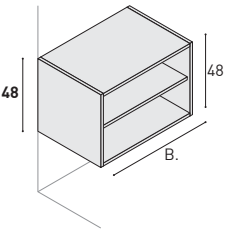
Tiefe	B.	Bestell-Nr.	1	2	3	4	8	10
51,4	60	BL1461C	566	660	693	772	750	850
	70	BL1468C	580	677	710	790	767	869
	• 80	BL45E6	608	696	737	813	797	895
	90	BL1471C	637	751	798	864	863	951
	• 100	BL45E8	660	753	797	875	862	963
	120	BL1481C	752	841	895	990	966	1.091



Waschtisch-Unterschrank mit 2 Türen.



Tiefe	B.	Bestell-Nr.	1	2	3	4	8	10
35,4	70	BL1065	241	329	350	423	379	466
	100	BL1059	277	378	404	494	437	544
51,4	70	BL1465	277	339	362	438	392	482
	100	BL1459	324	383	410	511	443	563



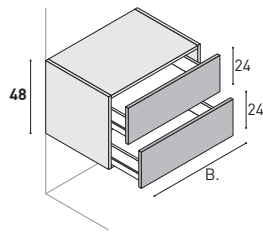
Offenes Element in Verbindung mit Waschtisch-Unterschränken und Unterschränken.



	Preisgruppen					
	1	2	3	4	8	10
	Laminat Materic	Weiß lackiert matt oder Hochglanz	Farbig lackiert matt	Farbig lackiert Hochglanz	Smart Wood matt	Holz Ausführungen furniert matt

Tiefe	B.	Bestell-Nr.	1	2	3	4	8	10
35,4	25	BA1012	171	305	326	346	352	381
	35	BA1013	204	354	385	409	416	449
	50	BA1015	215	428	466	493	503	542
	• 60	BA43Z4	231	499	544	578	588	636
	• 70	BA43Z5	247	572	624	663	675	729
51,4	25	BA1412	220	412	444	444	479	489
	35	BA1413	225	479	514	514	556	566
	50	BA1415	242	579	626	626	677	690
	• 60	BA45Z4	262	670	722	765	780	842
	• 70	BA45Z5	277	744	824	874	891	962

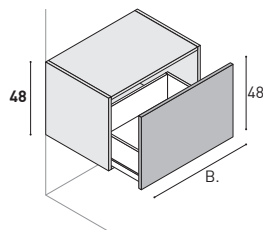
	Preisgruppen					
	1	2	3	4	8	10
	Laminat Materic	Weiß lackiert matt oder Hochglanz	Farbig lackiert matt	Farbig lackiert Hochglanz	Smart Wood matt	Holz Ausführungen furniert matt



Unterschränk mit 2 Auszügen.



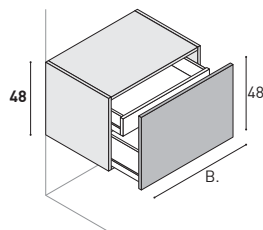
Tiefe	B.	Bestell-Nr.	1	2	3	4	8	10
35,4	35	BA1047C	491	559	588	633	636	697
	50	BA1051C	525	605	635	689	686	758
	60	BA1066C	548	633	663	720	715	791
	70	BA1061C	568	660	695	754	751	829
	80	BA1067C	599	689	726	789	785	868
	90	BA1068C	615	720	758	825	819	909
	100	BA1071C	632	748	789	865	853	952
	120	BA1069C	689	787	827	880	894	968
51,4	35	BA1447C	525	570	598	654	646	721
	50	BA1451C	564	615	647	715	700	788
	60	BA1466C	599	648	682	751	737	825
	70	BA1461C	618	681	718	788	776	867
	80	BA1467C	644	719	759	829	821	912
	90	BA1468C	687	754	799	875	864	963
	100	BA1471C	713	794	836	921	904	1.014
	120	BA1469C	789	829	872	955	941	1.051



Unterschränk mit 1 Auszug.



Tiefe	B.	Bestell-Nr.	1	2	3	4	8	10
51,4	• 35	BA45C2	377	422	449	505	486	557
	• 50	BA45C3	415	467	499	567	538	624
	• 60	BA45C4	450	500	534	601	578	663
	• 70	BA45C5	469	533	568	640	614	703
	• 80	BA45C6	495	569	611	680	660	750
	• 90	BA45C7	538	605	651	726	703	799
	• 100	BA45C8	565	645	687	772	742	850
	• 120	BA45C9	641	680	723	807	781	887



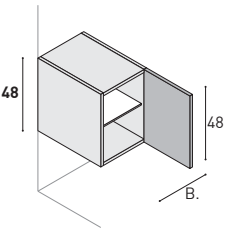
Unterschränk mit 1 Auszug + 1 Schublade innen.



Tiefe	B.	Bestell-Nr.	1	2	3	4	8	10
51,4	• 35	BA45E2	473	520	547	603	591	664
	• 50	BA45E3	512	564	596	665	644	731
	• 60	BA45E4	548	597	632	699	682	768
	• 70	BA45E5	566	630	666	736	720	811
	• 80	BA45E6	592	667	708	778	765	855
	• 90	BA45E7	636	702	748	823	809	906
	• 100	BA45E8	663	742	785	869	847	956
	• 120	BA45E9	737	778	820	904	886	994

	Preisgruppen					
	1	2	3	4	8	10
	Laminat Materic	Weiß lackiert matt oder Hochglanz	Farbig lackiert matt	Farbig lackiert Hochglanz	Smart Wood matt	Holz Ausführungen furniert matt

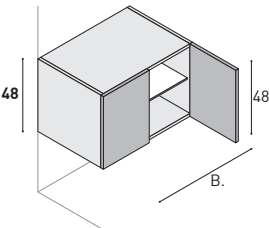
Türanschlag rechts



Unterschrank mit 1 Tür, 1 Glas-Einlegeboden (fix).
Türanschlag rechts oder links. Bei Bestellung angeben!



Tiefe	B.	Bestell-Nr.	1	2	3	4	8	10
35,4	25	BA1035	146	200	215	267	233	294
	35	BA1040	161	223	239	294	258	324
	• 50	BA43N3	183	251	269	330	291	363
51,4	25	BA1435	162	205	219	283	238	312
	35	BA1440	174	227	244	306	263	337
	• 50	BA45N3	195	256	274	339	297	374



Unterschrank mit 2 Türen, 1 Glas-Einlegeboden (fix, durchgehend).



Tiefe	B.	Bestell-Nr.	1	2	3	4	8	10
35,4	50	BA1055	185	279	299	367	323	404
	70	BA1060	216	323	344	417	371	460
	• 100	BA43M8	253	366	384	449	407	484
51,4	50	BA1455	225	294	314	390	339	428
	70	BA1460	262	344	368	445	398	490
	• 100	BA45M8	304	418	439	517	475	569

Waschtisch-Unterschränke

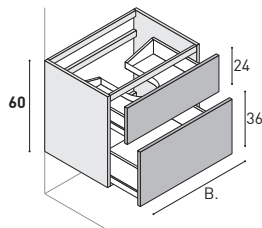
LE CORNICI (grifflos) mit Push-Pull-System

H. **60** cm

Wandhängende Waschtisch-Unterschränke.
Auch als bodenstehende Modelle mit Sockel
(Höhe 4 cm, Alu-Farben – gerillt)
ohne Aufpreis erhältlich.
Ohne untere Abschlussleiste.

Preisgruppen

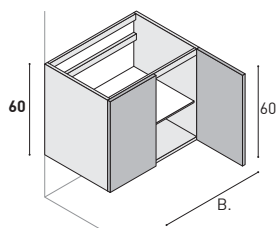
1	2	3	4	8	10
Laminat Materic	Weiß lackiert matt oder Hochglanz	Farbig lackiert matt	Farbig lackiert Hochglanz	Smart Wood matt	Holz Ausführungen furniert matt



Waschtisch-Unterschrank mit 2 Auszügen.



Tiefe	B.	Bestell-Nr.	1	2	3	4	8	10
35,4	60	BL561C	611	663	700	773	756	851
	70	BL566C	629	693	731	805	790	885
	80	BL562C	648	722	762	843	823	928
	90	BL563C	669	751	791	883	855	972
	100	BL567C	687	781	824	927	891	1.019
	120	BL564C	739	854	904	1.016	963	1.102
51,4	60	BL960C	641	729	764	857	825	943
	70	BL966C	669	761	800	893	865	982
	80	BL961C	700	798	842	938	909	1.032
	90	BL962C	726	835	883	986	954	1.085
	100	BL967C	757	871	920	1.038	994	1.141
	120	BL964C	827	961	1.017	1.147	1.085	1.246



Waschtisch-Unterschrank mit 2 Türen, 1 Glas-Einlegeboden (fix, durchgehend).



Tiefe	B.	Bestell-Nr.	1	2	3	4	8	10
35,4	70	BL527	272	344	368	461	398	508
	100	BL528	319	423	451	544	489	599
51,4	70	BL927	310	406	434	538	469	592
	100	BL928	355	500	534	648	578	713

Wandhängende Waschtisch-Unterschränke.
Auch als bodenstehende Modelle mit Sockel
(Höhe 4 cm, Alu-Farben – gerillt)
ohne Aufpreis erhältlich.
Ohne untere Abschlussleiste.

Preisgruppen

1

2

3

4

8

10

Laminat
Materic

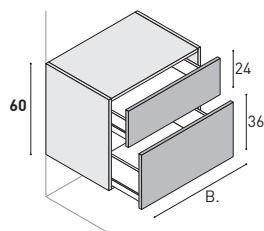
Weiß lackiert
matt oder
Hochglanz

Farbig
lackiert
matt

Farbig
lackiert
Hochglanz

Smart
Wood
matt

Holz
Ausführungen
furniert matt

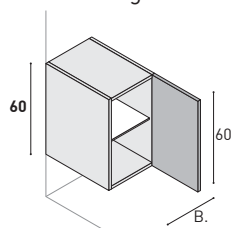


Unterschränk mit 2 Auszügen.



Tiefe	B.	Bestell-Nr.	1	2	3	4	8	10
35,4	35	BA556C	523	570	598	654	646	721
	50	BA557C	556	615	647	710	700	781
	60	BA551C	578	643	678	743	733	818
	70	BA558C	599	677	712	788	769	867
	80	BA552C	622	709	743	840	803	924
	90	BA553C	646	740	777	877	840	965
	100	BA559C	664	772	813	915	878	1.007
	120	BA554C	722	834	882	990	940	1.074
51,4	35	BA956C	558	626	657	733	710	807
	50	BA957C	597	677	712	794	769	874
	60	BA951C	624	712	752	836	812	920
	70	BA958C	651	748	789	883	853	972
	80	BA952C	682	788	832	928	899	1.020
	90	BA953C	714	827	872	979	941	1.077
	100	BA959C	748	865	912	1.032	986	1.136
	120	BA954C	818	950	1.006	1.132	1.074	1.229

Türanschlag rechts

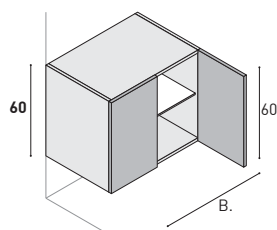


Unterschränk mit 1 Tür, 1 Glas-Einlegeboden (fix).

Türanschlag rechts oder links. Bei Bestellung angeben!



Tiefe	B.	Bestell-Nr.	1	2	3	4	8	10
35,4	25	BA535	151	196	207	261	224	286
	35	BA540	165	217	231	294	250	324
	50	BA542	185	261	279	344	302	379
51,4	25	BA935	170	240	256	328	277	361
	35	BA940	195	267	284	367	307	404
	50	BA942	218	344	368	423	398	466

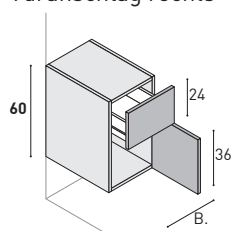


Unterschränk mit 2 Türen, 1 Glas-Einlegeboden (fix, durchgehend).



Tiefe	B.	Bestell-Nr.	1	2	3	4	8	10
35,4	50	BA555	209	279	299	371	323	410
	70	BA560	242	328	350	411	379	451
	100	BA562	285	423	451	544	489	599
51,4	50	BA955	245	334	356	445	384	490
	70	BA960	283	391	415	528	448	582
	100	BA962	346	500	534	644	578	709

Türanschlag rechts



Unterschränk mit 1 Auszug, 1 Tür.

Türanschlag rechts oder links. Bei Bestellung angeben!



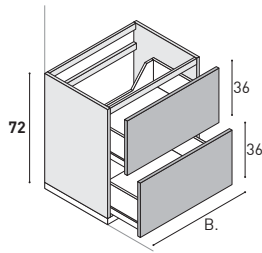
Tiefe	B.	Bestell-Nr.	1	2	3	4	8	10
35,4	35	BA544C	356	403	424	491	458	539
51,4	35	BA944C	390	461	484	636	524	700

Bodenstehende Waschtisch-Unterschränke

LE CORNICI (grifflos) mit Push-Pull-System H. 72+4 cm

Bodenstehende Waschtisch-Unterschränke mit Sockel (Höhe 4 cm, gerillt).
Auch als wandhängende Modelle ohne Aufpreis erhältlich.
Ohne untere Abschlussleiste.
Sockel in Anthrazit-farbig lieferbar, Alu-farbig entfällt.

Preisgruppen					
1	2	3	4	8	10
Laminat Materic	Weiß lackiert matt oder Hochglanz	Farbig lackiert matt	Farbig lackiert Hochglanz	Smart Wood matt	Holz Ausführungen furniert matt



Waschtisch-Unterschrank mit 2 Auszügen.



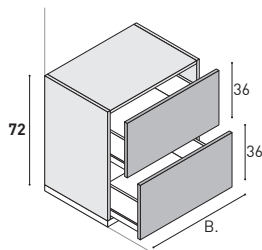
Tiefe	B.	Bestell-Nr.	1	2	3	4	8	10
35	• 60	BL73D4	621	633	713	750	770	824
	• 70	BL73D5	645	658	736	775	796	852
	• 80	BL73D6	675	682	759	799	821	879
	• 90	BL73D7	706	710	783	824	845	907
	• 100	BL73D8	735	743	805	851	869	937
	• 120	BL73D9	770	894	944	1.063	1.008	1.153
51	• 60	BL75D4	662	690	781	835	844	919
	• 70	BL75D5	679	759	818	875	884	963
	• 80	BL75D6	711	801	856	912	926	1.005
	• 90	BL75D7	743	839	896	950	967	1.044
	• 100	BL75D8	777	878	941	983	1.017	1.081
	• 120	BL75D9	822	955	1.011	1.139	1.080	1.238

Bodenstehende Unterschränke

LE CORNICI (grifflos) mit Push-Pull-System H. 72+4 cm

Bodenstehende Waschtisch-Unterschränke mit Sockel (Höhe 4 cm, gerillt).
Auch als wandhängende Modelle ohne Aufpreis erhältlich.
Ohne untere Abschlussleiste.
Sockel in Anthrazit-farbig lieferbar, Alu-farbig entfällt.

Preisgruppen					
1	2	3	4	8	10
Laminat Materic	Weiß lackiert matt oder Hochglanz	Farbig lackiert matt	Farbig lackiert Hochglanz	Smart Wood matt	Holz Ausführungen furniert matt



Unterschrank mit 2 Auszügen.

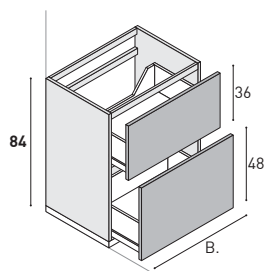


Tiefe	B.	Bestell-Nr.	1	2	3	4	8	10
35	• 35	BA73D2	539	558	605	649	654	714
	• 50	BA73D3	582	607	669	722	723	794
	• 60	BA73D4	605	622	702	757	759	834
	• 70	BA73D5	630	640	732	776	791	853
	• 80	BA73D6	647	664	758	773	819	851
	• 90	BA73D7	665	687	787	849	850	934
	• 100	BA73D8	680	714	808	885	873	975
	• 120	BA73D9	725	839	886	996	944	1.080
51	• 35	BA75D2	575	614	633	669	684	736
	• 50	BA75D3	624	625	703	754	761	829
	• 60	BA75D4	648	671	755	798	816	878
	• 70	BA75D5	674	726	788	844	852	929
	• 80	BA75D6	695	758	822	882	889	970
	• 90	BA75D7	714	788	862	919	931	1.011
	• 100	BA75D8	736	821	894	956	965	1.052
	• 120	BA75D9	792	920	973	1.096	1.039	1.190

Bodenstehende Waschtisch-Unterschränke

LE CORNICI (grifflos) mit Push-Pull-System H. **84+4** cm

Bodenstehende Waschtisch-Unterschränke mit Sockel (Höhe 4 cm, gerillt). Auch als wandhängende Modelle ohne Aufpreis erhältlich. Sockel in Anthrazit-farbig lieferbar, Alu-farbig entfällt.	Preisgruppen					
	1	2	3	4	8	10
	Laminat Materic	Weiß lackiert matt oder Hochglanz	Farbig lackiert matt	Farbig lackiert Hochglanz	Smart Wood matt	Holz Ausführungen furniert matt



Waschtisch-Unterschrank mit 2 Auszügen.

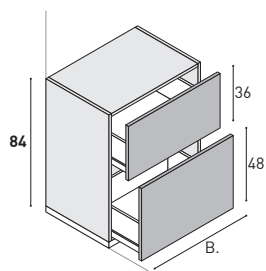


Tiefe	B.	Bestell-Nr.	1	2	3	4	8	10
35	• 60	BL83D4	662	692	772	821	834	904
	• 70	BL83D5	667	698	779	829	842	912
	• 80	BL83D6	674	704	787	838	850	922
	• 90	BL83D7	734	769	862	918	931	1.010
	• 100	BL83D8	763	799	896	841	967	926
51	• 60	BL85D4	714	721	807	852	872	938
	• 70	BL85D5	750	753	839	884	906	973
	• 80	BL85D6	769	786	875	919	946	1.011
	• 90	BL85D7	808	821	905	954	978	1.050
	• 100	BL85D8	856	856	933	985	1.009	1.083

Bodenstehende Unterschränke

LE CORNICI (grifflos) mit Push-Pull-System H. **84+4** cm

Bodenstehende Waschtisch-Unterschränke mit Sockel (Höhe 4 cm, gerillt). Auch als wandhängende Modelle ohne Aufpreis erhältlich. Sockel in Anthrazit-farbig lieferbar, Alu-farbig entfällt.	Preisgruppen					
	1	2	3	4	8	10
	Laminat Materic	Weiß lackiert matt oder Hochglanz	Farbig lackiert matt	Farbig lackiert Hochglanz	Smart Wood matt	Holz Ausführungen furniert matt



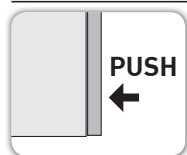
Unterschrank mit 2 Auszügen.



Tiefe	B.	Bestell-Nr.	1	2	3	4	8	10
35	• 35	BA83D2	563	588	652	692	704	762
	• 50	BA83D3	616	644	718	762	776	839
	• 60	BA83D4	638	668	744	791	805	872
	• 70	BA83D5	663	693	773	822	835	905
	• 80	BA83D6	697	730	816	868	880	955
	• 90	BA83D7	711	744	833	886	900	976
	• 100	BA83D8	740	776	868	926	938	1.018
51	• 35	BA85D2	605	633	703	747	761	822
	• 50	BA85D3	664	693	765	816	827	898
	• 60	BA85D4	699	714	795	841	858	926
	• 70	BA85D5	715	741	827	873	894	961
	• 80	BA85D6	740	775	864	907	933	998
	• 90	BA85D7	767	810	894	942	965	1.038
	• 100	BA85D8	781	845	926	973	999	1.071

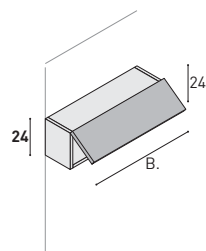
Oberschränke mit Klapptür

LE CORNICI (grifflos) mit Push-Pull-System H. **24-36 cm**



Außenseiten wie Front.
Keine Seitenteile erforderlich.

Preisgruppen					
1	2	3	4	8	10
Laminat Materic	Weiß lackiert matt oder Hochglanz	Farbig lackiert matt	Farbig lackiert Hochglanz	Smart Wood matt	Holz Ausführungen furniert matt

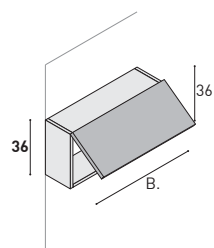


Oberschrank mit 1 Klapptür.

Senkrechter Teiler nur bei Breite 120 cm.



Tiefe	B.	Bestell-Nr.	1	2	3	4	8	10
21	• 50	PE22W3	239	220	239	264	258	291
	60	PE643	244	227	263	272	284	300
	70	PE644	249	237	269	279	291	307
	80	PE645	261	248	281	292	304	322
	90	PE646	267	255	289	301	312	332
	100	PE647	279	266	301	312	325	344
	120	PE648	291	279	313	325	338	358

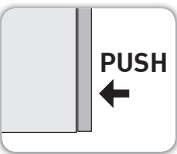


Oberschrank mit 1 Klapptür, mit 1 Glas-Einlegeboden.

Senkrechter Teiler nur bei den Breiten 100 und 120 cm.
Je 2 Glas-Einlegeböden (fix).



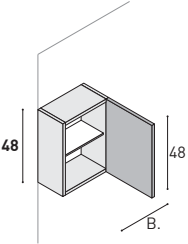
Tiefe	B.	Bestell-Nr.	1	2	3	4	8	10
21	• 50	PE32W3	262	267	284	322	307	354
	• 60	PE32W4	267	273	290	327	313	360
	• 70	PE32W5	272	282	295	334	319	368
	• 80	PE32W6	283	294	306	347	332	382
	• 90	PE32W7	290	301	312	356	337	391
	100	PE640	302	311	325	367	351	404
	• 120	PE32W9	313	377	403	464	436	510




Außenseiten wie Front.
Keine Seitenteile erforderlich.

Preisgruppen					
1	2	3	4	8	10
Laminat Materic	Weiß lackiert matt oder Hochglanz	Farbig lackiert matt	Farbig lackiert Hochglanz	Smart Wood matt	Holz Ausführungen furniert matt

Türanschlag rechts

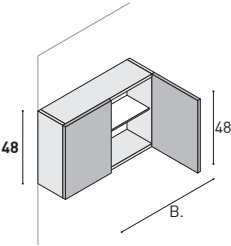


Oberschrank mit 1 Tür, 1 Glas-Einlegeboden (fix).
Türanschlag rechts oder links. Bei Bestellung angeben!




Tiefe	B.	Bestell-Nr.	1	2	3	4	8	10
21	• 25	PE42N1	147	184	195	242	212	268
	• 35	PE42N2	159	224	239	294	258	324
	• 50	PE42N3	174	270	284	339	307	374

Türanschlag rechts

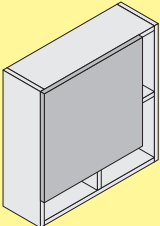


Oberschrank mit 2 Türen, 1 Glas-Einlegeboden (fix, durchgehend).



Tiefe	B.	Bestell-Nr.	1	2	3	4	8	10
21	• 50	PE42M3	186	258	275	292	299	322
	• 70	PE42M5	214	315	341	362	369	399

LE CORNICI
grifflos mit Push-Pull-System

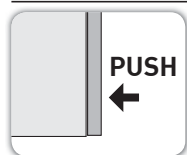


WICHTIGER HINWEIS:
Serienunabhängige Oberschränke COMBO
und Ergänzungselemente ab Seite 132.

Oberschränke wandhängend

LE CORNICI (grifflos) mit Push-Pull-System

H. **60** cm



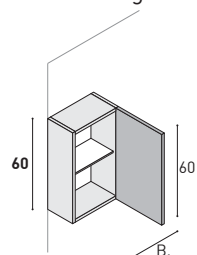
Außenseiten wie Front.
Keine Seitenteile erforderlich.

Preisgruppen					
1	2	3	4	8	10
Laminat Materic	Weiß lackiert matt oder Hochglanz	Farbig lackiert matt	Farbig lackiert Hochglanz	Smart Wood matt	Holz Ausführungen furniert matt

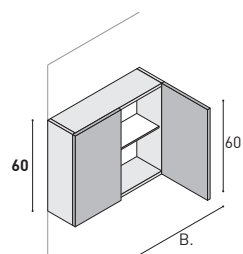
Türanschlag rechts

Oberschrank mit 1 Tür, 1 Glas-Einlegeboden (fix).

Türanschlag rechts oder links. Bei Bestellung angeben!



Tiefe	B.	Bestell-Nr.	1	2	3	4	8	10
21	25	PE200	152	195	207	256	224	282
	35	PE202	164	234	249	311	270	343
	50	PE204	185	281	301	327	325	360



Oberschrank mit 2 Türen, 1 Glas-Einlegeboden (fix, durchgehend).

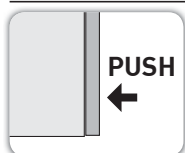


Tiefe	B.	Bestell-Nr.	1	2	3	4	8	10
21	• 50	PE62M3	206	270	289	305	312	336
	• 70	PE62M5	227	333	351	371	380	410

Oberschränke wandhängend

LE CORNICI (grifflos) mit Push-Pull-System

H. **72** cm



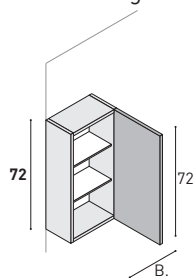
Außenseiten wie Front.
Keine Seitenteile erforderlich.

Preisgruppen					
1	2	3	4	8	10
Laminat Materic	Weiß lackiert matt oder Hochglanz	Farbig lackiert matt	Farbig lackiert Hochglanz	Smart Wood matt	Holz Ausführungen furniert matt

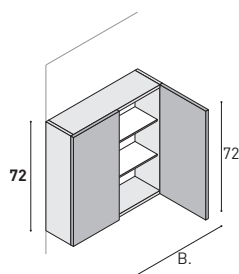
Türanschlag rechts

Oberschrank mit 1 Tür, 2 Glas-Einlegeböden (fix).

Türanschlag rechts oder links. Bei Bestellung angeben!



Tiefe	B.	Bestell-Nr.	1	2	3	4	8	10
21	• 25	PE72N1	163	228	241	296	261	326
	• 35	PE72N2	178	262	278	354	301	389
	• 50	PE72N3	197	300	324	388	350	426
35	• 25	PE73N1	186	250	275	329	299	362
	• 35	PE73N2	198	281	311	389	336	427
	• 50	PE73N3	219	323	357	420	385	462



Oberschrank mit 2 Türen, 2 Glas-Einlegeböden (fix, durchgehend).

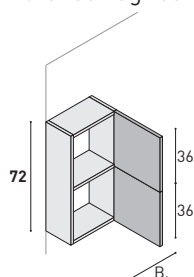


Tiefe	B.	Bestell-Nr.	1	2	3	4	8	10
21	• 50	PE72M3	233	341	355	401	383	442
	• 70	PE72M5	246	377	390	461	422	508
35	• 50	PE73M3	255	319	395	442	427	486
	• 70	PE73M5	267	350	424	511	458	563

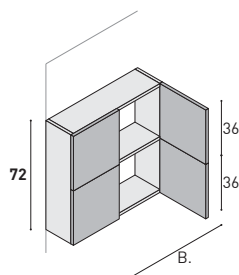
Türanschlag rechts

Oberschrank mit 2 Türen, 1 Holz-Einlegeboden (fix).

Türanschlag rechts oder links. Bei Bestellung angeben!



Tiefe	B.	Bestell-Nr.	1	2	3	4	8	10
21	35	PE114	218	294	314	390	339	428
	50	PE116	239	338	361	447	391	492
35	• 35	PE73D1	262	337	366	442	395	486
	• 50	PE73D2	282	382	414	494	447	544



Oberschrank mit 4 Türen, 1 Holz-Einlegeboden (fix).

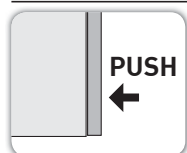


Tiefe	B.	Bestell-Nr.	1	2	3	4	8	10
21	• 50	PE72E3	314	434	468	583	505	642
	70	PE128	335	478	511	634	553	698
35	• 50	PE73E3	347	476	509	627	550	691
	70	PE73E5	369	520	563	680	609	750

Oberschränke wandhängend

LE CORNICI (grifflos) mit Push-Pull-System

H. **84** cm



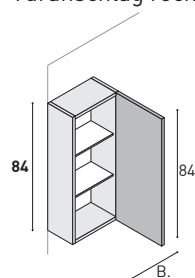
Außenseiten wie Front.
Keine Seitenteile erforderlich.

Preisgruppen					
1	2	3	4	8	10
Laminat Materic	Weiß lackiert matt oder Hochglanz	Farbig lackiert matt	Farbig lackiert Hochglanz	Smart Wood matt	Holz Ausführungen furniert matt

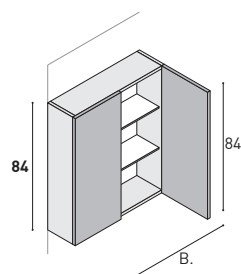
Türanschlag rechts

Oberschrank mit 1 Tür, 2 Glas-Einlegeböden (fix).

Türanschlag rechts oder links. Bei Bestellung angeben!



Tiefe	B.	Bestell-Nr.	1	2	3	4	8	10
21	25	PE406	170	256	273	334	296	368
	35	PE411	189	289	308	394	334	435
	50	PE418	217	267	348	453	377	499
35	• 25	PE83N1	197	284	313	374	338	412
	• 35	PE83N2	217	317	348	389	377	427
	• 50	PE83N3	245	363	387	492	417	541



Oberschrank mit 2 Türen, 2 Glas-Einlegeböden (fix, durchgehend).

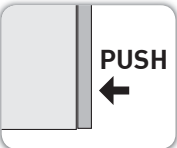


Tiefe	B.	Bestell-Nr.	1	2	3	4	8	10
21	50	PE420	224	371	396	500	428	550
	70	PE425	270	450	480	609	520	670
35	• 50	PE83M3	252	365	400	539	433	594
	• 70	PE83M5	299	479	521	648	563	713

Oberschränke wandhängend

LE CORNICI (grifflos) mit Push-Pull-System

H. 117 cm



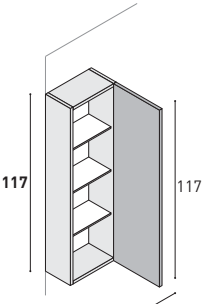
Außenseiten wie Front.
Keine Seitenteile erforderlich.

Preisgruppen					
1	2	3	4	8	10
Laminat Materic	Weiß lackiert matt oder Hochglanz	Farbig lackiert matt	Farbig lackiert Hochglanz	Smart Wood matt	Holz Ausführungen furniert matt

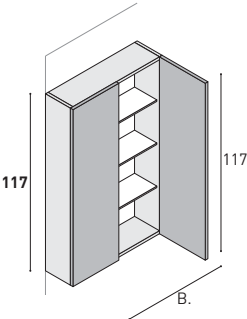
Türanschlag rechts

Oberschrank mit 1 Tür, 3 Glas-Einlegeböden (fix).
Türanschlag rechts oder links. Bei Bestellung angeben!






Tiefe	B.	Bestell-Nr.	1	2	3	4	8	10
21	25	PE300	207	271	290	383	295	422
	35	PE302	228	319	344	445	354	490
	50	PE304	256	358	385	498	396	548
35	25	PE301	257	349	372	475	385	523
	35	PE303	281	396	433	539	443	593
	50	PE305	314	444	484	603	495	664



Oberschrank mit 2 Türen, 3 Glas-Einlegeböden (fix, durchgehend).

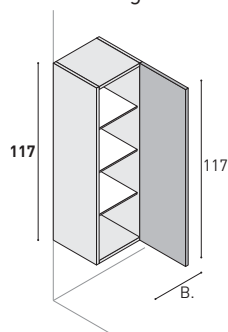


Tiefe	B.	Bestell-Nr.	1	2	3	4	8	10
21	50	PE320	277	423	451	544	458	599
	70	PE322	322	520	569	710	574	780
35	50	PE321	327	508	574	679	581	747
	70	PE323	368	612	663	807	669	887

Halb-Hochschränke wandhängend LE CORNICI (grifflos) mit Push-Pull-System H. 117 cm

Wandhängende Hochschränke. Auch als bodenstehende Modelle mit Sockel (Höhe 4 cm, Alu-Farben – gerillt) ohne Aufpreis erhältlich. Sockel in Anthrazit-farbig lieferbar, Alu-farbig entfällt. Außenseiten wie Front. Keine Seitenteile erforderlich.	Preisgruppen					
	1	2	3	4	8	10
	Laminat Materic	Weiß lackiert matt oder Hochglanz	Farbig lackiert matt	Farbig lackiert Hochglanz	Smart Wood matt	Holz Ausführungen furniert matt

Türanschlag rechts

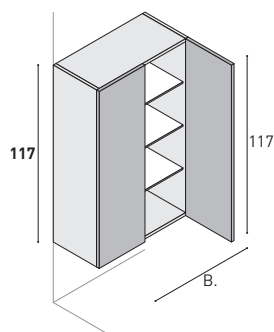


Halb-Hochschrank mit 1 Tür, 3 Glas-Einlegeböden (fix).

Bestellen Sie zusätzlich eine passende Abdeckplatte.
Türanschlag rechts oder links. Bei Bestellung angeben!



Tiefe	B.	Bestell-Nr.	1	2	3	4	8	10
21	25	CP220	172	256	273	355	296	390
	35	CP225	190	301	321	423	347	466
	50	CP227	216	333	350	490	379	538
35	25	CP320	217	328	350	467	379	513
	35	CP325	225	371	396	521	428	572
	50	CP327	255	384	434	566	469	623



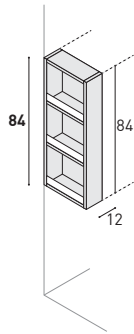
Halb-Hochschrank mit 2 Türen, 3 Glas-Einlegeböden (fix, durchgehend).

Bestellen Sie zusätzlich eine passende Abdeckplatte.



Tiefe	B.	Bestell-Nr.	1	2	3	4	8	10
21	50	CP230	250	390	415	532	448	586
	70	CP235	299	478	511	646	553	711
35	50	CP330	300	467	498	636	537	700
	70	CP335	348	566	605	785	654	864

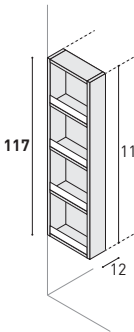
	Preisgruppen					
	1	2	3	4	8	10
	Laminat Materic	Weiß lackiert matt oder Hochglanz	Farbig lackiert matt	Farbig lackiert Hochglanz	Smart Wood matt	Holz Ausführungen furniert matt



Seitenregal für Schränke, als Ausführung rechts oder links (Abb.).
Borde mit Anti-Kipp-Glasleiste.
Seitenregal nicht einzeln lieferbar.



Tiefe	B.	Bestell-Nr.	1	2	3	4	8	10
35	12	CL83L1	261	359	378	400	409	440



Seitenregal für Schränke, als Ausführung rechts oder links (Abb.).
Borde mit Anti-Kipp-Glasleiste.
Seitenregal nicht einzeln lieferbar.



Tiefe	B.	Bestell-Nr.	1	2	3	4	8	10
35	12	CL23L1	271	400	420	445	454	490

LE CORNICI
grifflos mit Push-Pull-System

Hochschränke wandhängend

LE CORNICI (grifflos) mit Push-Pull-System

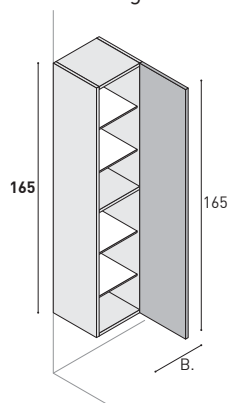
H. 165 cm

**Außenseiten wie Front.
Keine Seitenteile erforderlich.**

Preisgruppen

1	2	3	4	8	10
Laminat Materic	Weiß lackiert matt oder Hochglanz	Farbig lackiert matt	Farbig lackiert Hochglanz	Smart Wood matt	Holz Ausführungen furniert matt

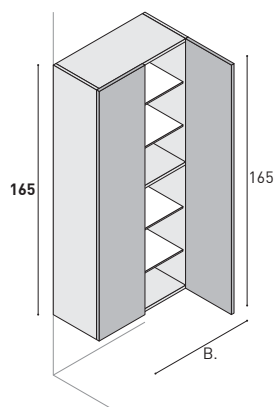
Türanschlag rechts



Hochschrank mit 1 Tür, 4 Glas-Einlegeböden, 1 Holz-Einlegeboden (fix).
Türanschlag rechts oder links. Bei Bestellung angeben!



Tiefe	B.	Bestell-Nr.	1	2	3	4	8	10
21	• 35	CA42N2	272	411	438	570	473	627
35	• 35	CA43N2	292	517	553	691	597	761

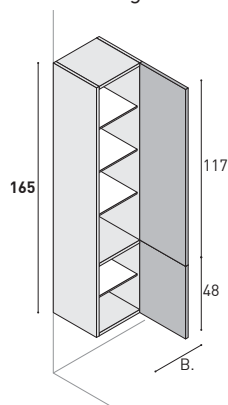


**Hochschrank mit 2 Türen, 4 Glas-Einlegeböden,
1 Holz-Einlegeboden (fix, durchgehend).**



Tiefe	B.	Bestell-Nr.	1	2	3	4	8	10
21	• 70	CA42M5	424	671	719	897	777	987
35	• 70	CA43M5	468	784	834	1.018	901	1.120

Türanschlag rechts

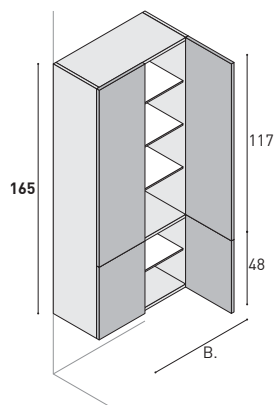


**Hochschrank mit 2 Türen, 4 Glas-Einlegeböden,
1 Holz-Einlegeboden (fix).**

Türanschlag rechts oder links. Bei Bestellung angeben!



Tiefe	B.	Bestell-Nr.	1	2	3	4	8	10
21	25	CP602	247	355	379	489	410	537
	35	CP601	272	411	438	570	473	627
	• 50	CP603	308	469	502	645	543	710
35	25	CP622	260	455	487	619	526	680
	35	CP621	292	517	553	691	597	761
	• 50	CP623	338	603	638	766	690	843



**Hochschrank mit 4 Türen, 4 Glas-Einlegeböden,
1 Holz-Einlegeboden (fix, durchgehend).**

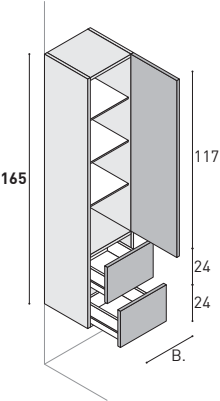


Tiefe	B.	Bestell-Nr.	1	2	3	4	8	10
21	50	CP616	360	550	587	757	634	834
	70	CP617	424	671	719	897	777	987
35	50	CP636	406	662	706	877	763	965
	70	CP637	468	784	834	1.018	901	1.120

	Preisgruppen					
	1	2	3	4	8	10
	Laminat Materic	Weiß lackiert matt oder Hochglanz	Farbig lackiert matt	Farbig lackiert Hochglanz	Smart Wood matt	Holz Ausführungen furniert matt

Außenseiten wie Front.
Keine Seitenteile erforderlich.

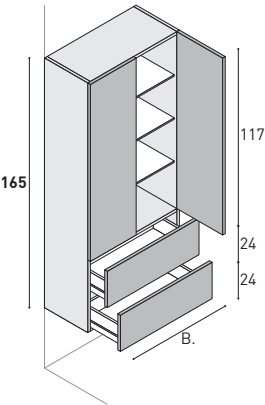
Türanschlag rechts



Hochschrank mit 1 Tür, 2 Auszügen, 3 Glas-Einlegeböden (fix).
Türanschlag rechts oder links. Bei Bestellung angeben!



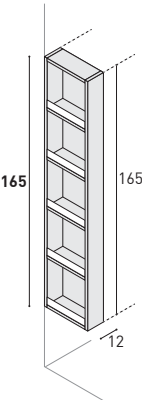
Tiefe	B.	Bestell-Nr.	1	2	3	4	8	10
35	35	CP682C	597	854	901	1.063	973	1.169
	• 50	CP683C	648	949	984	1.165	1.063	1.282



Hochschrank mit 2 Türen, 2 Auszügen, 3 Glas-Einlegeböden (fix,
durchgehend).



Tiefe	B.	Bestell-Nr.	1	2	3	4	8	10
35	• 70	CL43D5	827	1.138	1.188	1.372	1.284	1.510



Seitenregal für Schränke, als Ausführung rechts oder links (Abb.).
Borde mit Anti-Kipp-Glasleiste.
Seitenregal nicht einzeln lieferbar.



Tiefe	B.	Bestell-Nr.	1	2	3	4	8	10
35	12	CL43L1	354	479	503	533	544	587

Hochschränke wandhängend

LE CORNICI (grifflos) mit Push-Pull-System

H. **177** cm

Wandhängende Hochschränke.

Auch als bodenstehende Modelle mit Sockel

(Höhe 4 cm, Alu-Farben – gerillt) ohne Aufpreis erhältlich.
Sockel in Anthrazit-farbig lieferbar, Alu-farbig entfällt.

Außenseiten wie Front.

Keine Seitenteile erforderlich.

Preisgruppen

1

Laminat
Materic

2

Weiß lackiert
matt oder
Hochglanz

3

Farbig
lackiert
matt

4

Farbig
lackiert
Hochglanz

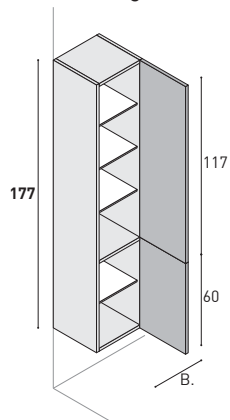
8

Smart
Wood
matt

10

Holz
Ausführungen
furniert matt

Türanschlag rechts

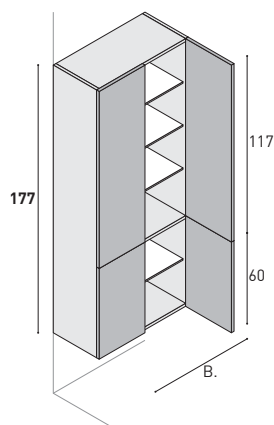


**Hochschrank mit 2 Türen, 4 Glas-Einlegeböden,
1 Holz-Einlegeboden (fix).**

Türanschlag rechts oder links. Bei Bestellung angeben!



Tiefe	B.	Bestell-Nr.	1	2	3	4	8	10
21	25	CP702	270	371	396	495	428	546
	35	CP701	300	434	457	592	494	652
	50	CP703	338	508	532	709	576	780
35	25	CP722	296	482	515	644	557	709
	35	CP721	326	544	579	707	625	778
	50	CP720	384	559	634	765	685	842

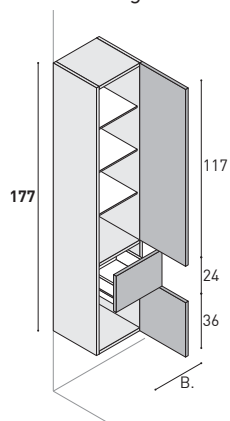


**Hochschrank mit 4 Türen, 4 Glas-Einlegeböden,
1 Holz-Einlegeboden (fix, durchgehend).**



Tiefe	B.	Bestell-Nr.	1	2	3	4	8	10
21	50	CP716	385	566	592	772	641	850
	70	CP717	450	695	730	910	788	1.001
35	50	CP736	437	671	698	880	754	968
	70	CP737	502	794	811	1.025	876	1.128

Türanschlag rechts

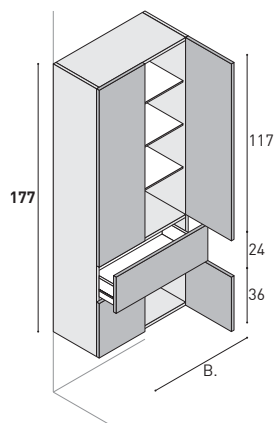


Hochschrank mit 2 Türen, 1 Auszug, 3 Glas-Einlegeböden (fix).

Türanschlag rechts oder links. Bei Bestellung angeben!



Tiefe	B.	Bestell-Nr.	1	2	3	4	8	10
35	35	CP782C	525	799	810	998	875	1.099



**Hochschrank mit 4 Türen, 1 Auszug, 3 Glas-Einlegeböden (fix,
durchgehend).**



Tiefe	B.	Bestell-Nr.	1	2	3	4	8	10
35	• 70	CL6305	685	977	994	1.208	1.074	1.329

Hochschränke wandhängend

LE CORNICI (grifflos) mit Push-Pull-System H. **177 cm**

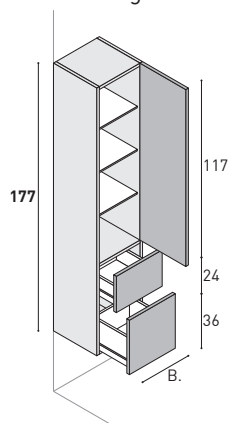
Wandhängende Hochschränke.
Auch als bodenstehende Modelle mit Sockel
(Höhe 4 cm, Alu-Farben – gerillt) ohne Aufpreis erhältlich.
 Sockel in Anthrazit-farbig lieferbar, Alu-farbig entfällt.
Außenseiten wie Front.
Keine Seitenteile erforderlich.

Preisgruppen					
1	2	3	4	8	10
Laminat Materic	Weiß lackiert matt oder Hochglanz	Farbig lackiert matt	Farbig lackiert Hochglanz	Smart Wood matt	Holz Ausführungen furniert matt

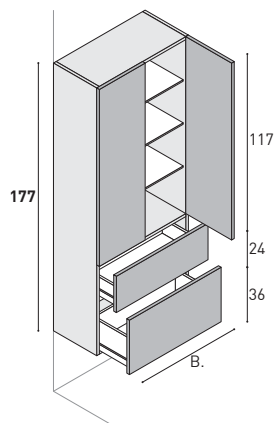
Türanschlag rechts

Hochschrank mit 1 Tür, 2 Auszügen, 3 Glas-Einlegeböden (fix).

Türanschlag rechts oder links. Bei Bestellung angeben!



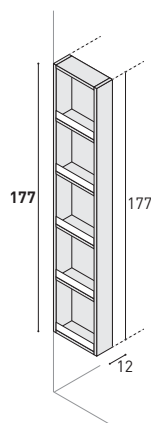
Tiefe	B.	Bestell-Nr.	1	2	3	4	8	10
35	• 35	CL63D2	680	899	933	1.062	1.009	1.168
	• 50	CL63D4	739	913	988	1.120	1.069	1.232



Hochschrank mit 2 Türen, 2 Auszügen, 3 Glas-Einlegeböden (fix, durchgehend).



Tiefe	B.	Bestell-Nr.	1	2	3	4	8	10
35	• 70	CL63D5	856	1.149	1.165	1.380	1.259	1.518



Seitenregal für Schränke, als Ausführung rechts oder links (Abb.).

Borde mit Anti-Kipp-Glasleiste.

Seitenregal nicht einzeln lieferbar.



Tiefe	B.	Bestell-Nr.	1	2	3	4	8	10
35	12	CL63L1	374	510	535	567	579	624

Hochschränke bodenstehend

LE CORNICI (grifflos) mit Push-Pull-System H. **189+4** cm

Bodenstehende Hochschränke.
Auch als wandhängende Modelle
ohne Aufpreis erhältlich.

Außenseiten wie Front.
Keine Seitenteile erforderlich.

Preisgruppen

1

Laminat
Materic

2

Weiß lackiert
matt oder
Hochglanz

3

Farbig
lackiert
matt

4

Farbig
lackiert
Hochglanz

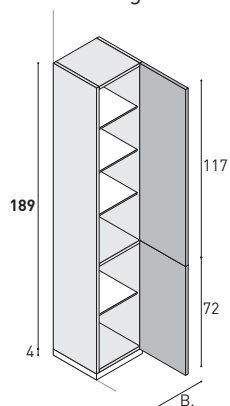
8

Smart
Wood
matt

10

Holz
Ausführungen
furniert matt

Türanschlag rechts

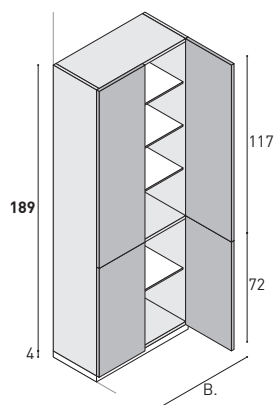


**Hochschrank mit 2 Türen, 4 Glas-Einlegeböden,
1 Holz-Einlegeboden (fix).**

Türanschlag rechts oder links. Bei Bestellung angeben!



Tiefe	B.	Bestell-Nr.	1	2	3	4	8	10
21	• 25	CL72N1	312	411	434	523	469	576
	• 35	CL72N2	344	476	494	594	534	654
	• 50	CL72N3	393	556	566	684	612	753
35	• 25	CL73N1	368	468	505	594	547	654
	• 35	CL73N2	401	531	566	667	612	734
	• 50	CL73N3	448	613	638	757	690	834

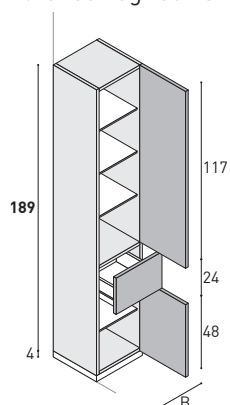


**Hochschrank mit 4 Türen, 4 Glas-Einlegeböden,
1 Holz-Einlegeboden (fix, durchgehend).**



Tiefe	B.	Bestell-Nr.	1	2	3	4	8	10
21	• 50	CL72M3	437	626	647	783	700	862
	• 70	CL72M5	499	765	786	920	849	1.012
35	• 50	CL73M3	486	726	757	897	818	987
	• 70	CL73M5	550	849	877	1.033	949	1.137

Türanschlag rechts

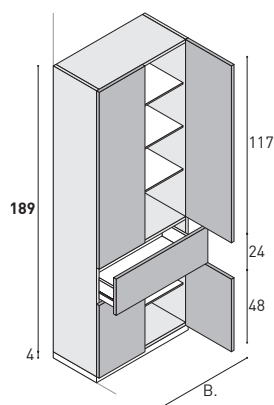


Hochschrank mit 2 Türen, 1 Auszug, 4 Glas-Einlegeböden (fix).

Türanschlag rechts oder links. Bei Bestellung angeben!



Tiefe	B.	Bestell-Nr.	1	2	3	4	8	10
35	• 35	CL73Q2	555	807	830	998	897	1.099
	• 50	CL73Q3	588	875	921	1.092	995	1.201



**Hochschrank mit 4 Türen, 1 Auszug, 4 Glas-Einlegeböden (fix,
durchgehend).**



Tiefe	B.	Bestell-Nr.	1	2	3	4	8	10
35	• 70	CL73Q5	730	1.028	1.045	1.213	1.130	1.334

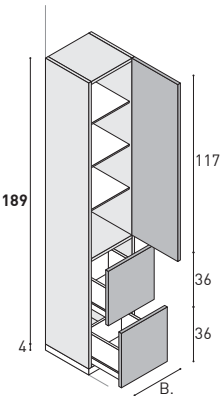
Hochschränke bodenstehend

LE CORNICI (grifflos) mit Push-Pull-System

H. 189+4 cm

<div>Bodenstehende Hochschränke. Auch als wandhängende Modelle ohne Aufpreis erhältlich.</div> <div>Außenseiten wie Front. Keine Seitenteile erforderlich.</div>	Preisgruppen					
	1	2	3	4	8	10
	Laminat Materic	Weiß lackiert matt oder Hochglanz	Farbig lackiert matt	Farbig lackiert Hochglanz	Smart Wood matt	Holz Ausführungen furniert matt

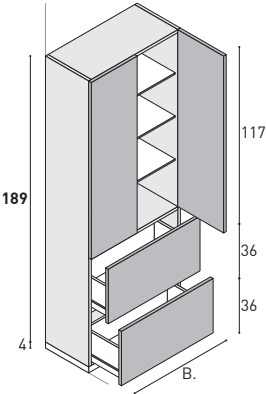
Türanschlag rechts



Hochschrank mit 1 Tür, 2 Auszügen, 3 Glas-Einlegeböden (fix).
Türanschlag rechts oder links. Bei Bestellung angeben!



Tiefe	B.	Bestell-Nr.	1	2	3	4	8	10
35	• 35	CL73D2	708	964	988	1.157	1.069	1.272
	• 50	CL73D3	746	1.033	967	1.249	1.045	1.375



Hochschrank mit 2 Türen, 2 Auszügen, 3 Glas-Einlegeböden (fix,
durchgehend).



Tiefe	B.	Bestell-Nr.	1	2	3	4	8	10
35	• 70	CL73D5	887	1.186	1.204	1.370	1.301	1.507

Hochschränke bodenstehend

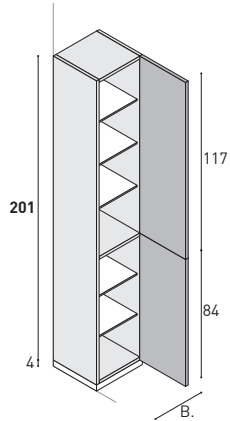
LE CORNICI (grifflos) mit Push-Pull-System H. **201+4** cm

**Außenseiten wie Front.
Keine Seitenteile erforderlich.**

Preisgruppen

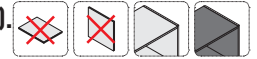
1	2	3	4	8	10
Laminat Materic	Weiß lackiert matt oder Hochglanz	Farbig lackiert matt	Farbig lackiert Hochglanz	Smart Wood matt	Holz Ausführungen furniert matt

Türanschlag rechts

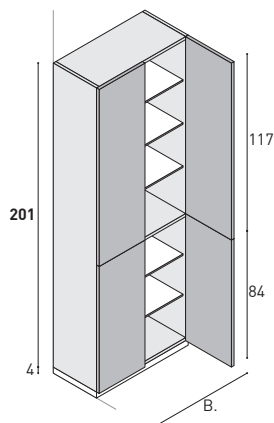


Hochschrank mit 2 Türen, 5 Glas-Einlegeböden (fix), 1 Holz-Einlegeboden (fix).

Türanschlag rechts oder links. Bei Bestellung angeben!



Tiefe	B.	Bestell-Nr.	1	2	3	4	8	10
21	• 25	CL82N1	322	423	446	538	482	592
	• 35	CL82N2	355	490	509	613	550	675
	• 50	CL82N3	405	571	583	704	630	776
35	• 25	CL83N1	379	481	521	613	563	675
	• 35	CL83N2	413	547	583	687	630	756
	• 50	CL83N3	462	632	657	780	710	858

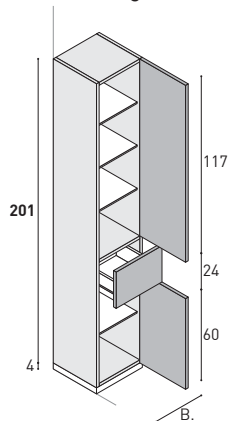


**Hochschrank mit 4 Türen, 5 Glas-Einlegeböden (fix, durchgehend),
1 Holz-Einlegeboden (fix, durchgehend).**



Tiefe	B.	Bestell-Nr.	1	2	3	4	8	10
21	• 50	CL82M3	449	645	667	807	721	887
	• 70	CL82M5	513	788	810	948	875	1.042
35	• 50	CL83M3	501	748	780	924	843	1.017
	• 70	CL83M5	566	874	904	1.064	977	1.170

Türanschlag rechts

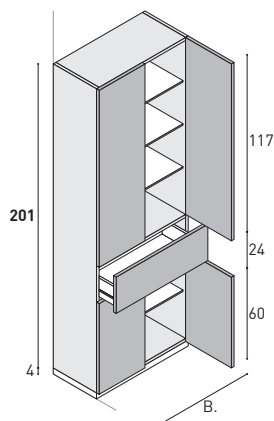


Hochschrank mit 2 Türen, 1 Auszug, 4 Glas-Einlegeböden (fix).

Türanschlag rechts oder links. Bei Bestellung angeben!



Tiefe	B.	Bestell-Nr.	1	2	3	4	8	10
35	• 35	CL83Q2	568	828	853	1.026	922	1.129
	• 50	CL83Q3	603	899	946	1.122	1.022	1.235



**Hochschrank mit 4 Türen, 1 Auszug, 4 Glas-Einlegeböden (fix,
durchgehend).**



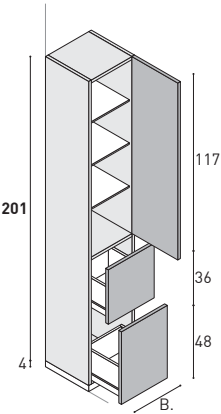
Tiefe	B.	Bestell-Nr.	1	2	3	4	8	10
35	• 70	CL83Q5	750	1.056	1.075	1.247	1.162	1.371

	Preisgruppen					
	1	2	3	4	8	10
	Laminat Materic	Weiß lackiert matt oder Hochglanz	Farbig lackiert matt	Farbig lackiert Hochglanz	Smart Wood matt	Holz Ausführungen furniert matt

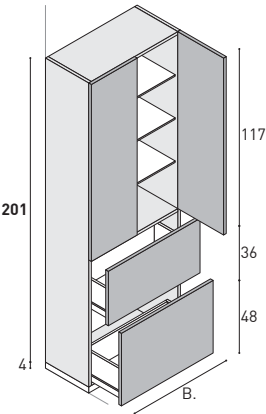
Außenseiten wie Front.
Keine Seitenteile erforderlich.

Türanschlag rechts

Hochschrank mit 1 Tür, 2 Auszügen, 3 Glas-Einlegeböden (fix).
Türanschlag rechts oder links. Bei Bestellung angeben!



Tiefe	B.	Bestell-Nr.	1	2	3	4	8	10
35	• 35	CL83D2	724	988	1.014	1.186	1.095	1.305
	• 50	CL83D3	763	1.059	992	1.282	1.072	1.411



Hochschrank mit 2 Türen, 2 Auszügen, 3 Glas-Einlegeböden (fix,
durchgehend).



Tiefe	B.	Bestell-Nr.	1	2	3	4	8	10
35	• 70	CL83D5	909	1.217	1.236	1.407	1.335	1.548

Badmöbel-Programme

YOUNG | OLA | i40



PUNTOTRE
ARREDOBAGNO

Badmöbel-Programm **YOUNG** Grifflos - integrierte Griffleisten

Badmöbel-Programm **YOUNG**
grifflos - integrierte Griffleisten



PUNTOTRE
ARREDOBAGNO


1	2	3	4	8	10
Laminat Materic	Weiß lackiert matt oder Hochglanz	Farbig lackiert matt	Farbig lackiert Hochglanz	Smart Wood matt	Holz Ausführungen furniert matt
Pembroke 71 Bianco Pembroke 122 Tortora Pembroke 121 Argilla Sherwood 071 Corteccia Custoza 27 Ghiaccio Custoza 29 Sabbia Custoza 30 Terra Yosemite 11 Light Yosemite 12 Dark Yosemite 13 Brown Sablè Ascari Sablè Nuvolari Sablè Abbey Sablè Oakfield Ares Valletta Ares Gadirā Ares Visone Ares Lunar	Weiß matt Weiß Hochglanz	49 Farben matt (siehe Farbfächer)	49 Farben Hochglanz (siehe Farbfächer)	50 Farben matt (siehe Farbfächer)	Eiche Naturholz Eiche Zementgrau Eiche Bleigrā Eiche hitzebehandelt Nussbaum geflammt Ebenholz

Korpusfarbe-Innenseiten

**Bei Bestellung immer die gewünschte Farbe der Korpus-Innenseiten angeben.
Fehlt diese Angabe, werden die Innenseiten in **ALU-Farben** produziert.**

SERIENMÄßIG

**Alternativ erhältlich, ohne Aufpreis.
Bei der Bestellung angeben.**










Innenseiten **ALU-FARBEN**



Innenseiten **ANTHRACIT**



**Innenseiten und Auszüge immer in
derselben Farbe.**

1 Laminat Materic	Korpus	Aus Spanplatte in Klasse E1, Innenseiten Alu-Farben. (Alternativ erhältlich in Anthrazit  = CARB PH2 COMPLIANT). Sichtbare Außenseiten wie gewählte Oberfläche.
	Fronten	Aus Spanplatte in Klasse 1 E. Kanten mit PU-Verleimung. Sichtbare Außenseiten und Kanten wie gewählte Oberfläche  = CARB PH2 COMPLIANT.
2 Weiß lackiert matt oder Hochglanz	Korpus	Aus Spanplatte in Klasse E1, Innenseiten Alu-Farben. (Alternativ erhältlich in Anthrazit  = CARB PH2 COMPLIANT). Sichtbare Außenseiten wie gewählte Oberfläche.
	Fronten	MDF lackiert Weiß matt oder Hochglanz.
3 Farbig lackiert matt	Korpus	Aus Spanplatte in Klasse E1, Innenseiten Alu-Farben. (Alternativ erhältlich in Anthrazit  = CARB PH2 COMPLIANT). Sichtbare Außenseiten wie gewählte Oberfläche.
	Fronten	MDF lackiert matt in 49 BASIS-Farben.
4 Farbig lackiert Hochglanz	Korpus	Aus Spanplatte in Klasse E1, Innenseiten Alu-Farben. (Alternativ erhältlich in Anthrazit  = CARB PH2 COMPLIANT). Sichtbare Außenseiten wie gewählte Oberfläche.
	Fronten	MDF lackiert Hochglanz in 49 BASIS-Farben und 4 Metall-Farben.
8 Smart Wood matt	Korpus	Aus Spanplatte in Klasse E1, Innenseiten Alu-Farben. (Alternativ erhältlich in Anthrazit  = CARB PH2 COMPLIANT). Sichtbare Außenseiten wie gewählte Oberfläche.
	Fronten	Aus Spanplatte in Klasse 1 E. Kanten mit PU-Verleimung. Sichtbare Außenseiten und Kanten wie gewählte Oberfläche, laut Farbmuster.
10 Holz Ausführungen furniert matt	Korpus	Aus Spanplatte in Klasse E1, Innenseiten Alu-Farben. (Alternativ erhältlich in Anthrazit  = CARB PH2 COMPLIANT). Sichtbare Außenseiten wie gewählte Front.
	Fronten	Aus furniertem Paneel, offenporig, matt lackiert, laut Farbmuster.

Griffe	Grifflos, mit integrierter Griffleiste.
Auszüge	Metallführungen und Technik von GRASS (gedämpfte Führungssysteme, Selbsteinzug und Softclosing). Schnelles Ein- und Entrasten-System. Alu-Farben (alternativ in Anthrazit erhältlich).
Einlegeböden	Serienmäßig aus Glas, Stärke 5 mm.
Sockel	Nur bei bodenstehenden Schränken, Höhe 4 cm, in MDF Aluminium-ummantelt (gerillt). Sockel in Anthrazit-farbig lieferbar, Alu-farbig entfällt.

**Alternativ erhältlich, ohne Aufpreis.
Bei der Bestellung angeben.**



ANTHRAZIT





= CARB PH2 COMPLIANT

**produziert nach den strengen
US-Formaldehyd-Vorschriften**

Laminat Materic

Preisgruppe **1**


 Rechteckige Fronten
 Gerundete Fronten




108X Pembroke 71 Bianco 




111X Pembroke 122 Tortora 




112X Pembroke 121 Argilla 




109X Sherwood 071 Corteccia 





102X Custoza 27 Ghiaccio 




103X Custoza 29 Sabbia 




104X Custoza 30 Terra 




105X Yosemite 11 Light 




106X Yosemite 12 Dark 




107X Yosemite 13 Brown 




113X Sablé Ascari 




114X Sablé Nuvolar 



119X Sablé Abbey 



120X Sablé Oakfield 



115X Ares Valletta 



116X Ares Gadira 



117X Ares Visone 



118X Ares Lunar 



= CARB PH2 COMPLIANT

produziert nach den strengen
US-Formaldehyd-Vorschriften

Weiß

Preisgruppe **2**

L001M

Weiß matt

L001G

Weiß Hochglanz

Matt

Preisgruppe **3**

Alle Farben (z.B. Sonderfarben, Perlfarben) außerhalb der 50 abgebildeten BASIS-Farben sind mit einem Aufpreis von 300,- EUR pro kompletter Kombination zzgl. MwSt., und nur nach Freigabe des Herstellers, erhältlich. Lieferzeit: +10 Werktage

Hochglanz

Preisgruppe **4**

L002M L002G	L003M L003G	L004M L004G	L005M L005G	L006M L006G
Reinweiß	Weißgrau	Pergamon	Perlweiß	Lichtgrau
L007M L007G	L008M L008G	L009M L009G	L010M L010G	L011M L011G
Seidengrau	Kieselgrau	Achatgrau	Platingrau	Signalgrau
L012M L012G	L013M L013G	L014M L014G	L015M L015G	L016M L016G
Staubgrau	Steingrau	Betongrau	Mausgrau	Quarzgrau
L017M L017G	L018M L018G	L019M L019G		L021M L021G
Blaugrau	Basaltgrau	Graphitgrau		Beige Terra
L022M L022G	L023M L023G	L024M L024G	L025M L025G	L026M L026G
Graubeige	Beigegrau	Terrabraun	Graubraun	Rapsgebl
L027M L027G	L028M L028G		L030M L030G	L031M L031G
Honiggelb	Gelborange		Signalrot	Purpurrot
L032M L032G			L035M L035G	L036M L036G
Bordeauxviolett			Pastellviolett	Weissgrün
	L038M L038G		L040M L040G	
	Grasgrün		Moosgrün	
L042M L042G	L043M L043G	L044M L044G	L045M L045G	L046M L046G
Türkisblau	Wasserblau	Blaugrün	Hellblau	Pastellblau
L047M L047G	L048M L048G	L049M L049G	L050M L050G	
Azurblau	Ozeanblau	Graphitschwarz	Tiefschwarz	

NUR Matt Preisgruppe 8

Alle Farben (z.B. Sonderfarben, Perlfarben) außerhalb der 50 abgebildeten BASIS-Farben sind mit einem Aufpreis von 300,- EUR pro kompletter Kombination zzgl. MwSt., und nur nach Freigabe des Herstellers, erhältlich.
Lieferzeit: +10 Werktage

				
S001M	S002M	S003M	S004M	S005M
Weiß	Reinweiß	Weißgrau	Pergamon	Perlweiß
				
S006M	S007M	S008M	S009M	S010M
Lichtgrau	Seidengrau	Kieselgrau	Achatgrau	Platingrau
				
S011M	S012M	S013M	S014M	S015M
Signalgrau	Staubgrau	Steingrau	Betongrau	Mausgrau
				
S016M	S017M	S018M	S019M	S020M
Quarzgrau	Blaugrau	Basaltgrau	Graphitgrau	Granitgrau
				
S021M	S022M	S023M	S024M	S025M
Beige Terra	Graubeige	Beigegrau	Terrabraun	Graubraun
				
S026M	S027M	S028M	S029M	S030M
Rapsgelb	Honiggelb	Gelborange	Orangebraun	Signalrot
				
S031M	S032M	S033M	S034M	S035M
Purpurrot	Bordeauxviolett	Hell-Rosa	Pastellrosa	Pastellviolett
				
S036M	S037M	S038M	S039M	S040M
Weissgrün	Resedagrün	Grasgrün	Opalgrün	Moosgrün
				
S041M	S042M	S043M	S044M	S045M
Pastelltürkis	Türkisblau	Wasserblau	Blaugrün	Hellblau
				
S046M	S047M	S048M	S049M	S050M
Pastellblau	Azurblau	Ozeanblau	Graphitschwarz	Tiefschwarz

Die Oberfläche SMART WOOD ersetzt die früheren Oberflächen Esche-Holzoptik und Eiche furniert.


Furniert matt (offenporig)

Preisgruppe **10**



Rechteckige Fronten


Nicht wählbar für gerundete Ausführungen




086M Eiche Naturholz mit Astmaserungen




087M Eiche Zementgrau mit Astmaserungen




088M Eiche Bleigräu mit Astmaserungen



089M Eiche hitzebehandelt



090M Nussbaum geflammt



091M Ebenholz

Badmöbel-Programm **YOUNG**
grifflos - integrierte Griffleisten

Metallfarbene Oberflächen (matt)

Preisberechnung:

Preisgruppe **4 + 20%** Aufpreis




Rechteckige Fronten


Nicht wählbar für gerundete Ausführungen




L901X Acciaio Metal



L902X Peltro Metal



L903X Ottone Metal

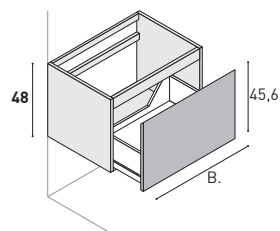


L904X Rame Metal

**Nur zur freistehenden Montage ohne seitlichen Anbau.
Planbar mit Standard- und fugenlosen Waschtischen auf
Maß sowie mit Waschtischplatten für Auflagebecken.**

Preisgruppen

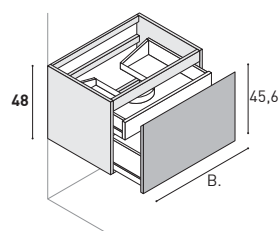
1	2	3	4	8	10
Laminat Materic	Weiß lackiert matt oder Hochglanz	Farbig lackiert matt	Farbig lackiert Hochglanz	Smart Wood matt	Holz Ausführungen furniert matt



Waschtisch-Unterschrank mit 1 Auszug.



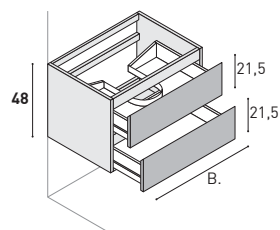
Tiefe	B.	Bestell-Nr.	1	2	3	4	8	10
51	60	MB1458C	389	498	515	613	557	654
	70	MB1451C	403	484	533	632	577	675
	80	MB45C6	429	535	560	656	607	700
	90	MB1470C	460	590	621	707	671	755
	120	MB1480C	575	685	718	839	776	895



Waschtisch-Unterschrank mit 1 Auszug + 1 Schublade innen.



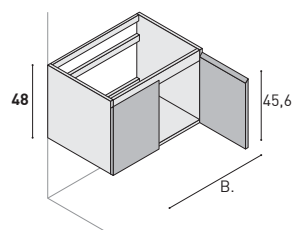
Tiefe	B.	Bestell-Nr.	1	2	3	4	8	10
51	60	MB1461C	486	598	613	713	663	762
	70	MB1468C	524	611	630	714	680	763
	80	MB45E6	580	662	691	791	747	846
	90	MB1471C	557	691	719	808	777	863
	120	MB1481C	671	790	818	917	884	978



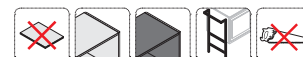
Waschtisch-Unterschrank mit 2 Auszügen.



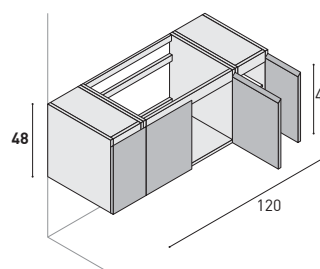
Tiefe	B.	Bestell-Nr.	1	2	3	4	8	10
51	60	MB405C	457	569	585	685	632	730
	70	MB407C	495	581	601	686	649	731
	80	MB413C	552	632	663	763	715	814
	90	MB410C	528	662	690	778	746	830
	95	MB415C	568	668	691	792	747	847
	105	MB425C	591	699	721	829	779	885
	120	MB440C	643	762	789	887	853	948



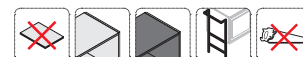
Waschtisch-Unterschrank mit 2 Türen.



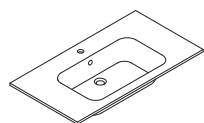
Tiefe	B.	Bestell-Nr.	1	2	3	4	8	10
51	70	MB406	280	369	383	479	414	511
	80	MB412	289	394	413	506	446	539
	95	MB414	303	410	435	535	470	570
	105	MB424	319	428	442	563	477	600



Waschtisch-Unterschrank mit 4 Türen. Nur für Waschtische VARIO.



Tiefe	B.	Bestell-Nr.	1	2	3	4	8	10
51	120	MB439	410	572	592	711	641	759



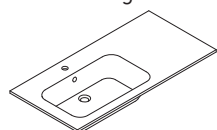
• 1,5

Keramik-Waschtisch SQUARE.

Keramik Weiß
1 Armaturenbohrung
Becken **MIT** Überlaufloch.

Tiefe	B.	Bestell-Nr.	Preise	Technische Zeichnung Seite 92
51,5	• 61	CC5061	322	
	71	CC5071	362	
	• 81	CC5081	400	
	• 91	CC5091	443	
	96	CC5096	499	
	106	CC5106	571	
	121	CC5121	674	

Ausführung links

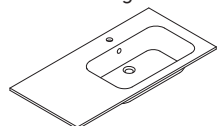


• 1,5

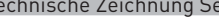
Keramik-Waschtisch SQUARE mit versetztem Becken.

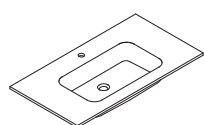
Keramik Weiß
1 Armaturenbohrung
Becken **MIT** Überlaufloch.

Ausführung rechts



• 1,5

Tiefe	B.	Bestell-Nr.	Verse	Preise	Technische Zeichnung Seite 92
51,5	• 106	CC5107	Li	590	
		CC5108	Re		
	• 121	CC5111	Li	685	
		CC5112	Re		



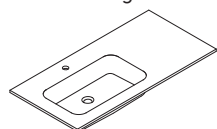
• 1,2

Mineralguss-Waschtisch VARIO.

Mineralguss Weiß glänzend.
1 Armaturenbohrung
Becken **OHNE** Überlaufloch.

Tiefe	B.	Bestell-Nr.	Preise	Technische Zeichnung Seite 93
51,5	• 60,5	CV0605	352	
	70,5	CV0705	371	
	80,5	CV0805	425	
	• 90,5	CV0905	437	
	95,5	CV0955	449	
	105,5	CV1055	487	
	120,5	CV1205	544	

Ausführung links

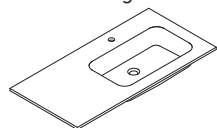


• 1,2

Mineralguss-Waschtisch VARIO mit versetztem Becken.

Mineralguss Weiß glänzend.
1 Armaturenbohrung
Becken **OHNE** Überlaufloch.

Ausführung rechts



• 1,2

Tiefe	B.	Bestell-Nr.	Verse	Preise	Technische Zeichnung Seite 93
51,5	• 106	CV1056	Li	487	
		CV1057	Re		
	• 121	CV1206	Li	544	
		CV1207	Re		

Waschtisch-Unterschränke rechteckig

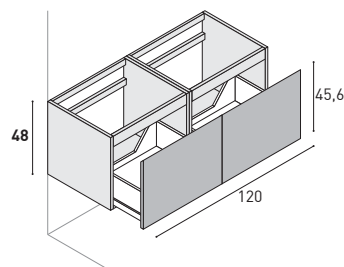
Badmöbel-Programm **YOUNG**

H. **48** cm

**Nur zur freistehenden Montage ohne seitlichen Anbau.
Planbar mit Standard- und fugenlosen Waschtischen auf
Maß sowie mit Waschtischplatten für Auflagebecken.**

Preisgruppen

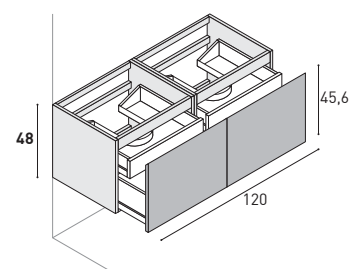
1	2	3	4	8	10
Laminat Materic	Weiß lackiert matt oder Hochglanz	Farbig lackiert matt	Farbig lackiert Hochglanz	Smart Wood matt	Holz Ausführungen furniert matt



Waschtisch-Unterschrank mit 2 Auszügen.



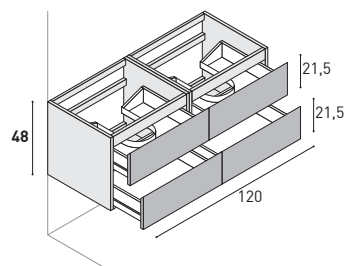
Tiefe	B.	Bestell-Nr.	1	2	3	4	8	10
51	120	MB444C	697	939	986	1.078	1.065	1.187



**Waschtisch-Unterschrank mit 2 Auszügen
+ 2 Schubladen innen.**



Tiefe	B.	Bestell-Nr.	1	2	3	4	8	10
51	120	MB1483C	891	1.133	1.181	1.273	1.275	1.401



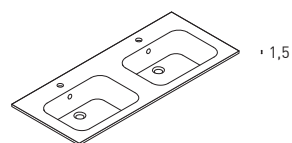
Waschtisch-Unterschrank mit 4 Auszügen.



Tiefe	B.	Bestell-Nr.	1	2	3	4	8	10
51	120	MB445C	834	1.076	1.124	1.216	1.214	1.338

Doppel-Waschtisch SQUARE.

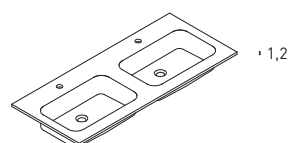
Keramik Weiß
Becken **MIT** Überlaufloch.



Tiefe	B.	Bestell-Nr.	Preis	Technische Zeichnung Seite 92
51,5	121	CC5122	701	

Doppel-Waschtisch VARIO.

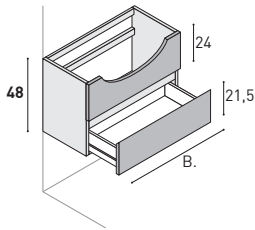
Mineralguss Weiß Hochglanz
Becken **OHNE** Überlaufloch.



Tiefe	B.	Bestell-Nr.	Preis	Technische Zeichnung Seite 93
51,5	120,5	CV1205D	572	

**Nur zur freistehenden Montage
ohne seitlichen Anbau.**

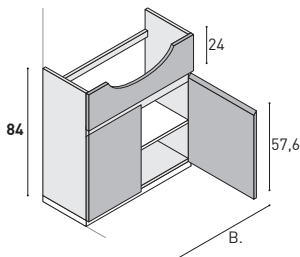
Preisgruppen					
1	2	3	4	8	10
Laminat Materic	Weiß lackiert matt oder Hochglanz	Farbig lackiert matt	Farbig lackiert Hochglanz	Smart Wood matt	Holz Ausführungen furniert matt



**Waschtisch-Unterschränke für Halbeinbau-Waschtische
mit 1 festen Frontblende, 1 Auszug.**



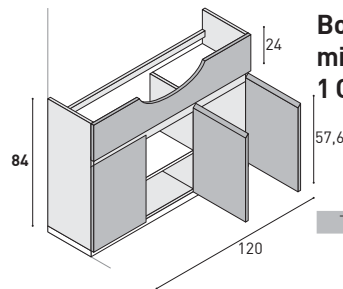
Tiefe	B.	Bestell-Nr.	1	2	3	4	8	10
35	80	MB105C	347	384	410	523	443	576
	100	MB123C	377	428	457	583	494	642
	120	MB140C	433	472	504	640	546	703



**Bodenstehender Waschtisch-Unterschränk für Halbeinbau-Waschtische
mit 1 festen Frontblende, 2 Türen, 1 Glas-Einlegeboden (fix, durchgehend).**



Tiefe	B.	Bestell-Nr.	1	2	3	4	8	10
35	80	MS83M6	358	366	513	622	555	685
	100	MS83M8	395	531	567	699	613	768

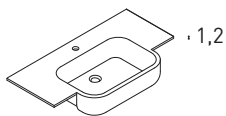


**Bodenstehender Waschtisch-Unterschränk für Halbeinbau-Waschtische
mit 1 festen Frontblende, 3 Türen, 1 Glas-Einlegeboden (fix, durchgehend),
1 Glas-Einlegeboden (fix) in der rechten Tür.**



Tiefe	B.	Bestell-Nr.	1	2	3	4	8	10
35	100	MS83P8	445	601	640	763	691	840
	120	MS83P9	504	669	721	855	779	941

Ausführung links



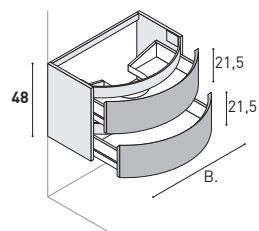
Waschtisch MONOBLOCCO
passend zu obigen Waschtisch-Unterschränken.

Geacryl® Weiß glänzend.
Becken **OHNE** Überlaufloch.

Tiefe	B.	Bestell-Nr.	Preise	Technische Zeichnung auf Seite 99
36/45,5	81	CG3081	765	
	101	CG3101	790	
	121	CG3121	824	

⊙ Wählbare Oberflächen für gerundete Ausführung
siehe Seite 276

Preisgruppen				
1	2	3	4	8
Laminat Materic ⊙	Weiß lackiert matt oder Hochglanz	Farbig lackiert matt	Farbig lackiert Hochglanz	Smart Wood matt

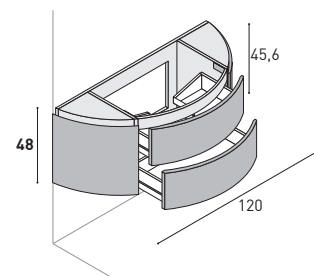


Waschtisch-Unterschrank gerundet mit 2 Auszügen. Nur zur freistehenden Montage ohne seitlichen Anbau.



Planbar mit Standard - Waschtisch (siehe unten) oder mit fugenlosen Waschtisch (siehe ab Seite 37).

Tiefe	B.	Bestell-Nr.	1	2	3	4	8
	70	MB1068C	809 ⊙	851	915	995	988
35/51	90	MB1076C	897 ⊙	–	–	–	–
	105	MB1078C	–	1.009	1.080	1.182	–

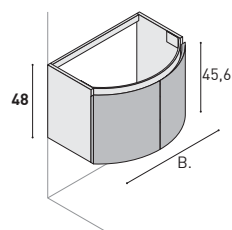


Waschtisch-Unterschrank gerundet mit 2 Auszügen, 2 Türen.



Planbar mit Standard - Waschtisch (siehe unten) oder mit fugenlosen Waschtisch (siehe ab Seite 37).

Tiefe	B.	Bestell-Nr.	1	2	3	4	8
0/51	120	MB1088	–	1.350	1.441	1.543	–

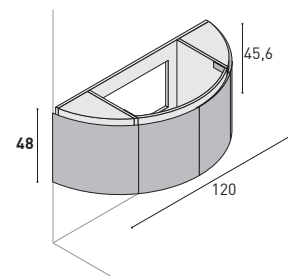


Waschtisch-Unterschrank gerundet mit 2 Türen. Nur zur freistehenden Montage ohne seitlichen Anbau.



Planbar mit Standard - Waschtisch (siehe unten) oder mit fugenlosen Waschtisch (siehe ab Seite 37).

Tiefe	B.	Bestell-Nr.	1	2	3	4	8
	70	MB1067	537 ⊙	593	635	728	686
35/51	90	MB1075	586 ⊙	–	–	–	–
	105	MB1077	–	730	781	866	–

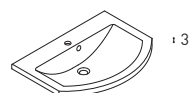


Waschtisch-Unterschrank gerundet mit 4 Türen.



Planbar mit Standard - Waschtisch (siehe unten) oder mit fugenlosen Waschtisch (siehe ab Seite 37).

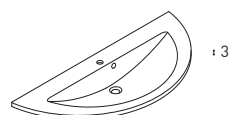
Tiefe	B.	Bestell-Nr.	1	2	3	4	8
0/51	120	MB1087	–	1.176	1.257	1.371	–



Waschtisch OLA.

Mineralguss Weiß glänzend.
Becken **MIT** Überlaufloch.

Tiefe	B.	Bestell-Nr.	Preis	Technisches Zeichnung auf Seite 94
	70,8	CM0705C	382	
52	90,8	CM0905C	454	
	105,8	CM1055C	513	



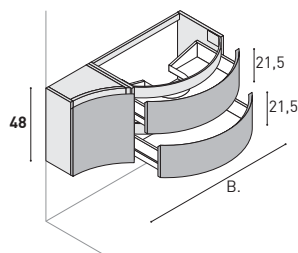
Waschtisch OLA.

Mineralguss Weiß glänzend.
Becken **MIT** Überlaufloch.

Tiefe	B.	Bestell-Nr.	Preis	Technisches Zeichnung auf Seite 94
52	120,8	CM1205C	533	

⊙ **Wählbare Oberflächen für gerundete Ausführung**
siehe Seite 276

Preisgruppen				
1	2	3	4	8
Laminat Materic ⊙	Weiß lackiert matt oder Hochglanz	Farbig lackiert matt	Farbig lackiert Hochglanz	Smart Wood matt



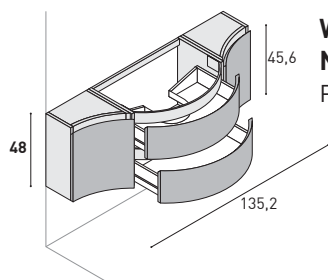
Waschtisch-Unterschrank mit 2 gerundete Auszügen, 1 konkave Tür.

Planbar mit Standard - Waschtisch (siehe unten) oder mit fugenlosen Waschtisch (siehe ab Seite 37).



Ausführung rechts

Tiefe	B.	Bestell-Nr.	1	2	3	4	8
21/51	102,6	MB486SX	1.131 ⊙	1.180	1.264	1.383	1.366
	102,6	MB486DX	1.131 ⊙	1.180	1.264	1.383	1.366



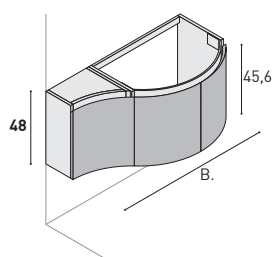
Waschtisch-Unterschrank mit 2 gerundeten Auszügen, 2 konkave Türen.

Nur zur freistehenden Montage ohne seitlichen Anbau.

Planbar mit Standard - Waschtisch (siehe unten) oder mit fugenlosen Waschtisch (siehe ab Seite 37).



Tiefe	B.	Bestell-Nr.	1	2	3	4	8
21/51	135,2	MB487	1.454 ⊙	1.506	1.612	1.771	1.741



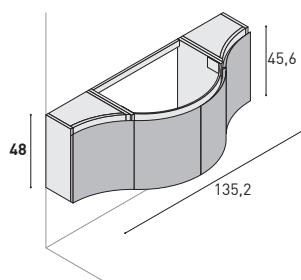
Waschtisch-Unterschrank mit 2 gerundeten Türen, 1 konkave Tür.

Planbar mit Standard - Waschtisch (siehe unten) oder mit fugenlosen Waschtisch (siehe ab Seite 37).



Ausführung rechts

Tiefe	B.	Bestell-Nr.	1	2	3	4	8
21/51	102,6	MB489SX	858 ⊙	921	983	1.116	1.062
	102,6	MB489DX	858 ⊙	921	983	1.116	1.062



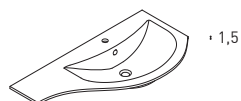
Waschtisch-Unterschrank mit 2 gerundeten Türen, 2 konkaven Türen.

Planbar mit Standard - Waschtisch (siehe unten) oder mit fugenlosen Waschtisch (siehe ab Seite 37).



Tiefe	B.	Bestell-Nr.	1	2	3	4	8
21/51	135,2	MB488	1.183 ⊙	1.250	1.330	1.504	1.437

Ausführung rechts



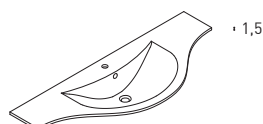
Waschtisch ONDA
Ausführung Rechts = DX.
Ausführung Links = SX.

Mineralguss Weiß glänzend.
Becken **MIT** Überlaufloch.

Tiefe	B.	Bestell-Nr.	Preise	Technisches Zeichnung auf Seite 95
52/21	103	CM1035SX	362	
	103	CM1035DX	362	

Waschtisch ONDA SIMMETRICA.

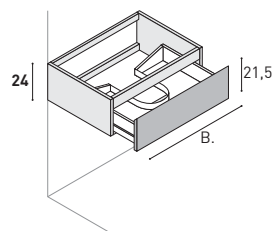
Mineralguss Weiß glänzend.
Becken **MIT** Überlaufloch.



Tiefe	B.	Bestell-Nr.	Preis	Technisches Zeichnung auf Seite 95
52/21	136	CM1365C	418	

**Nur zur Ergänzung mit Waschtisch-Unterschrank und Unterschränken rechts und/ oder links.
Planbar mit fugenlosen Waschtischen auf Maß sowie Waschtischplatten für Auflagewaschtische.**

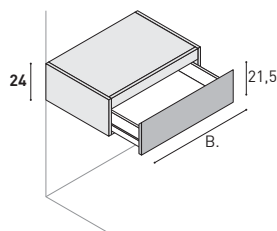
Preisgruppen					
1	2	3	4	8	10
Laminat Materic	Weiß lackiert matt oder Hochglanz	Farbig lackiert matt	Farbig lackiert Hochglanz	Smart Wood matt	Holz Ausführungen furniert matt



Waschtisch-Unterschrank mit 1 Auszug.



Tiefe	B.	Bestell-Nr.	1	2	3	4	8	10
35	60	BL030C	269	273	290	314	313	347
	70	BL061C	277	283	303	328	328	361
	80	BL031C	293	300	318	346	344	381
	90	BL032C	311	313	334	363	361	400
	100	BL069C	329	328	350	383	379	422
	120	BL033C	362	365	388	406	420	447
51	60	BL070C	302	292	313	349	338	384
	70	BL092C	315	311	333	367	360	404
	80	BL071C	332	328	349	384	378	423
	90	BL072C	344	344	365	404	394	445
	100	BL089C	358	355	379	423	410	466
	120	BL073C	399	388	418	453	453	499

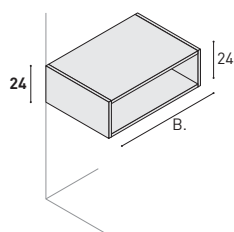


Unterschränk mit 1 Auszug.



Tiefe	B.	Bestell-Nr.	1	2	3	4	8	10
35	25	BA037C	192	200	215	235	233	258
	35	BA047C	198	223	239	266	258	293
	50	BA051C	225	245	261	289	282	318
	60	BA030C	241	262	280	306	303	337
	70	BA061C	252	279	299	323	323	356
	80	BA031C	273	293	315	344	340	379
	90	BA032C	292	311	333	365	360	401
	100	BA069C	310	328	350	390	379	428
120	BA033C	341	371	394	425	426	469	
51	25	BA057C	216	234	244	279	263	307
	35	BA067C	229	256	273	306	296	337
	50	BA082C	255	283	303	334	328	368
	60	BA070C	271	303	324	355	350	390
	70	BA092C	285	323	344	378	371	415
	80	BA071C	306	343	365	399	394	439
	90	BA072C	329	360	383	423	414	466
	100	BA089C	348	378	404	445	437	490
120	BA073C	384	399	429	468	465	514	

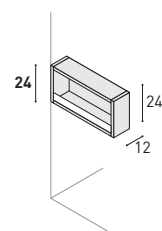
Offene Elemente



Offenes Element in Verbindung mit Waschtisch-Unterschränken und Unterschränken.



			1	2	3	4	8	10
Tiefe	B.	Bestell-Nr.						
35	• 25	BA23Z1	148	195	216	228	235	251
	35	BA003	156	209	225	239	244	263
	50	BA005	165	251	273	290	296	319
	60	BA006	171	279	305	324	330	357
	70	BA007	187	305	337	358	365	394
51	• 25	BA25Z1	161	262	285	303	308	334
	35	BA013	176	279	301	319	325	351
	50	BA015	197	333	365	387	394	425
	60	BA016	219	369	407	432	440	475
	70	BA017	236	407	445	471	481	520



Seitenregal für Schränke, als Ausführung rechts oder links (Abb.).

Bord mit Anti-Kipp-Glasleiste.

Seitenregal nicht einzeln lieferbar.



Tiefe	B.	Bestell-Nr.	1	2	3	4	8	10
35	12	BA23L1	139	150	157	165	169	183
51	12	BA25L1	184	201	215	227	233	250

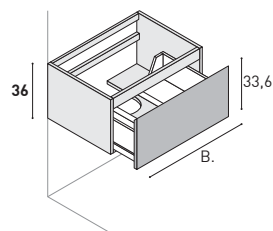
Waschtisch-Unterschränke

Badmöbel-Programm **YOUNG**

H. **36** cm

Nur zur Ergänzung mit Waschtisch-Unterschrank und Unterschränken rechts und/ oder links.
Planbar mit fugenlosen Waschtischen auf Maß sowie Waschtischplatten für Auflegewaschtische.

Preisgruppen					
1	2	3	4	8	10
Laminat Materic	Weiß lackiert matt oder Hochglanz	Farbig lackiert matt	Farbig lackiert Hochglanz	Smart Wood matt	Holz Ausführungen furniert matt



Waschtisch-Unterschrank mit 1 Auszug.

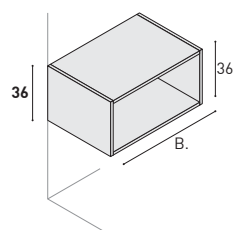


Tiefe	B.	Bestell-Nr.	1	2	3	4	8	10
35	60	BL616C	292	339	365	417	394	460
	70	BL628C	304	362	388	438	420	482
	80	BL617C	319	377	404	461	437	508
	90	BL618C	333	394	421	486	455	535
	100	BL629C	344	411	438	511	473	563
	120	BL619C	377	451	483	557	523	613
51	60	BL1616C	329	392	414	480	447	528
	70	BL1628C	346	411	438	504	473	555
	80	BL1617C	360	435	465	534	502	588
	90	BL1618C	374	458	491	563	531	620
	100	BL1629C	391	482	515	593	557	653
	120	BL1619C	427	513	550	633	594	697

Offene Elemente

Badmöbel-Programm **YOUNG**

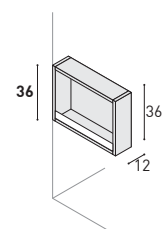
H. **36** cm



Offenes Element in Verbindung mit Waschtisch-Unterschränken und Unterschränken.



Tiefe	B.	Bestell-Nr.	1	2	3	4	8	10
35	25	BA612	161	229	247	261	268	286
	35	BA613	171	257	279	296	302	326
	50	BA615	209	305	333	352	360	388
	• 60	BA33Z4	244	350	391	414	423	456
	• 70	BA33Z5	277	394	454	481	491	530
51	25	BA1612	205	301	326	346	352	381
	35	BA1613	215	343	376	398	406	438
	50	BA1615	236	396	439	466	475	512
	• 60	BA35Z4	270	449	509	539	550	594
	• 70	BA35Z5	301	504	576	610	622	671



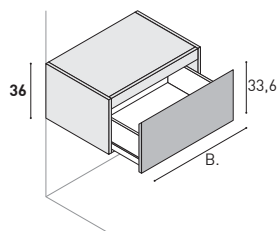
Seitenregal für Schränke, als Ausführung rechts oder links (Abb.).

Borde mit Anti-Kipp-Glasleiste.

Seitenregal nicht einzeln lieferbar.



Tiefe	B.	Bestell-Nr.	1	2	3	4	8	10
35	12	BA33L1	143	152	161	170	175	187
51	12	BA35L1	187	205	219	244	238	269

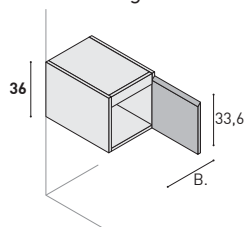


Unterschränk mit 1 Auszug.



			Preisgruppen					
			1	2	3	4	8	10
			Laminat Materic	Weiß lackiert matt oder Hochglanz	Farbig lackiert matt	Farbig lackiert Hochglanz	Smart Wood matt	Holz Ausführungen furniert matt
Tiefe	B.	Bestell-Nr.						
35	25	BA605C	223	255	271	315	293	348
	35	BA606C	231	272	292	334	315	368
	50	BA607C	250	301	322	367	348	404
	60	BA616C	266	319	341	405	369	446
	70	BA608C	279	339	363	417	393	460
	80	BA617C	293	360	390	442	422	486
	90	BA618C	305	379	404	469	437	515
	100	BA609C	318	401	427	494	462	544
	120	BA619C	352	423	453	522	490	575
51	25	BA1605C	245	264	275	315	299	348
	35	BA1606C	250	323	344	394	371	435
	50	BA1607C	282	355	379	434	410	477
	60	BA1616C	301	377	404	461	437	508
	70	BA1608C	315	399	427	490	462	538
	80	BA1617C	339	425	455	522	492	575
	90	BA1618C	361	451	482	555	522	611
	100	BA1609C	379	478	511	588	553	647
	120	BA1619C	420	504	539	621	583	684

Türanschlag rechts

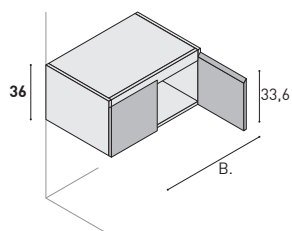


Unterschränk mit 1 Tür.

Türanschlag rechts oder links. Bei Bestellung angeben!



Tiefe	B.	Bestell-Nr.	1	2	3	4	8	10
35	25	BA610	138	167	180	223	194	246
	35	BA600	152	185	196	245	213	270
51	25	BA1610	146	213	225	279	244	307
	35	BA1600	161	227	244	306	263	337



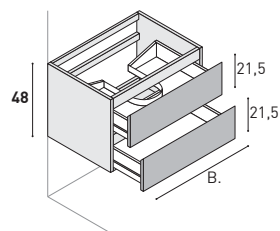
Unterschränk mit 2 Türen.



Tiefe	B.	Bestell-Nr.	1	2	3	4	8	10
35	50	BA650	181	240	256	306	277	337
	70	BA601	209	273	291	355	314	390
51	50	BA1650	205	289	308	406	334	447
	70	BA1601	231	328	350	427	379	471

Nur zur Ergänzung mit Waschtisch-Unterschrank und Unterschränken rechts und/ oder links.
Planbar mit fugenlosen Waschtischen auf Maß sowie Waschtischplatten für Aufgelagewaschtische.

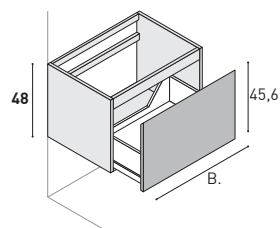
Preisgruppen					
1	2	3	4	8	10
Laminat Materic	Weiß lackiert matt oder Hochglanz	Farbig lackiert matt	Farbig lackiert Hochglanz	Smart Wood matt	Holz Ausführungen furniert matt



Waschtisch-Unterschrank mit 2 Auszügen.



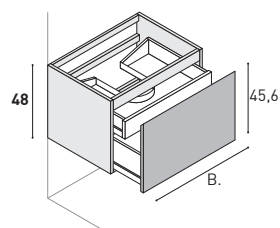
Tiefe	B.	Bestell-Nr.	1	2	3	4	8	10
35	60	BL1060C	412	492	524	581	566	640
	70	BL1066C	427	511	546	605	590	666
	80	BL1061C	448	537	575	637	621	701
	90	BL1062C	468	566	604	676	653	743
	100	BL1073C	490	593	635	710	686	781
	120	BL1063C	543	635	670	732	724	806
51	60	BL1462C	457	552	585	664	632	730
	70	BL1466C	471	571	601	681	649	751
	80	BL1467C	499	587	629	704	679	776
	90	BL1472C	528	642	690	755	746	830
	100	BL1473C	552	644	689	766	744	843
	120	BL1482C	643	732	786	882	849	970



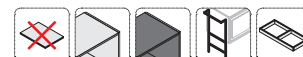
Waschtisch-Unterschrank mit 1 Auszug.



Tiefe	B.	Bestell-Nr.	1	2	3	4	8	10
51	60	BL1458C	389	482	515	594	557	654
	70	BL1451C	403	503	533	613	577	675
	• 80	BL45C6	429	519	560	636	607	700
	90	BL1470C	460	572	621	686	671	755
	• 100	BL45C8	482	576	620	698	670	767
	120	BL1480C	575	664	718	813	776	895



Waschtisch-Unterschrank mit 1 Auszug + 1 Schublade innen.



Tiefe	B.	Bestell-Nr.	1	2	3	4	8	10
51	60	BL1461C	486	580	613	692	663	762
	70	BL1468C	500	600	630	710	680	781
	• 80	BL45E6	527	615	657	733	710	807
	90	BL1471C	557	670	719	784	777	863
	• 100	BL45E8	580	673	718	795	776	875
	120	BL1481C	671	761	814	910	879	1.001

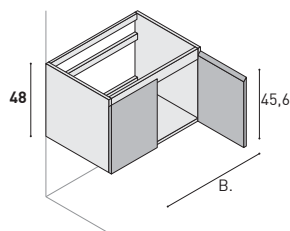
Waschtisch-Unterschränke

Badmöbel-Programm **YOUNG**

H. **48** cm

**Nur zur Ergänzung mit Waschtisch-Unterschrank und Unterschränken rechts und/ oder links.
Planbar mit fugenlosen Waschtischen auf Maß sowie Waschtischplatten für Auflegewaschtische.**

Preisgruppen					
1	2	3	4	8	10
Laminat Materic	Weiß lackiert matt oder Hochglanz	Farbig lackiert matt	Farbig lackiert Hochglanz	Smart Wood matt	Holz Ausführungen furniert matt



Waschtisch-Unterschrank mit 2 Türen.

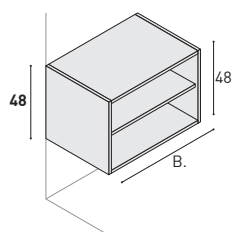


Tiefe	B.	Bestell-Nr.	1	2	3	4	8	10
35	70	BL1065	241	329	350	423	379	466
	100	BL1059	277	378	404	494	437	544
51	70	BL1465	277	339	362	438	392	482
	100	BL1459	324	383	410	511	443	563

Offene Elemente

Badmöbel-Programm **YOUNG**

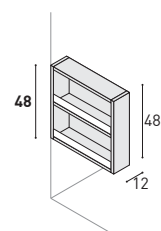
H. **48** cm



Offenes Element in Verbindung mit Waschtisch-Unterschränken und Unterschränken.



Tiefe	B.	Bestell-Nr.	1	2	3	4	8	10
35	25	BA1012	171	305	326	346	352	381
	35	BA1013	204	354	385	409	416	449
	50	BA1015	215	428	466	493	503	542
	• 60	BA43Z4	231	499	544	578	588	636
	• 70	BA43Z5	247	572	624	663	675	729
	25	BA1412	220	412	444	444	479	489
51	35	BA1413	225	479	514	514	556	566
	50	BA1415	242	579	626	626	677	690
	• 60	BA45Z4	262	670	722	765	780	842
	• 70	BA45Z5	277	744	824	874	891	962



Seitenregal für Schränke, als Ausführung rechts oder links (Abb.).

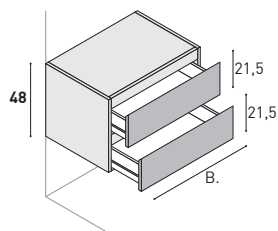
Borde mit Anti-Kipp-Glasleiste.

Seitenregal nicht einzeln lieferbar.



Tiefe	B.	Bestell-Nr.	1	2	3	4	8	10
35	12	BA43L1	187	205	219	233	238	256
51	12	BA45L1	198	251	274	291	297	321

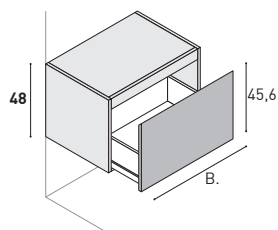
	Preisgruppen					
	1	2	3	4	8	10
	Laminat Materic	Weiß lackiert matt oder Hochglanz	Farbig lackiert matt	Farbig lackiert Hochglanz	Smart Wood matt	Holz Ausführungen furniert matt



Unterschrank mit 2 Auszügen.



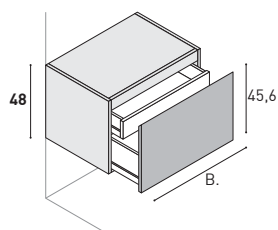
Tiefe	B.	Bestell-Nr.	1	2	3	4	8	10
35	25	BA1037C	310	367	392	434	424	477
	35	BA1047C	330	399	427	472	462	521
	50	BA1051C	365	445	475	528	513	582
	60	BA1066C	388	472	502	559	543	615
	70	BA1061C	409	500	534	593	578	653
	80	BA1067C	439	528	566	629	612	692
	90	BA1068C	455	559	598	666	646	733
	100	BA1071C	471	588	629	704	679	776
51	120	BA1069C	528	626	667	721	721	792
	25	BA1437C	340	371	396	455	428	501
	35	BA1447C	365	411	438	494	473	544
	50	BA1451C	404	455	487	556	526	612
	60	BA1466C	439	489	523	590	565	649
	70	BA1461C	457	522	557	627	601	691
	80	BA1467C	483	558	599	669	647	736
	90	BA1468C	527	593	640	714	691	787
	100	BA1471C	554	634	676	761	731	838
	120	BA1469C	629	669	711	795	768	875



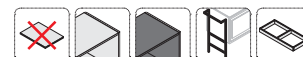
Unterschrank mit 1 Auszug.



Tiefe	B.	Bestell-Nr.	1	2	3	4	8	10
51	• 35	BA45C2	296	341	369	425	399	469
	• 50	BA45C3	335	387	418	487	453	536
	• 60	BA45C4	370	420	454	522	491	575
	• 70	BA45C5	389	453	489	559	528	615
	• 80	BA45C6	415	490	531	600	575	662
	• 90	BA45C7	458	525	570	646	616	711
	• 100	BA45C8	484	565	608	692	656	762
	• 120	BA45C9	560	600	643	726	695	799

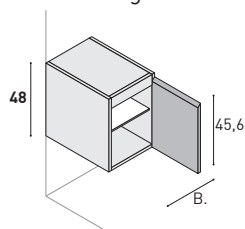


Unterschrank mit 1 Auszug + 1 Schublade innen.



Tiefe	B.	Bestell-Nr.	1	2	3	4	8	10
51	• 35	BA45E2	393	439	467	523	504	576
	• 50	BA45E3	433	483	515	585	557	643
	• 60	BA45E4	468	517	552	619	596	680
	• 70	BA45E5	486	550	586	656	633	723
	• 80	BA45E6	512	587	627	698	678	767
	• 90	BA45E7	556	622	668	743	722	818
	• 100	BA45E8	582	663	704	789	762	868
	• 120	BA45E9	657	698	740	823	799	906

Türanschlag rechts

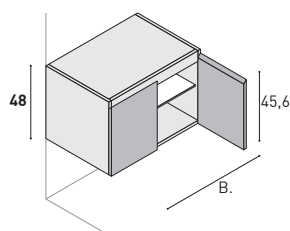


Unterschrank mit 1 Tür, 1 Glas-Einlegeboden (fix).

Türanschlag rechts oder links. Bei Bestellung angeben!



			Preisgruppen					
			1	2	3	4	8	10
			Laminat Materic	Weiß lackiert matt oder Hochglanz	Farbig lackiert matt	Farbig lackiert Hochglanz	Smart Wood matt	Holz Ausführungen furniert matt
Tiefe	B.	Bestell-Nr.	1	2	3	4	8	10
35	25	BA1035	146	200	215	267	233	294
	35	BA1040	161	223	239	294	258	324
	• 50	BA43N3	183	251	269	330	291	363
51	25	BA1435	162	205	219	283	238	312
	35	BA1440	174	227	244	306	263	337
	• 50	BA45N3	195	256	274	339	297	374



Unterschrank mit 2 Türen, 1 Glas-Einlegeboden (fix, durchgehend).



			1	2	3	4	8	10
Tiefe	B.	Bestell-Nr.	1	2	3	4	8	10
35	50	BA1055	185	279	299	367	323	404
	70	BA1060	216	323	344	417	371	460
	• 100	BA43M8	253	366	384	449	407	484
51	50	BA1455	225	294	314	390	339	428
	70	BA1460	262	344	368	445	398	490
	• 100	BA45M8	304	418	439	517	475	569

⊙ **Wählbare Oberflächen für gerundete Ausführung**
siehe Seite 276

Preisgruppen

1

Laminat
Materic
⊙

2

Weiß lackiert
matt oder
Hochglanz

3

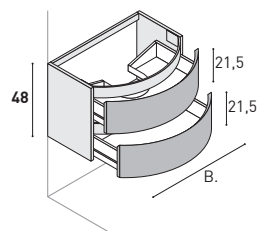
Farbig
lackiert
matt

4

Farbig
lackiert
Hochglanz

8

Smart
Wood
matt

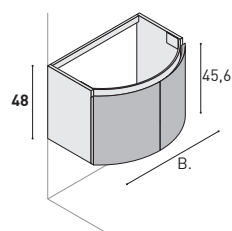


Waschtisch-Unterschrank mit 2 Auszügen gerundet.

Nur zur Ergänzung mit Waschtisch-Unterschrank und Unterschränken rechts und/oder links. Planbar mit fugenlosen Waschtischen auf Maß sowie Waschtischplatten für Aufлагewaschtische.



Tiefe	B.	Bestell-Nr.	1	2	3	4	8
	70	BL1068C	809 ⊙	851	915	995	988
35/51	90	BL1076C	897 ⊙	–	–	–	–
	105	BL1078C	–	1.009	1.080	1.182	–



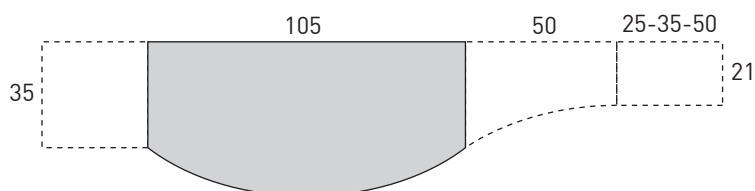
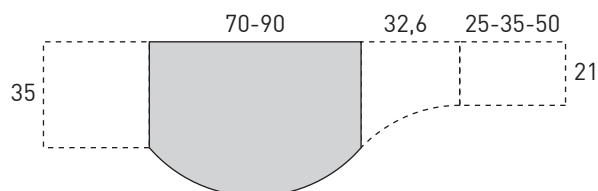
Waschtisch-Unterschrank mit 2 Türen gerundet.

Nur zur Ergänzung mit Waschtisch-Unterschrank und Unterschränken rechts und/oder links. Planbar mit fugenlosen Waschtischen auf Maß sowie Waschtischplatten für Aufлагewaschtische.



Tiefe	B.	Bestell-Nr.	1	2	3	4	8
	70	BL1067	537 ⊙	593	635	728	686
35/51	90	BL1075	586 ⊙	–	–	–	–
	105	BL1077	–	730	781	866	–

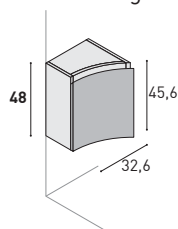
Planungsbeispiele für gerundete Waschtisch-Unterschränke mit Abschluss-Unterschränken und Unterschränken rechteckig und konkav-gerundet, nur für fugenlose Waschtische auf Maß planbar.



☉ **Wählbare Oberflächen für gerundete Ausführung**
siehe Seite 276

Preisgruppen				
1	2	3	4	8
Laminat Materic ☉	Weiß lackiert matt oder Hochglanz	Farbig lackiert matt	Farbig lackiert Hochglanz	Smart Wood matt

Türanschlag links



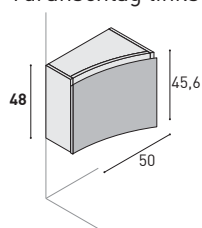
Unterschränk konkav mit 1 Tür, 1 Glas-Einlegeboden (fix).

Türanschlag rechts oder links. Bei Bestellung angeben!
(Nur für gerundete Waschtisch-Unterschränke Breite 70 cm).



Tiefe	B.	Bestell-Nr.	1	2	3	4	8
35/21	32,6	BA1098	324 ☉	329	349	390	378

Türanschlag links



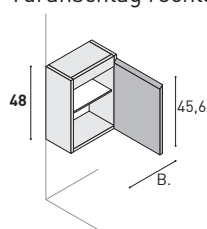
Unterschränk konkav mit 1 Tür, 1 Glas-Einlegeboden (fix).

Türanschlag rechts oder links. Bei Bestellung angeben!
(Nur für gerundete Waschtisch-Unterschränke Breite 105 cm).



Tiefe	B.	Bestell-Nr.	1	2	3	4	8
35/21	50	BA1095	–	369	403	450	–

Türanschlag rechts



Unterschränk mit 1 Tür, 1 Glas-Einlegeboden (fix).

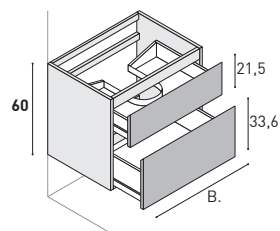
Türanschlag rechts oder links. Bei Bestellung angeben!



Tiefe	B.	Bestell-Nr.	1	2	3	4	8
21	25	BA1030	143	184	198	249	215
	35	BA1031	160	206	222	273	240
	• 50	BA42N3	176	286	302	357	327

Wandhängende Waschtisch-Unterschränke.
Auch als bodenstehende Modelle mit Sockel (Höhe 4 cm,
Alu-Farben – gerillt) ohne Aufpreis erhältlich.
 Sockel in Anthrazit-farbig lieferbar, Alu-farbig entfällt.

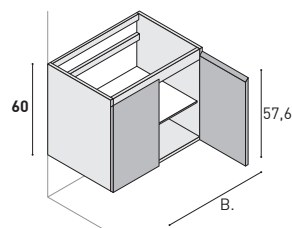
Preisgruppen					
1	2	3	4	8	10
Laminat Materic	Weiß lackiert matt oder Hochglanz	Farbig lackiert matt	Farbig lackiert Hochglanz	Smart Wood matt	Holz Ausführungen furniert matt



Waschtisch-Unterschrank mit 2 Auszügen.



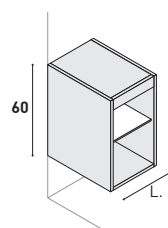
Tiefe	B.	Bestell-Nr.	1	2	3	4	8	10
35	60	BL561C	450	502	539	613	583	675
	70	BL566C	469	533	570	644	616	709
	80	BL562C	489	561	601	682	649	752
	90	BL563C	509	590	632	723	682	796
	100	BL567C	527	621	665	766	719	843
	120	BL564C	579	695	743	855	803	941
51	60	BL960C	480	568	604	698	653	767
	70	BL966C	509	600	641	732	692	806
	80	BL961C	539	638	681	778	736	855
	90	BL962C	566	675	723	825	781	909
	100	BL967C	597	710	759	877	821	965
	120	BL964C	667	800	856	986	926	1.085



Waschtisch-Unterschrank mit 2 Türen, 1 Glas-Einlegeboden (fix, durchgehend).

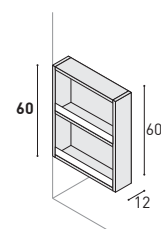


Tiefe	B.	Bestell-Nr.	1	2	3	4	8	10
35	70	BL527	272	344	368	461	398	508
	100	BL528	319	423	451	544	489	599
51	70	BL927	310	406	434	538	469	592
	100	BL928	355	500	534	648	578	713



Offenes Element in Verbindung mit Waschtisch-Unterschränken und Unterschränken.

Tiefe	B.	Bestell-Nr.	1	2	3	4	8	10
35	25	BG535	195	240	251	305	268	330
	35	BG540	209	261	275	338	294	368
51	25	BG935	214	284	300	372	321	405
	35	BG940	239	311	328	411	351	448



Seitenregal für Schränke, als Ausführung rechts oder links (Abb.).

Borde mit Anti-Kipp-Glasleiste.

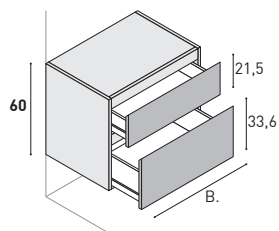
Seitenregal nicht einzeln lieferbar.



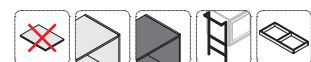
Tiefe	B.	Bestell-Nr.	1	2	3	4	8	10
35	12	BA63L1	215	236	252	267	273	294
51	12	BA65L1	228	290	315	334	340	368

Wandhängende Unterschränke.
Auch als bodenstehende Modelle mit Sockel
(Höhe 4 cm, Alu-Farben – gerillt) ohne Aufpreis erhältlich.
Ohne untere Abschlussleiste.
 Sockel in Anthrazit-farbig lieferbar, Alu-farbig entfällt.

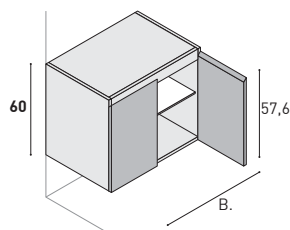
Preisgruppen					
1	2	3	4	8	10
Laminat Materic	Weiß lackiert matt oder Hochglanz	Farbig lackiert matt	Farbig lackiert Hochglanz	Smart Wood matt	Holz Ausführungen furniert matt



Unterschränk mit 2 Auszügen.



Tiefe	B.	Bestell-Nr.	1	2	3	4	8	10
35	• 25	BA63D1	350	378	398	467	429	513
	35	BA556C	362	411	438	494	473	544
	50	BA557C	395	455	487	550	526	605
	60	BA551C	417	482	519	583	560	642
	70	BA558C	439	517	553	627	597	691
	80	BA552C	462	549	583	679	630	748
	90	BA553C	486	580	616	718	667	789
	100	BA559C	503	612	653	755	706	830
51	120	BA554C	561	674	722	830	780	913
	• 25	BA65D1	369	433	464	544	501	599
	35	BA956C	398	467	498	572	537	630
	50	BA957C	437	517	553	634	597	698
	60	BA951C	465	553	591	676	640	743
	70	BA958C	491	588	629	723	679	796
	80	BA952C	523	627	671	767	725	844
	90	BA953C	555	667	711	819	768	901
	100	BA959C	588	704	753	872	813	960
	120	BA954C	657	789	845	972	913	1.070

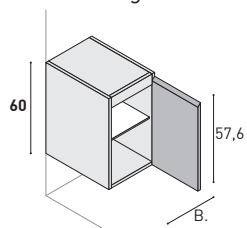


Unterschränk mit 2 Türen, 1 Glas-Einlegeboden (fix, durchgehend).



Tiefe	B.	Bestell-Nr.	1	2	3	4	8	10
35	50	BA555	209	279	299	371	323	410
	70	BA560	242	328	350	411	379	451
	100	BA562	285	423	451	544	489	599
51	50	BA955	245	334	356	445	384	490
	70	BA960	283	391	415	528	448	582
	100	BA962	346	500	534	644	578	709

Türanschlag rechts



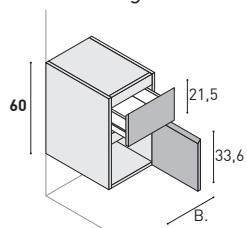
Unterschränk mit 1 Tür, 1 Glas-Einlegeboden (fix).

Türanschlag rechts oder links. Bei Bestellung angeben!



Tiefe	B.	Bestell-Nr.	1	2	3	4	8	10
35	25	BA535	151	196	207	261	224	286
	35	BA540	165	217	231	294	250	324
	50	BA542	185	261	279	344	302	379
51	25	BA935	170	240	256	328	277	361
	35	BA940	195	267	284	367	307	404
	50	BA942	218	344	368	423	398	466

Türanschlag rechts



Unterschränk mit 1 Auszug, 1 Tür.

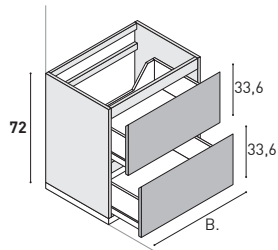
Türanschlag rechts oder links. Bei Bestellung angeben!



Tiefe	B.	Bestell-Nr.	1	2	3	4	8	10
35	25	BA534C	255	289	308	367	334	404
	35	BA544C	275	323	344	411	371	451
51	25	BA934C	270	346	389	448	421	494
	35	BA944C	310	381	405	556	438	612

**Bodenstehende Waschtisch-Unterschranke
mit Sockel (Höhe 4 cm, Alu-Farben – gerillt.
Auch als wandhängende Modelle
ohne Aufpreis erhältlich.**

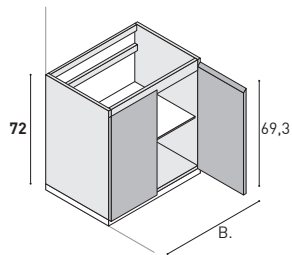
Sockel in Anthrazit-farbig lieferbar, Alu-farbig entfällt.



Waschtisch-Unterschrank mit 2 Auszügen.



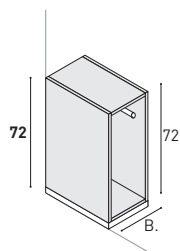
Tiefe	B.	Bestell-Nr.	1	2	3	4	8	10
35	• 60	BL73D4	461	472	554	589	598	648
	• 70	BL73D5	484	499	577	614	623	676
	• 80	BL73D6	514	523	599	640	647	703
	• 90	BL73D7	546	550	622	665	673	731
	• 100	BL73D8	576	583	644	691	696	761
	• 120	BL73D9	611	733	785	902	847	993
51	• 60	BL75D4	501	530	621	675	671	742
	• 70	BL75D5	520	599	657	714	710	787
	• 80	BL75D6	552	642	697	753	753	828
	• 90	BL75D7	583	678	735	789	795	868
	• 100	BL75D8	616	719	781	822	844	905
	• 120	BL75D9	663	795	851	979	920	1.077



Waschtisch-Unterschrank mit 2 Türen, 1 Glas-Einlegeboden (fix, durchgehend).



Tiefe	B.	Bestell-Nr.	1	2	3	4	8	10
35	• 70	BL73M5	273	367	409	460	442	506
	• 100	BL73M8	337	487	521	583	563	642
51	• 70	BL75M5	295	468	520	566	561	623
	• 100	BL75M8	372	576	633	680	684	750



Unterschrank mit ausziehbarem Handtuchhalter.

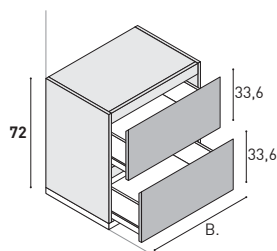


Tiefe	B.	Bestell-Nr.	1	2	3	4	8	10
35	von 20 bis 30	BA73G1	165	241	257	337	278	371
	von 20 bis 30	BA75G1	186	311	332	449	359	495

Bodenstehende Unterschränke mit Sockel
(Höhe 4 cm, Alu-Farben – gerillt).
Auch als wandhängende Modelle
ohne Aufpreis erhältlich.

Sockel in Anthrazit-farbig lieferbar, Alu-farbig entfällt.

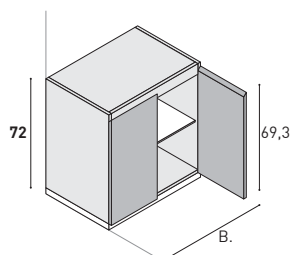
Preisgruppen					
1	2	3	4	8	10
Laminat Materic	Weiß lackiert matt oder Hochglanz	Farbig lackiert matt	Farbig lackiert Hochglanz	Smart Wood matt	Holz Ausführungen furniert matt



Unterschränk mit 2 Auszügen.



Tiefe	B.	Bestell-Nr.	1	2	3	4	8	10
35	• 25	BA73D1	365	346	368	382	398	421
	• 35	BA73D2	380	398	445	490	481	538
	• 50	BA73D3	422	446	509	561	550	618
	• 60	BA73D4	445	462	542	597	586	657
	• 70	BA73D5	470	479	571	615	618	677
	• 80	BA73D6	487	503	598	613	646	675
	• 90	BA73D7	504	527	626	689	677	758
	• 100	BA73D8	521	555	647	725	700	798
	• 120	BA73D9	565	678	726	836	785	920
51	• 25	BA75D1	389	411	435	455	470	501
	• 35	BA75D2	414	454	472	509	510	560
	• 50	BA75D3	465	466	543	593	587	653
	• 60	BA75D4	489	511	594	638	643	702
	• 70	BA75D5	513	566	627	684	678	753
	• 80	BA75D6	534	598	663	722	715	794
	• 90	BA75D7	555	627	701	758	757	835
	• 100	BA75D8	577	662	733	796	792	876
	• 120	BA75D9	633	759	813	935	878	1.029

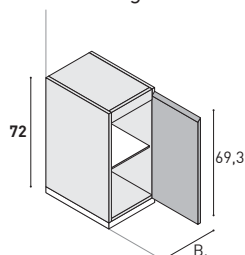


Unterschränk mit 2 Türen, 1 Glas-Einlegeboden (fix, durchgehend).



Tiefe	B.	Bestell-Nr.	1	2	3	4	8	10
35	• 50	BA73M3	206	305	332	378	359	415
	• 70	BA73M5	255	360	385	403	416	444
	• 100	BA73M8	292	481	520	557	561	613
51	• 50	BA75M3	240	376	400	421	433	464
	• 70	BA75M5	296	424	454	492	491	541
	• 100	BA75M8	352	554	616	643	667	708

Türanschlag rechts

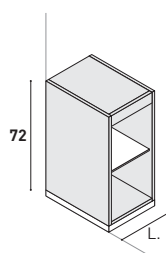


Unterschränk mit 1 Tür, 1 Glas-Einlegeboden (fix).

Türanschlag rechts oder links. Bei Bestellung angeben!



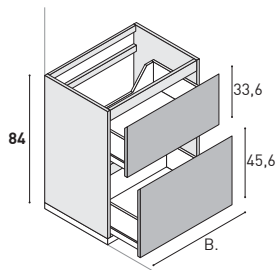
Tiefe	B.	Bestell-Nr.	1	2	3	4	8	10
35	• 25	BA73N1	142	178	218	228	237	251
	• 35	BA73N2	164	219	261	273	282	301
	• 50	BA73N3	187	293	330	374	358	412
51	• 25	BA75N1	170	238	257	267	278	294
	• 35	BA75N2	189	270	286	301	310	332
	• 50	BA75N3	219	362	391	462	423	509



Offenes Element in Verbindung mit Waschtisch-Unterschränken und Unterschränken.

Tiefe	B.	Bestell-Nr.	1	2	3	4	8	10
35	25	BG73N1	186	222	262	272	281	295
	35	BG73N2	208	263	305	317	326	345
51	25	BG75N1	214	282	301	311	322	338
	35	BG75N2	233	314	330	345	354	376

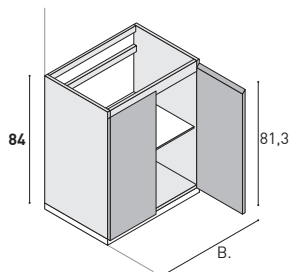
		Preisgruppen					
		1	2	3	4	8	10
		Laminat Materic	Weiß lackiert matt oder Hochglanz	Farbig lackiert matt	Farbig lackiert Hochglanz	Smart Wood matt	Holz Ausführungen furniert matt



Waschtisch-Unterschrank mit 2 Auszügen.



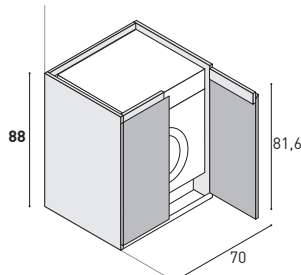
Tiefe	B.	Bestell-Nr.	1	2	3	4	8	10
35	• 60	BL83D4	501	532	612	662	662	728
	• 70	BL83D5	506	537	619	669	669	736
	• 80	BL83D6	513	544	626	677	677	746
	• 90	BL83D7	575	610	701	757	757	834
	• 100	BL83D8	603	640	735	680	795	750
51	• 60	BL85D4	555	560	646	692	699	762
	• 70	BL85D5	589	592	678	724	733	797
	• 80	BL85D6	610	625	714	758	772	835
	• 90	BL85D7	647	662	744	794	805	874
	• 100	BL85D8	697	697	773	824	835	907



Waschtisch-Unterschrank mit 2 Türen, 1 Glas-Einlegeboden (fix, durchgehend).



Tiefe	B.	Bestell-Nr.	1	2	3	4	8	10
51	• 70	BL85M5	393	480	514	541	556	596
	• 100	BL85M8	466	561	596	614	644	676



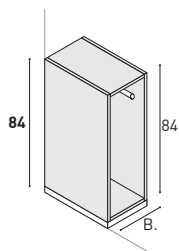
Waschmaschinen-Unterschrank mit 2 Türen.

Aus technischen Gründen ist die integrierte Griffleiste mit der Tür verschraubt. Überprüfen Sie die tatsächlichen Maße der Waschmaschine einschließlich Bullauge und Bedientaste.



Tiefe	B.	Bestell-Nr.	1	2	3	4	8	10
51	• 70	BP85M5	349	418	448	470	484	517

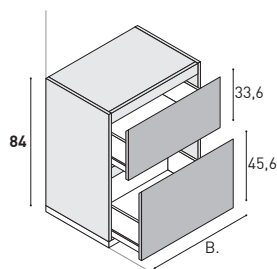
Nutzbare Innenmaße: B.61 - T.45,5 - H.87



Unterschrank mit ausziehbarem Handtuchhalter.



Tiefe	B.	Bestell-Nr.	1	2	3	4	8	10
35	von 20 bis 30	BA83G1	176	256	273	358	296	394
51	von 20 bis 30	BA85G1	197	330	352	477	381	525

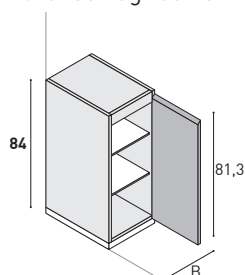


Unterschränk mit 2 Auszügen.



			Preisgruppen						
			1	2	3	4	8	10	
			Laminat Materic	Weiß lackiert matt oder Hochglanz	Farbig lackiert matt	Farbig lackiert Hochglanz	Smart Wood matt	Holz Ausführungen furniert matt	
35	Tiefe	B.	Bestell-Nr.						
	• 25		BA83D1	382	405	466	503	503	554
	• 35		BA83D2	403	427	492	532	532	586
	• 50		BA83D3	456	483	557	601	601	663
	• 60		BA83D4	478	508	585	632	632	696
	• 70		BA83D5	502	533	613	663	663	729
	• 80		BA83D6	536	569	655	708	708	779
	• 90		BA83D7	552	585	673	726	726	799
51	• 100		BA83D8	580	615	708	765	765	842
	• 25		BA85D1	423	449	517	559	559	615
	• 35		BA85D2	445	472	543	587	587	646
	• 50		BA85D3	503	533	605	655	654	722
	• 60		BA85D4	538	555	635	680	686	750
	• 70		BA85D5	556	581	667	712	721	785
	• 80		BA85D6	580	614	703	747	761	822
	• 90		BA85D7	608	649	733	783	792	862
	• 100		BA85D8	621	685	765	813	827	895

Türanschlag rechts

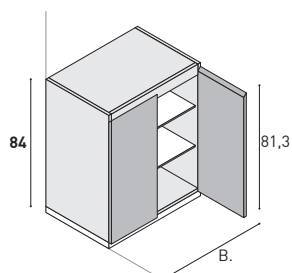


Bodenstehender Unterschränk mit 1 Tür, 2 Glas-Einlegeböden (fix).

Türanschlag rechts oder links. Bei Bestellung angeben!



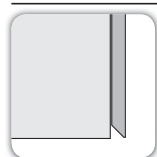
Tiefe	B.	Bestell-Nr.	1	2	3	4	8	10
35	• 25	BA83N1	181	214	229	240	248	264
	• 35	BA83N2	197	246	266	277	286	305
	• 50	BA83N3	239	272	306	313	332	346
51	• 25	BA85N1	217	263	281	294	304	324
	• 35	BA85N2	237	300	323	336	349	370
	• 50	BA85N3	283	355	365	384	394	423



Bodenstehender Unterschränk mit 2 Türen, 2 Glas-Einlegeböden (fix, durchgehend).

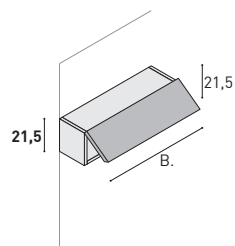


Tiefe	B.	Bestell-Nr.	1	2	3	4	8	10
35	• 50	BA83M3	256	323	349	362	378	399
	• 70	BA83M5	296	390	418	439	453	483
	• 100	BA83M8	370	478	508	532	549	586
51	• 50	BA85M3	304	387	416	436	450	479
	• 70	BA85M5	357	472	503	531	544	585
	• 100	BA85M8	429	553	583	611	630	673



**Oberschränke wandhängend COMBO
und Ergänzungselemente ab Seite 132.**

Preisgruppen					
1	2	3	4	8	10
Laminat Materic	Weiß lackiert matt oder Hochglanz	Farbig lackiert matt	Farbig lackiert Hochglanz	Smart Wood matt	Holz Ausführungen furniert matt

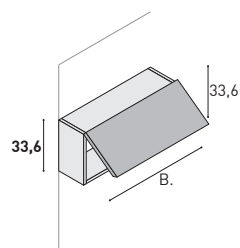


Oberschrank mit 1 Klapptür, ohne Einlegeboden.

Senkrechte Innenwand nur bei Breite 120 cm.



Tiefe	B.	Bestell-Nr.	1	2	3	4	8	10
21	• 50	PE22W3	239	220	239	264	258	291
	60	PE643	244	227	263	272	284	300
	70	PE644	249	237	269	279	291	307
	80	PE645	261	248	281	292	304	322
	90	PE646	267	255	289	301	312	332
	100	PE647	279	266	301	312	325	344
	120	PE648	291	279	313	325	338	358




Oberschrank mit 1 Klapptür, mit 1 Glas-Einlegeboden (fix).

Senkrechte Innenwand nur bei Breiten 100 und 120 cm.

Mit je 2 Glas-Einlegeböden.



Tiefe	B.	Bestell-Nr.	1	2	3	4	8	10
21	• 50	PE32W3	262	267	284	322	307	354
	• 60	PE32W4	267	273	290	327	313	360
	• 70	PE32W5	272	282	295	334	319	368
	• 80	PE32W6	283	294	306	347	332	382
	• 90	PE32W7	290	301	312	356	337	391
	100	PE640	302	311	325	367	351	404
	• 120	PE32W9	313	377	403	464	436	510



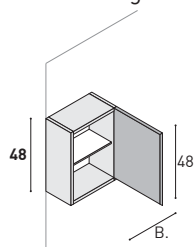
**Oberschränke wandhängend COMBO
und Ergänzungselemente ab Seite 132.**

Preisgruppen					
1	2	3	4	8	10
Laminat Materic	Weiß lackiert matt oder Hochglanz	Farbig lackiert matt	Farbig lackiert Hochglanz	Smart Wood matt	Holz Ausführungen furniert matt

Türanschlag rechts

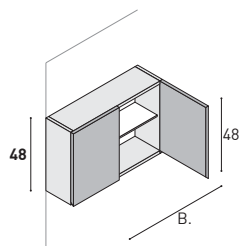
Oberschrank mit 1 Tür, 1 Glas-Einlegeboden (fix).

Türanschlag rechts oder links. Bei Bestellung angeben!

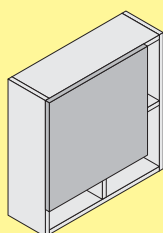


Tiefe	B.	Bestell-Nr.	1	2	3	4	8	10
21	• 25	PE42N1	147	184	195	242	212	268
	• 35	PE42N2	159	224	239	294	258	324
	• 50	PE42N3	174	270	284	339	307	374

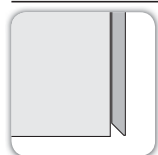
Oberschrank mit 2 Türen, 1 Glas-Einlegeboden (fix, durchgehend).



Tiefe	B.	Bestell-Nr.	1	2	3	4	8	10
21	• 50	PE42M3	186	258	275	292	299	322
	• 70	PE42M5	214	315	341	362	369	399



WICHTIGER HINWEIS:
**Serienunabhängige Oberschränke COMBO
und Ergänzungselemente ab Seite 132.**



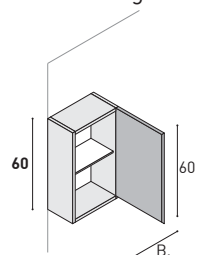
**Oberschränke wandhängend COMBO
und Ergänzungselemente ab Seite 132.**

Preisgruppen					
1	2	3	4	8	10
Laminat Materic	Weiß lackiert matt oder Hochglanz	Farbig lackiert matt	Farbig lackiert Hochglanz	Smart Wood matt	Holz Ausführungen furniert matt

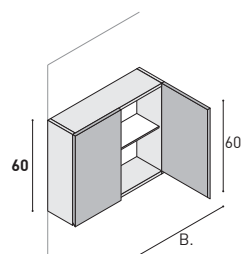
Türanschlag rechts

Oberschrank mit 1 Tür, 1 Glas-Einlegeboden (fix).

Türanschlag rechts oder links. Bei Bestellung angeben!




Tiefe	B.	Bestell-Nr.	1	2	3	4	8	10
21	25	PE200	152	195	207	256	224	282
	35	PE202	164	234	249	311	270	343
	50	PE204	185	281	301	327	325	360



Oberschrank mit 2 Türen, 1 Glas-Einlegeboden (fix, durchgehend).



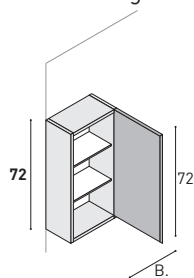
Tiefe	B.	Bestell-Nr.	1	2	3	4	8	10
21	• 50	PE62M3	206	270	289	305	312	336
	• 70	PE62M5	227	333	351	371	380	410



**Oberschränke wandhängend COMBO
und Ergänzungselemente ab Seite 132.**

Preisgruppen					
1	2	3	4	8	10
Laminat Materic	Weiß lackiert matt oder Hochglanz	Farbig lackiert matt	Farbig lackiert Hochglanz	Smart Wood matt	Holz Ausführungen furniert matt

Türanschlag rechts

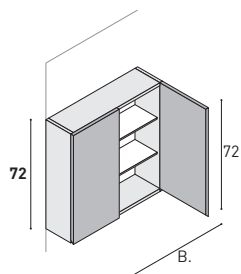


Oberschrank mit 1 Tür, 2 Glas-Einlegeböden (fix).

Türanschlag rechts oder links. Bei Bestellung angeben!



Tiefe	B.	Bestell-Nr.	1	2	3	4	8	10
21	• 25	PE72N1	163	228	241	296	261	326
	• 35	PE72N2	178	262	278	354	301	389
	• 50	PE72N3	197	300	324	388	350	426
35	• 25	PE73N1	186	250	275	329	299	362
	• 35	PE73N2	198	281	311	389	336	427
	• 50	PE73N3	219	323	357	420	385	462

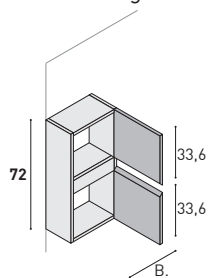


Oberschrank mit 2 Türen, 2 Glas-Einlegeböden (fix, durchgehend).



Tiefe	B.	Bestell-Nr.	1	2	3	4	8	10
21	• 50	PE72M3	233	341	355	401	383	442
	• 70	PE72M5	246	377	390	461	422	508
35	• 50	PE73M3	255	319	395	442	427	486
	• 70	PE73M5	267	350	424	511	458	563

Türanschlag rechts

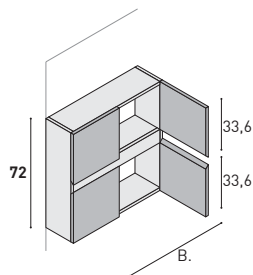


Oberschrank mit 2 Türen, 1 Holz-Einlegeboden (fix).

Türanschlag rechts oder links. Bei Bestellung angeben!



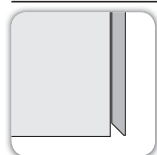
Tiefe	B.	Bestell-Nr.	1	2	3	4	8	10
21	35	PE114	218	294	314	390	339	428
	50	PE116	239	338	361	447	391	492
35	• 35	PE73D1	262	337	366	442	395	486
	• 50	PE73D2	282	382	414	494	447	544



Oberschrank mit 4 Türen, 1 Holz-Einlegeboden (fix).



Tiefe	B.	Bestell-Nr.	1	2	3	4	8	10
21	• 50	PE72E3	314	434	468	583	505	642
	70	PE128	335	478	511	634	553	698
35	• 50	PE73E3	347	476	509	627	550	691
	70	PE73E5	369	520	563	680	609	750



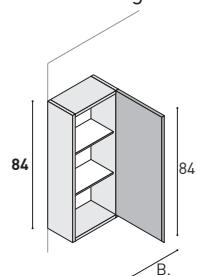
**Oberschränke wandhängend COMBO
und Ergänzungselemente ab Seite 132.**

Preisgruppen					
1	2	3	4	8	10
Laminat Materic	Weiß lackiert matt oder Hochglanz	Farbig lackiert matt	Farbig lackiert Hochglanz	Smart Wood matt	Holz Ausführungen furniert matt

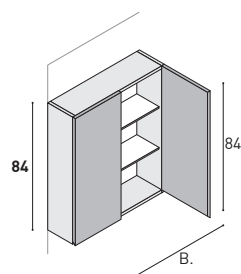
Türanschlag rechts

Oberschrank mit 1 Tür, 2 Glas-Einlegeböden (fix).

Türanschlag rechts oder links. Bei Bestellung angeben!




Tiefe	B.	Bestell-Nr.	1	2	3	4	8	10
21	25	PE406	170	256	273	334	296	368
	35	PE411	189	289	308	394	334	435
	50	PE418	217	267	348	453	377	499
35	• 25	PE83N1	197	284	313	374	338	412
	• 35	PE83N2	217	317	348	389	377	427
	• 50	PE83N3	245	363	387	492	417	541



Oberschrank mit 2 Türen, 2 Glas-Einlegeböden (fix, durchgehend).



Tiefe	B.	Bestell-Nr.	1	2	3	4	8	10
21	50	PE420	224	371	396	500	428	550
	70	PE425	270	450	480	609	520	670
35	• 50	PE83M3	252	365	400	539	433	594
	• 70	PE83M5	299	479	521	648	563	713



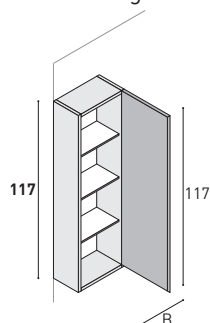
**Oberschränke wandhängend COMBO
und Ergänzungselemente ab Seite 132.**

Preisgruppen					
1	2	3	4	8	10
Laminat Materic	Weiß lackiert matt oder Hochglanz	Farbig lackiert matt	Farbig lackiert Hochglanz	Smart Wood matt	Holz Ausführungen furniert matt

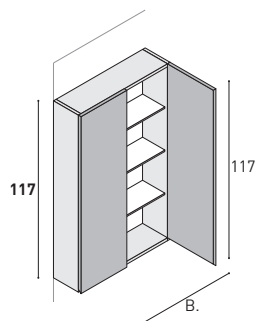
Türanschlag rechts

Oberschrank mit 1 Tür, 3 Glas-Einlegeböden (fix).

Türanschlag rechts oder links. Bei Bestellung angeben!




Tiefe	B.	Bestell-Nr.	1	2	3	4	8	10
21	25	PE300	207	271	290	383	295	422
	35	PE302	228	319	344	445	354	490
	50	PE304	256	358	385	498	396	548
35	25	PE301	257	349	372	475	385	523
	35	PE303	281	396	433	539	443	593
	50	PE305	314	444	484	603	495	664



Oberschrank mit 2 Türen, 3 Glas-Einlegeböden (fix, durchgehend).



Tiefe	B.	Bestell-Nr.	1	2	3	4	8	10
21	50	PE320	277	423	451	544	458	599
	70	PE322	322	520	569	710	574	780
35	50	PE321	327	508	574	679	581	747
	70	PE323	368	612	663	807	669	887

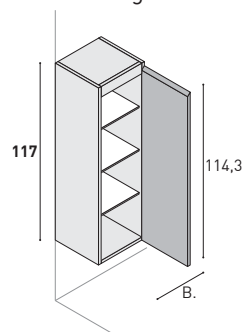


Wandhängende Halb-Hochschränke.
Auch als bodenstehende Modelle mit Sockel
(Höhe 4 cm, Alu-Farben – gerillt)
ohne Aufpreis erhältlich.

Sockel in Anthrazit-farbig lieferbar, Alu-farbig entfällt.

Preisgruppen					
1	2	3	4	8	10
Laminat Materic	Weiß lackiert matt oder Hochglanz	Farbig lackiert matt	Farbig lackiert Hochglanz	Smart Wood matt	Holz Ausführungen furniert matt

Türanschlag rechts



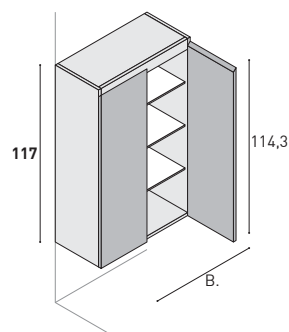
Halb-Hochschrank mit 1 Tür, 3 Glas-Einlegeböden (fix).

Bestellen Sie zusätzlich eine passende Abdeckplatte.

Türanschlag rechts oder links. Bei Bestellung angeben!



Tiefe	B.	Bestell-Nr.	1	2	3	4	8	10
21	25	CP220	172	256	273	355	296	390
	35	CP225	190	301	321	423	347	466
	50	CP227	216	333	350	490	379	538
35	25	CP320	217	328	350	467	379	513
	35	CP325	225	371	396	521	428	572
	50	CP327	255	384	434	566	469	623



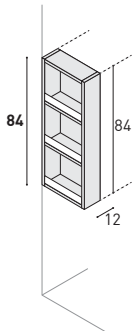
Halb-Hochschrank mit 2 Türen, 3 Glas-Einlegeböden (fix, durchgehend).

Bestellen Sie zusätzlich eine passende Abdeckplatte.



Tiefe	B.	Bestell-Nr.	1	2	3	4	8	10
21	50	CP230	250	390	415	532	448	586
	70	CP235	299	478	511	646	553	711
35	50	CP330	300	467	498	636	537	700
	70	CP335	348	566	605	785	654	864

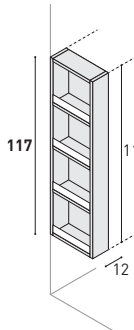
	Preisgruppen					
	1	2	3	4	8	10
	Laminat Materic	Weiß lackiert matt oder Hochglanz	Farbig lackiert matt	Farbig lackiert Hochglanz	Smart Wood matt	Holz Ausführungen furniert matt



Seitenregal für Schränke, als Ausführung rechts oder links (Abb.).
Borde mit Anti-Kipp-Glasleiste.
Seitenregal nicht einzeln lieferbar.



Tiefe	B.	Bestell-Nr.	1	2	3	4	8	10
35	12	CL83L1	261	359	378	400	409	440



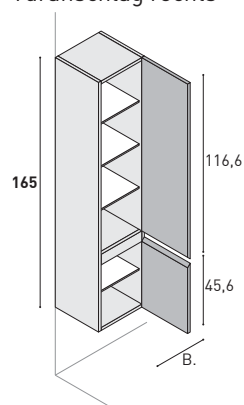
Seitenregal für Schränke, als Ausführung rechts oder links (Abb.).
Borde mit Anti-Kipp-Glasleiste.
Seitenregal nicht einzeln lieferbar.



Tiefe	B.	Bestell-Nr.	1	2	3	4	8	10
35	12	CL23L1	271	400	420	445	454	490

	Preisgruppen					
	1	2	3	4	8	10
	Laminat Materic	Weiß lackiert matt oder Hochglanz	Farbig lackiert matt	Farbig lackiert Hochglanz	Smart Wood matt	Holz Ausführungen furniert matt

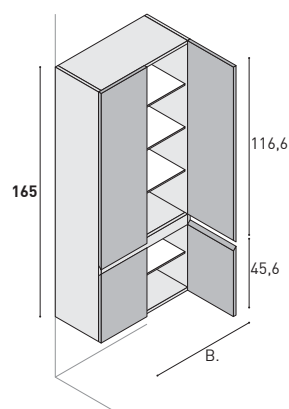
Türanschlag rechts

**Hochschrank mit 2 Türen, 4 Glas-Einlegeböden, 1 Holz-Einlegeboden (fix).**

Türanschlag rechts oder links. Bei Bestellung angeben!

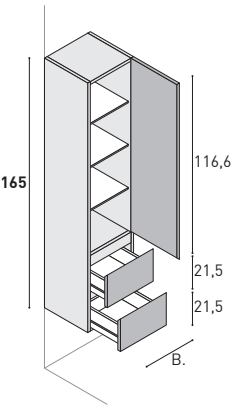


Tiefe	B.	Bestell-Nr.	1	2	3	4	8	10
21	25	CP602	247	355	379	489	410	537
	35	CP601	272	411	438	570	473	627
	• 50	CP603	308	469	502	645	543	710
35	25	CP622	260	455	487	619	526	680
	35	CP621	292	517	553	691	597	761
	• 50	CP623	338	603	638	766	690	843

**Hochschrank mit 4 Türen, 4 Glas-Einlegeböden, 1 Holz-Einlegeboden (fix, durchgehend).**

Tiefe	B.	Bestell-Nr.	1	2	3	4	8	10
21	50	CP616	360	550	587	757	634	834
	70	CP617	424	671	719	897	777	987
35	50	CP636	406	662	706	877	763	965
	70	CP637	468	784	834	1.018	901	1.120

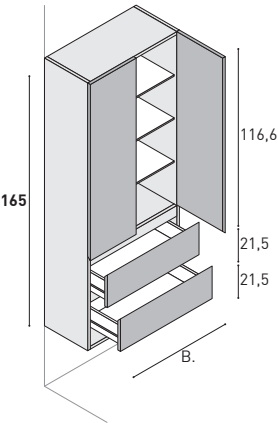
Türanschlag rechts



Hochschrank mit 1 Tür, 2 Auszügen, 3 Glas-Einlegeböden (fix).
Türanschlag rechts oder links. Bei Bestellung angeben!



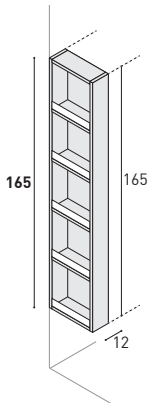
Tiefe	B.	Bestell-Nr.	1	2	3	4	8	10
	25	CP662C	403	616	657	794	710	874
35	35	CP682C	437	695	741	902	800	993
	• 50	CP683C	489	788	823	1.006	890	1.106



Hochschrank mit 2 Türen, 2 Auszügen, 3 Glas-Einlegeböden (fix, durchgehend).



Tiefe	B.	Bestell-Nr.	1	2	3	4	8	10
35	• 70	CL43D5	667	978	1.028	1.213	1.110	1.334



Seitenregal für Schränke, als Ausführung rechts oder links (Abb.).
Borde mit Anti-Kipp-Glasleiste.
Seitenregal nicht einzeln lieferbar.



Tiefe	B.	Bestell-Nr.	1	2	3	4	8	10
35	12	CL43L1	354	479	503	533	544	587

Wandhängende Hochschränke.
Auch als bodenstehende Modelle mit Sockel
(Höhe 4 cm, Alu-Farben – gerillt)
ohne Aufpreis erhältlich.

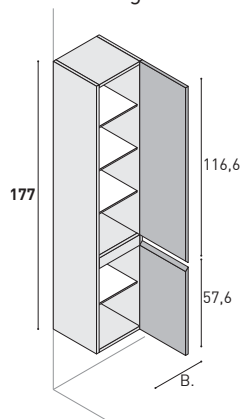
Sockel in Anthrazit-farbig lieferbar, Alu-farbig entfällt.

Preisgruppen					
1	2	3	4	8	10
Laminat Materic	Weiß lackiert matt oder Hochglanz	Farbig lackiert matt	Farbig lackiert Hochglanz	Smart Wood matt	Holz Ausführungen furniert matt

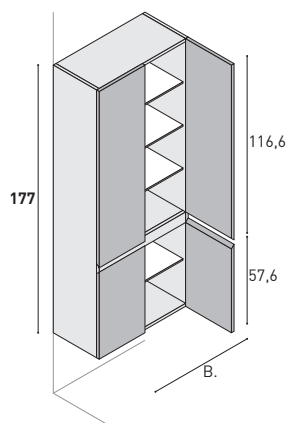
Türanschlag rechts

Hochschrank mit 2 Türen, 4 Glas-Einlegeböden, 1 Holz-Einlegeboden (fix).

Türanschlag rechts oder links. Bei Bestellung angeben!



Tiefe	B.	Bestell-Nr.	1	2	3	4	8	10
21	25	CP702	270	371	396	495	428	546
	35	CP701	300	434	457	592	494	652
	50	CP703	338	508	532	709	576	780
35	25	CP722	296	482	515	644	557	709
	35	CP721	326	544	579	707	625	778
	50	CP720	384	559	634	765	685	842



Hochschrank mit 4 Türen, 4 Glas-Einlegeböden, 1 Holz-Einlegeboden (fix, durchgehend).

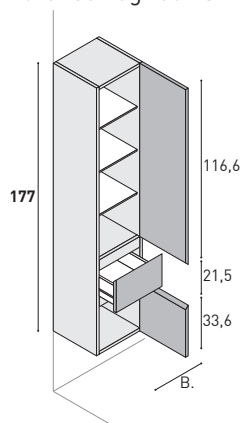


Tiefe	B.	Bestell-Nr.	1	2	3	4	8	10
21	50	CP716	385	566	592	772	641	850
	70	CP717	450	695	730	910	788	1.001
35	50	CP736	437	671	698	880	754	968
	70	CP737	502	794	811	1.025	876	1.128

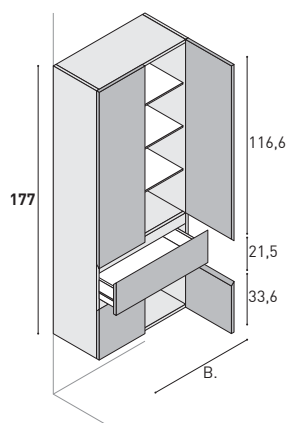
Türanschlag rechts

Hochschrank mit 2 Türen, 1 Auszug, 3 Glas-Einlegeböden (fix).

Türanschlag rechts oder links. Bei Bestellung angeben!



Tiefe	B.	Bestell-Nr.	1	2	3	4	8	10
35	25	CP762C	411	619	665	805	719	885
	35	CP782C	445	720	730	919	788	1.011



Hochschrank mit 4 Türen, 1 Auszug, 3 Glas-Einlegeböden (fix, durchgehend).



Tiefe	B.	Bestell-Nr.	1	2	3	4	8	10
35	• 70	CL63Q5	605	897	913	1.128	987	1.241

Wandhängende Hochschränke.
Auch als bodenstehende Modelle mit Sockel
(Höhe 4 cm, Alu-Farben – gerillt)
ohne Aufpreis erhältlich.

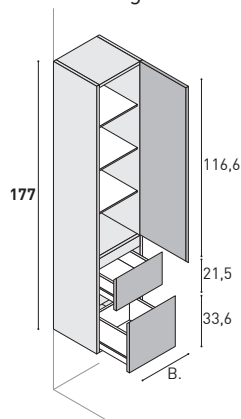
Sockel in Anthrazit-farbig lieferbar, Alu-farbig entfällt.

Preisgruppen					
1	2	3	4	8	10
Laminat Materic	Weiß lackiert matt oder Hochglanz	Farbig lackiert matt	Farbig lackiert Hochglanz	Smart Wood matt	Holz Ausführungen furniert matt

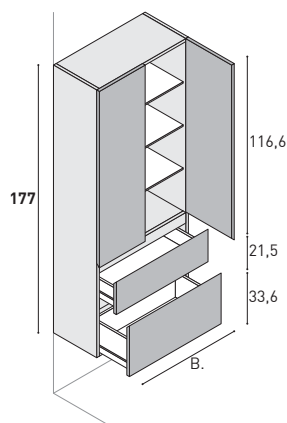
Türanschlag rechts

Hochschrank mit 1 Tür, 2 Auszügen, 3 Glas-Einlegeböden (fix).

Türanschlag rechts oder links. Bei Bestellung angeben!



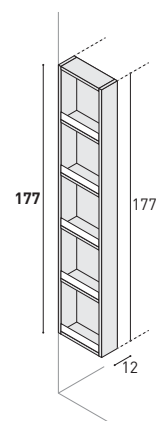
Tiefe	B.	Bestell-Nr.	1	2	3	4	8	10
35	• 25	CL63D1	491	677	710	839	767	923
	• 35	CL63D2	521	739	773	901	835	992
	• 50	CL63D4	579	754	828	960	895	1.055



Hochschrank mit 2 Türen, 2 Auszügen, 3 Glas-Einlegeböden (fix, durchgehend).



Tiefe	B.	Bestell-Nr.	1	2	3	4	8	10
35	• 70	CL63D5	697	988	1.006	1.219	1.086	1.341



Seitenregal für Schränke, als Ausführung rechts oder links (Abb.).

Borde mit Anti-Kipp-Glasleiste.

Seitenregal nicht einzeln lieferbar.



Tiefe	B.	Bestell-Nr.	1	2	3	4	8	10
35	12	CL63L1	374	510	535	567	579	624

Bodenstehende Hochschränke.
Auch als wandhängende Modelle
ohne Aufpreis erhältlich.

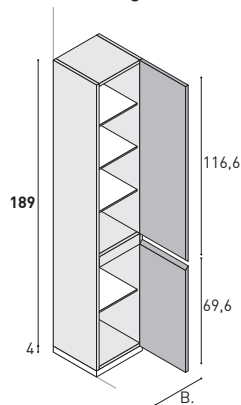
Preisgruppen

1	2	3	4	8	10
Laminat Materic	Weiß lackiert matt oder Hochglanz	Farbig lackiert matt	Farbig lackiert Hochglanz	Smart Wood matt	Holz Ausführungen furniert matt

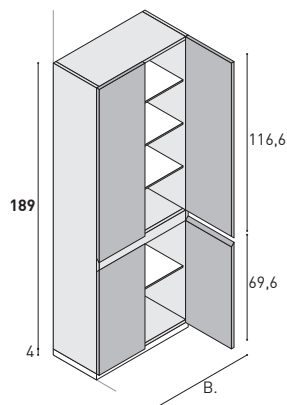
Türanschlag rechts

Hochschrank mit 2 Türen, 4 Glas-Einlegeböden, 1 Holz-Einlegeboden (fix).

Türanschlag rechts oder links. Bei Bestellung angeben!



Tiefe	B.	Bestell-Nr.	1	2	3	4	8	10
21	• 25	CL72N1	312	411	434	523	469	576
	• 35	CL72N2	344	476	494	594	534	654
	• 50	CL72N3	393	556	566	684	612	753
35	• 25	CL73N1	368	468	505	594	547	654
	• 35	CL73N2	401	531	566	667	612	734
	• 50	CL73N3	448	613	638	757	690	834



Hochschrank mit 4 Türen, 4 Glas-Einlegeböden, 1 Holz-Einlegeboden (fix, durchgehend).

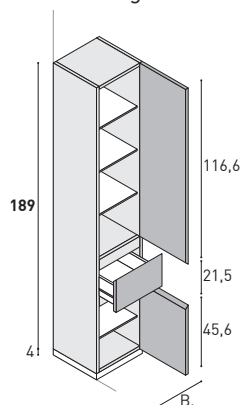


Tiefe	B.	Bestell-Nr.	1	2	3	4	8	10
21	• 50	CL72M3	437	626	647	783	700	862
	• 70	CL72M5	499	765	786	920	849	1.012
35	• 50	CL73M3	486	726	757	897	818	987
	• 70	CL73M5	550	849	877	1.033	949	1.137

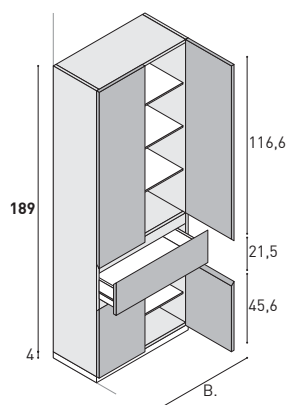
Türanschlag rechts

Hochschrank mit 2 Türen, 1 Auszug, 4 Glas-Einlegeböden (fix).

Türanschlag rechts oder links. Bei Bestellung angeben!



Tiefe	B.	Bestell-Nr.	1	2	3	4	8	10
35	• 25	CL73Q1	447	662	677	812	732	894
	• 35	CL73Q2	475	726	751	919	811	1.011
	• 50	CL73Q3	508	795	841	1.011	908	1.113



Hochschrank mit 4 Türen, 1 Auszug, 4 Glas-Einlegeböden (fix, durchgehend).



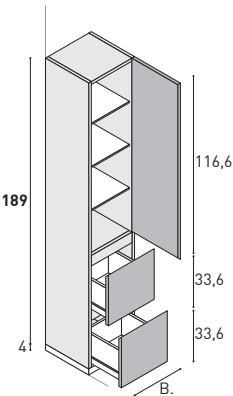
Tiefe	B.	Bestell-Nr.	1	2	3	4	8	10
35	• 70	CL73Q5	649	949	965	1.132	1.043	1.246

Bodenstehende Hochschränke.
Auch als wandhängende Modelle
ohne Aufpreis erhältlich.

Preisgruppen					
1	2	3	4	8	10
Laminat Materic	Weiß lackiert matt oder Hochglanz	Farbig lackiert matt	Farbig lackiert Hochglanz	Smart Wood matt	Holz Ausführungen furniert matt

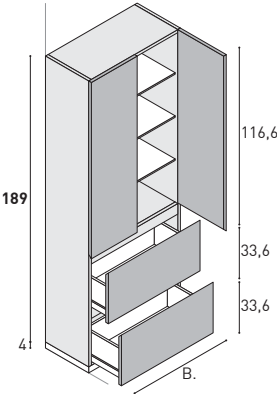
Türanschlag rechts

Hochschrank mit 1 Tür, 2 Auszügen, 3 Glas-Einlegeböden (fix).
Türanschlag rechts oder links. Bei Bestellung angeben!



Tiefe	B.	Bestell-Nr.	1	2	3	4	8	10
35	• 25	CL73D1	525	739	755	889	816	978
	• 35	CL73D2	548	805	828	996	895	1.096
	• 50	CL73D3	586	873	808	1.089	873	1.198

Hochschrank mit 2 Türen, 2 Auszügen, 3 Glas-Einlegeböden (fix,
durchgehend).



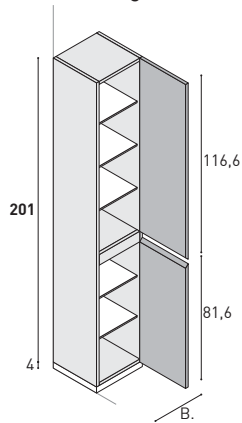
Tiefe	B.	Bestell-Nr.	1	2	3	4	8	10
35	• 70	CL73D5	728	1.026	1.043	1.210	1.127	1.331

	Preisgruppen					
	1	2	3	4	8	10
	Laminat Materic	Weiß lackiert matt oder Hochglanz	Farbig lackiert matt	Farbig lackiert Hochglanz	Smart Wood matt	Holz Ausführungen furniert matt

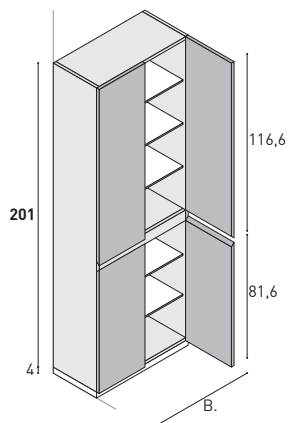
Türanschlag rechts

Hochschrank mit 2 Türen, 5 Glas-Einlegeböden (fix), 1 Holz-Einlegeboden (fix).

Türanschlag rechts oder links. Bei Bestellung angeben!



Tiefe	B.	Bestell-Nr.	1	2	3	4	8	10
21	• 25	CL82N1	322	423	446	538	482	592
	• 35	CL82N2	355	490	509	613	550	675
	• 50	CL82N3	405	571	583	704	630	776
35	• 25	CL83N1	379	481	521	613	563	675
	• 35	CL83N2	413	547	583	687	630	756
	• 50	CL83N3	462	632	657	780	710	858

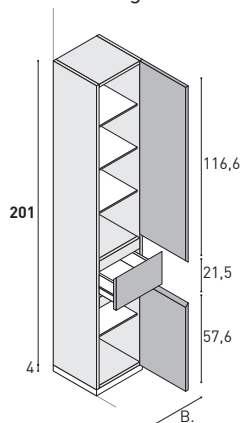
**Hochschrank mit 4 Türen, 5 Glas-Einlegeböden (fix, durchgehend), 1 Holz-Einlegeboden (fix).**

Tiefe	B.	Bestell-Nr.	1	2	3	4	8	10
21	• 50	CL82M3	449	645	667	807	721	887
	• 70	CL82M5	513	788	810	948	875	1.042
35	• 50	CL83M3	501	748	780	924	843	1.017
	• 70	CL83M5	566	874	904	1.064	977	1.170

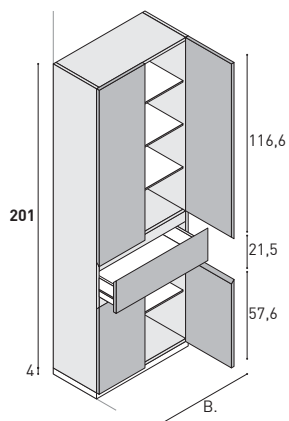
Türanschlag rechts

Hochschrank mit 2 Türen, 1 Auszug, 4 Glas-Einlegeböden (fix).

Türanschlag rechts oder links. Bei Bestellung angeben!



Tiefe	B.	Bestell-Nr.	1	2	3	4	8	10
35	• 25	CL83Q1	461	680	698	836	754	920
	• 35	CL83Q2	489	748	773	946	835	1.041
	• 50	CL83Q3	523	819	866	1.042	935	1.147

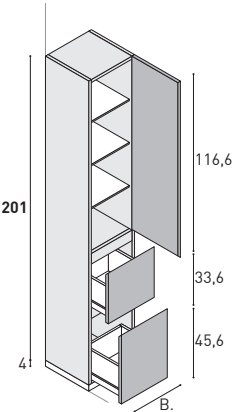
**Hochschrank mit 4 Türen, 1 Auszug, 4 Glas-Einlegeböden (fix, durchgehend).**

Tiefe	B.	Bestell-Nr.	1	2	3	4	8	10
35	• 70	CL83Q5	669	977	995	1.166	1.075	1.283

	Preisgruppen					
	1	2	3	4	8	10
	Laminat Materic	Weiß lackiert matt oder Hochglanz	Farbig lackiert matt	Farbig lackiert Hochglanz	Smart Wood matt	Holz Ausführungen furniert matt

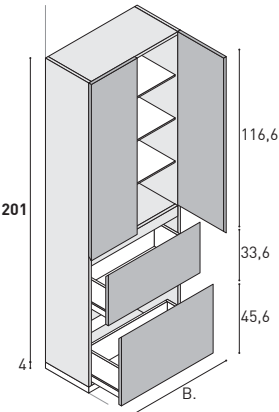
Türanschlag rechts

Hochschrank mit 1 Tür, 2 Auszügen, 3 Glas-Einlegeböden (fix).
Türanschlag rechts oder links. Bei Bestellung angeben!



Tiefe	B.	Bestell-Nr.	1	2	3	4	8	10
35	• 25	CL83D1	541	761	778	916	841	1.008
	• 35	CL83D2	564	828	853	1.026	922	1.129
	• 50	CL83D3	603	899	832	1.122	899	1.235

Hochschrank mit 2 Türen, 2 Auszügen, 3 Glas-Einlegeböden (fix, durchgehend).



Tiefe	B.	Bestell-Nr.	1	2	3	4	8	10
35	• 70	CL83D5	750	1.056	1.075	1.247	1.162	1.371

**Passende Abdeckplatte bei Bestellung angeben.
Siehe Seite 42**

Preisgruppen

1

Laminat
Materic

2

Weiß lackiert
matt oder
Hochglanz

3

Farbig
lackiert
matt

4

Farbig
lackiert
Hochglanz

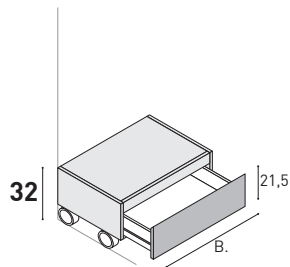
8

Smart
Wood
matt

10

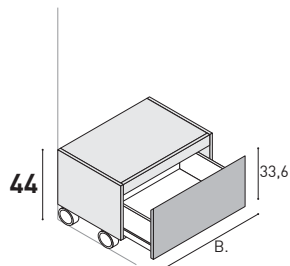
Holz
Ausführungen
furniert matt

Roll-Container 1 Auszug.



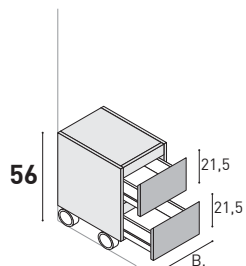
Tiefe	B.	Bestell-Nr.	1	2	3	4	8	10
35	50	BR051C	351	399	427	478	462	526
	70	BR061C	388	445	475	528	513	582
	• 90	BR23C7	413	494	522	590	564	649

Roll-Container 1 Auszug.



Tiefe	B.	Bestell-Nr.	1	2	3	4	8	10
35	• 50	BR33C3	385	434	462	524	500	577
	• 70	BR33C5	423	479	510	576	552	634
	• 90	BR33C7	449	530	557	647	601	712

Roll-Container 2 Auszügen.

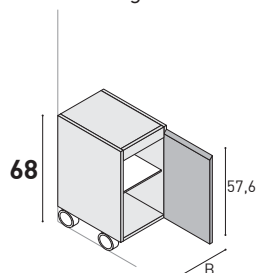


Tiefe	B.	Bestell-Nr.	1	2	3	4	8	10
35	25	BR1037C	432	500	534	588	578	647
	35	BR1047C	453	544	581	640	627	703
	• 50	BR43D3	489	585	649	704	702	776

Türanschlag rechts

Roll-Container mit 1 Tür, 1 Glas-Einlegeboden (fix).

Türanschlag rechts oder links. Bei Bestellung angeben!

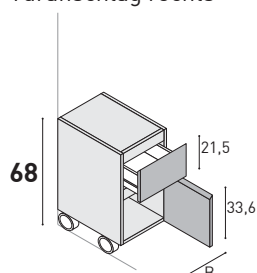


Tiefe	B.	Bestell-Nr.	1	2	3	4	8	10
35	25	BR535	278	323	344	417	371	460
	35	BR540	292	367	392	482	424	532
	50	BR542	310	427	456	560	493	616

Türanschlag rechts

Roll-Container mit 1 Auszug, 1 Tür.

Türanschlag rechts oder links. Bei Bestellung angeben!



Tiefe	B.	Bestell-Nr.	1	2	3	4	8	10
35	25	BR534	329	378	404	472	437	521
	35	BR544	347	411	438	528	473	582

Badmöbel-Programm **OLA** Mit Griffen

Badmöbel-Programm OLA
mit Griffen



PUNTOTRE
ARREDOBAGNO

Preisgruppen

Badmöbel-Programm **OLA**

1	2	3	4	8	10
Laminat Materic	Weiß lackiert matt oder Hochglanz	Farbig lackiert matt	Farbig lackiert Hochglanz	Smart Wood matt	Holz Ausführungen furniert matt
Pembroke 71 Bianco Pembroke 122 Tortora Pembroke 121 Argilla Sherwood 071 Corteccia Custoza 29 Sabbia Custoza 30 Terra Yosemite 11 Light Yosemite 12 Dark Yosemite 13 Brown Sablè Ascari Sablè Nuvolari Sablè Abbey Sablè Oakfield Ares Valletta Ares Gadir Ares Visone Ares Lunar Aphrodite Apollo	Weiß matt Weiß Hochglanz	49 Farben matt (siehe Farbfächer)	49 Farben Hochglanz (siehe Farbfächer)	50 Farben matt (siehe Farbfächer)	Eiche Naturholz Eiche Zementgrau Eiche Bleigrau Eiche hitzebehandelt Nussbaum geflammt Ebenholz


Korpusfarbe-Innenseiten

Badmöbel-Programm **OLA**

**Bei Bestellung immer die gewünschte Farbe der Korpus-Innenseiten angeben.
Fehlt diese Angabe, werden die Innenseiten in **ALU-Farben** produziert.**

SERIENMÄßIG

**Alternativ erhältlich, ohne Aufpreis.
Bei der Bestellung angeben.**










Innenseiten **ALU-FARBEN**



Innenseiten **ANTHRAZIT**



**Innenseiten und Auszüge immer in
derselben Farbe.**


1 Laminat Materic	Korpus	Aus Spanplatte in Klasse E1, Innenseiten Alu-Farben. (Alternativ erhältlich in Anthrazit  = CARB PH2 COMPLIANT). Sichtbare Außenseiten wie gewählte Oberfläche.
	Fronten	Aus Spanplatte in Klasse 1 E. Kanten mit PU-Verleimung. Sichtbare Außenseiten und Kanten wie gewählte Oberfläche  = CARB PH2 COMPLIANT.
2 Weiß lackiert matt oder Hochglanz	Korpus	Aus Spanplatte in Klasse E1, Innenseiten Alu-Farben. (Alternativ erhältlich in Anthrazit  = CARB PH2 COMPLIANT). Sichtbare Außenseiten wie gewählte Oberfläche.
	Fronten	MDF lackiert Weiß matt oder Hochglanz.
3 Farbig lackiert matt	Korpus	Aus Spanplatte in Klasse E1, Innenseiten Alu-Farben. (Alternativ erhältlich in Anthrazit  = CARB PH2 COMPLIANT). Sichtbare Außenseiten wie gewählte Oberfläche.
	Fronten	MDF lackiert matt in 49 BASIS-Farben.
4 Farbig lackiert Hochglanz	Korpus	Aus Spanplatte in Klasse E1, Innenseiten Alu-Farben. (Alternativ erhältlich in Anthrazit  = CARB PH2 COMPLIANT). Sichtbare Außenseiten wie gewählte Oberfläche.
	Fronten	MDF lackiert Hochglanz in 49 BASIS-Farben und 4 Metall-Farben.
8 Smart Wood matt	Korpus	Aus Spanplatte in Klasse E1, Innenseiten Alu-Farben. (Alternativ erhältlich in Anthrazit  = CARB PH2 COMPLIANT). Sichtbare Außenseiten wie gewählte Oberfläche.
	Fronten	Aus Spanplatte in Klasse 1 E. Kanten mit PU-Verleimung. Sichtbare Außenseiten und Kanten wie gewählte Oberfläche, laut Farbmuster.
10 Holz Ausführungen furniert matt	Korpus	Aus Spanplatte in Klasse E1, Innenseiten Alu-Farben. (Alternativ erhältlich in Anthrazit  = CARB PH2 COMPLIANT). Sichtbare Außenseiten wie gewählte Front.
	Fronten	Aus furniertem Paneel, offenporig, matt lackiert, laut Farbmuster.

Griffe	Wählbare Griffe ab Seite 12. Bei Bestellung den Griff-Namen angeben.
Auszüge	Metallführungen und Technik von GRASS (gedämpfte Führungssysteme, Selbsteinzug und Softclosing). Schnelles Ein- und Entrasten-System. Alu-Farben (alternativ in Anthrazit erhältlich).
Einlegeböden	Serienmäßig aus Glas, Stärke 5 mm.
Sockel	Nur bei bodenstehenden Schränken. Höhe 4 cm, in MDF Aluminium-ummantelt (gerillt). Sockel in Anthrazit-farbig lieferbar, Alu-farbig entfällt.

**Alternativ erhältlich, ohne Aufpreis.
Bei der Bestellung angeben.**





ANTHRAZIT

 = CARB PH2 COMPLIANT
produziert nach den strengen
US-Formaldehyd-Vorschriften

Laminat Materic

Preisgruppe **1**


 Rechteckige Fronten
 Gerundete Fronten




108X Pembroke 71 Bianco 




111X Pembroke 122 Tortora 




112X Pembroke 121 Argilla 




109X Sherwood 071 Corteccia 




102X Custoza 27 Ghiaccio 




103X Custoza 29 Sabbia 




104X Custoza 30 Terra 




105X Yosemite 11 Light 




106X Yosemite 12 Dark 




107X Yosemite 13 Brown 




113X Sablé Ascari 




114X Sablé Nuvolari 



119X Sablé Abbey 



120X Sablé Oakfield 



115X Ares Valletta 




116X Ares Gadira 




117X Ares Visone 



118X Ares Lunar 



125X Aphrodite



126X Apollo



= CARB PH2 COMPLIANT

produziert nach den strengen
US-Formaldehyd-Vorschriften

Weiß

Preisgruppe **2**

L001M

Weiß matt

L001G

Weiß Hochglanz

Matt

Preisgruppe **3**

Alle Farben (z.B. Sonderfarben, Perlfarben) außerhalb der 50 abgebildeten BASIS-Farben sind mit einem Aufpreis von 300,- EUR pro kompletter Kombination zzgl. MwSt., und nur nach Freigabe des Herstellers, erhältlich. Lieferzeit: +10 Werktage

Hochglanz

Preisgruppe **4**

L002M L002G	L003M L003G	L004M L004G	L005M L005G	L006M L006G
Reinweiß	Weißgrau	Pergamon	Perlweiß	Lichtgrau
L007M L007G	L008M L008G	L009M L009G	L010M L010G	L011M L011G
Seidengrau	Kieselgrau	Achatgrau	Platingrau	Signalgrau
L012M L012G	L013M L013G	L014M L014G	L015M L015G	L016M L016G
Staubgrau	Steingrau	Betongrau	Mausgrau	Quarzgrau
L017M L017G	L018M L018G	L019M L019G		L021M L021G
Blaugrau	Basaltgrau	Graphitgrau		Beige Terra
L022M L022G	L023M L023G	L024M L024G	L025M L025G	L026M L026G
Graubeige	Beigegrau	Terrabraun	Graubraun	Rapsgebl
L027M L027G	L028M L028G		L030M L030G	L031M L031G
Honiggelb	Gelborange		Signalrot	Purpurrot
L032M L032G			L035M L035G	L036M L036G
Bordeauxviolett			Pastellviolett	Weissgrün
	L038M L038G		L040M L040G	
	Grasgrün		Moosgrün	
L042M L042G	L043M L043G	L044M L044G	L045M L045G	L046M L046G
Türkisblau	Wasserblau	Blaugrün	Hellblau	Pastellblau
L047M L047G	L048M L048G	L049M L049G	L050M L050G	
Azurblau	Ozeanblau	Graphitschwarz	Tiefschwarz	

Badmöbel-Programm OLA
mit Griffen

NUR Matt

Preisgruppe **8**

Alle Farben (z.B. Sonderfarben, Perlfarben) außerhalb der 50 abgebildeten BASIS-Farben sind mit einem Aufpreis von 300,- EUR pro kompletter Kombination zzgl. MwSt., und nur nach Freigabe des Herstellers, erhältlich.
Lieferzeit: +10 Werktage

				
S001M	S002M	S003M	S004M	S005M
Weiß	Reinweiß	Weißgrau	Pergamon	Perlweiß
				
S006M	S007M	S008M	S009M	S010M
Lichtgrau	Seidengrau	Kieselgrau	Achatgrau	Platingrau
				
S011M	S012M	S013M	S014M	S015M
Signalgrau	Staubgrau	Steingrau	Betongrau	Mausgrau
				
S016M	S017M	S018M	S019M	S020M
Quarzgrau	Blaugrau	Basaltgrau	Graphitgrau	Granitgrau
				
S021M	S022M	S023M	S024M	S025M
Beige Terra	Graubeige	Beigegrau	Terrabraun	Graubraun
				
S026M	S027M	S028M	S029M	S030M
Rapsgelb	Honiggelb	Gelborange	Orangebraun	Signalrot
				
S031M	S032M	S033M	S034M	S035M
Purpurrot	Bordeauxviolett	Hell-Rosa	Pastellrosa	Pastellviolett
				
S036M	S037M	S038M	S039M	S040M
Weissgrün	Resedagrün	Grasgrün	Opalgrün	Moosgrün
				
S041M	S042M	S043M	S044M	S045M
Pastelltürkis	Türkisblau	Wasserblau	Blaugrün	Hellblau
				
S046M	S047M	S048M	S049M	S050M
Pastellblau	Azurblau	Ozeanblau	Graphitschwarz	Tiefschwarz


Die Oberfläche SMART WOOD ersetzt die früheren Oberflächen Esche-Holzoptik und Eiche furniert.

Furniert matt (offenporig)


Preisgruppe **10**

☐ Rechteckige Fronten


Nicht wählbar für gerundete Ausführungen




086M Eiche Naturholz mit Astmaserungen



087M Eiche Zementgrau mit Astmaserungen




088M Eiche Bleigray mit Astmaserungen



089M Eiche hitzebehandelt



090M Nussbaum geflammt



091M Ebenholz

Metallfarbene Oberflächen (matt)

Preisberechnung:


Preisgruppe **4 + 20%** Aufpreis

☐ Rechteckige Fronten


Nicht wählbar für gerundete Ausführungen




L901X Acciaio Metal



L902X Peltro Metal



L903X Ottone Metal

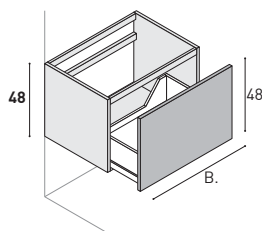


L904X Rame Metal

**Nur zur freistehenden Montage ohne seitlichen Anbau.
Planbar mit Standard- und fugenlosen Waschtischen
auf Maß sowie mit Waschtischplatten für Auflagebecken.**

Preisgruppen

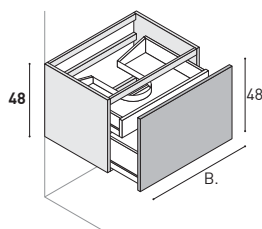
1	2	3	4	8	10
Laminat Materic	Weiß lackiert matt oder Hochglanz	Farbig lackiert matt	Farbig lackiert Hochglanz	Smart Wood matt	Holz Ausführungen furniert matt



Waschtisch-Unterschrank mit 1 Auszug.



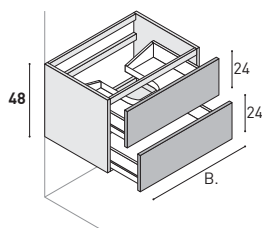
Tiefe	B.	Bestell-Nr.	1	2	3	4	8	10
51	60	MB1458C	389	498	515	613	557	654
	70	MB1451C	403	484	533	632	577	675
	80	MB45C6	429	535	560	656	607	700
	90	MB1470C	460	590	621	707	671	755
	120	MB1480C	575	685	718	839	776	895



Waschtisch-Unterschrank mit 1 Auszug + 1 Schublade innen.



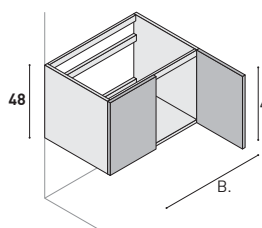
Tiefe	B.	Bestell-Nr.	1	2	3	4	8	10
51	60	MB1461C	486	598	613	713	663	762
	70	MB1468C	524	611	630	714	680	763
	80	MB45E6	580	662	691	791	747	846
	90	MB1471C	557	691	719	808	777	863
	120	MB1481C	671	790	818	917	884	978



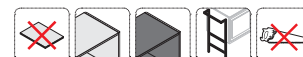
Waschtisch-Unterschrank mit 2 Auszügen.



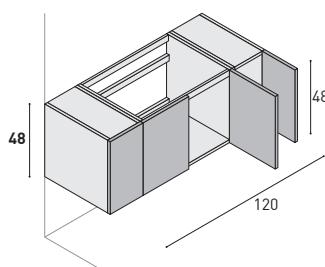
Tiefe	B.	Bestell-Nr.	1	2	3	4	8	10
51	60	MB405C	457	569	585	685	632	730
	70	MB407C	495	581	601	686	649	731
	80	MB413C	552	632	663	763	715	814
	90	MB410C	528	662	690	778	746	830
	95	MB415C	568	668	691	792	747	847
	105	MB425C	591	699	721	829	779	885
	120	MB440C	643	762	789	887	853	948



Waschtisch-Unterschrank mit 2 Türen.

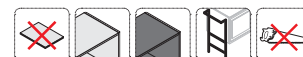


Tiefe	B.	Bestell-Nr.	1	2	3	4	8	10
51	70	MB406	280	369	383	479	414	511
	80	MB412	289	394	413	506	446	539
	95	MB414	303	410	435	535	470	570
	105	MB424	319	428	442	563	477	600



Waschtisch-Unterschrank mit 4 Türen.

Nur für Mineralguss-Waschtisch VARIO - CV1205 (Seite 93)



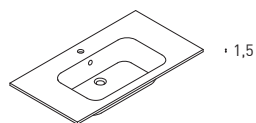
Tiefe	B.	Bestell-Nr.	1	2	3	4	8	10
51	120	MB439	410	572	592	711	641	759

Waschtisch SQUARE.

Keramik Weiß

1 Armaturenbohrung

Becken **MIT** Überlaufloch.



Tiefe	B.	Bestell-Nr.	Preise	Technische Zeichnung auf Seite 92
51,5	• 61	CC5061	322	
	71	CC5071	362	
	• 81	CC5081	400	
	• 91	CC5091	443	
	96	CC5096	499	
	106	CC5106	571	
	121	CC5121	674	

Ausführung links

Waschtisch SQUARE mit versetztem Becken.

Keramik Weiß

1 Armaturenbohrung

Becken **MIT** Überlaufloch.



Ausführung rechts

Tiefe	B.	Bestell-Nr.	Verse	Preise	Technische Zeichnung auf Seite 92
51,5	• 106	CC5107	Li	590	
		CC5108	Re		
	• 121	CC5111	Li	685	
		CC5112	Re		

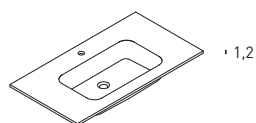
Badmöbel-Programm OLA
mit Griffen

Waschtisch VARIO.

Mineralguss Weiß Hochglanz

1 Armaturenbohrung

Becken **OHNE** Überlaufloch.



Tiefe	B.	Bestell-Nr.	Preise	Technische Zeichnung auf Seite 93
51,5	• 60,5	CV0605	352	
	70,5	CV0705	371	
	80,5	CV0805	425	
	• 90,5	CV0905	437	
	95,5	CV0955	449	
	105,5	CV1055	487	
	120,5	CV1205	544	


Ausführung links

Waschtisch VARIO mit versetztem Becken.

Mineralguss Weiß Hochglanz

1 Armaturenbohrung

Becken **OHNE** Überlaufloch.



Ausführung rechts

Tiefe	B.	Bestell-Nr.	Verse	Preise	Technische Zeichnung auf Seite 93
51,5	• 106	CV1056	Li	487	
		CV1057	Re		
	• 121	CV1206	Li	544	
		CV1207	Re		

Waschtisch-Unterschränke rechteckig

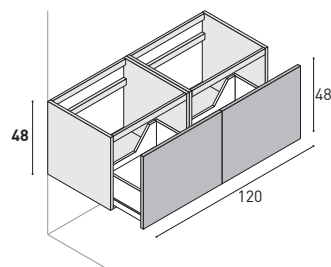
Badmöbel-Programm OLA

H. 48 cm

**Nur zur freistehenden Montage ohne seitlichen Anbau.
Planbar mit Standard- und fugenlosen Waschtischen
auf Maß sowie Waschtischplatten für Auflagebecken.**

Preisgruppen

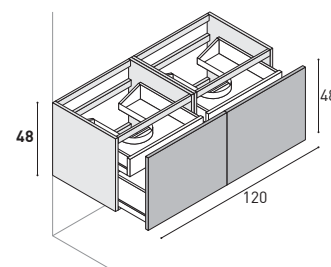
1	2	3	4	8	10
Laminat Materic	Weiß lackiert matt oder Hochglanz	Farbig lackiert matt	Farbig lackiert Hochglanz	Smart Wood matt	Holz Ausführungen furniert matt



Waschtisch-Unterschrank mit 2 Auszügen.



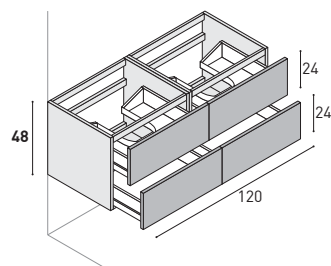
Tiefe	B.	Bestell-Nr.	1	2	3	4	8	10
51	120	MB444C	697	939	986	1.078	1.065	1.187



**Waschtisch-Unterschrank mit 2 Auszügen
+ 2 Schubladen innen.**



Tiefe	B.	Bestell-Nr.	1	2	3	4	8	10
51	120	MB1483C	891	1.133	1.181	1.273	1.275	1.401



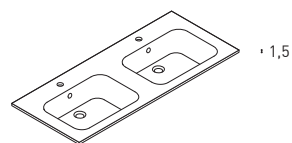
Waschtisch-Unterschrank mit 4 Auszügen.



Tiefe	B.	Bestell-Nr.	1	2	3	4	8	10
51	120	MB445C	834	1.076	1.124	1.216	1.214	1.338

Doppel-Waschtisch SQUARE.

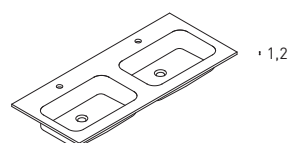
Keramik Weiß
Becken **MIT** Überlaufloch.



Tiefe	B.	Bestell-Nr.	Preis	Technische Zeichnung auf Seite 92
51,5	121	CC5122	701	

Doppel-Waschtisch VARIO.

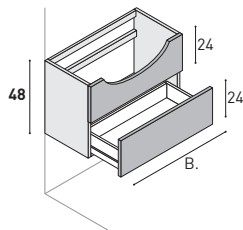
Mineralguss Weiß Hochglanz
Becken **OHNE** Überlaufloch.



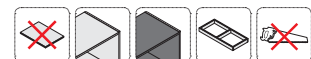
Tiefe	B.	Bestell-Nr.	Preis	Technische Zeichnung auf Seite 93
51,5	120,5	CV1205D	572	

**Nur zur freistehenden Montage ohne seitlichen Anbau.
Planbar mit Halb-Einbauwaschtischen.**

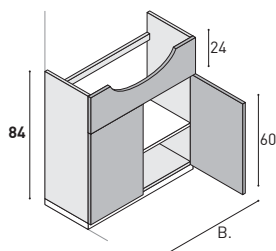
Preisgruppen					
1	2	3	4	8	10
Laminat Materic	Weiß lackiert matt oder Hochglanz	Farbig lackiert matt	Farbig lackiert Hochglanz	Smart Wood matt	Holz Ausführungen furniert matt



**Waschtisch-Unterschränke für Halbeinbau-Waschtische
mit einer Frontblende fix, 1 Auszug.**



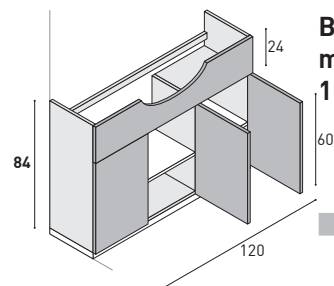
Tiefe	B.	Bestell-Nr.	1	2	3	4	8	10
35	80	MB105C	347	384	410	523	443	576
	100	MB123C	377	428	457	583	494	642
	120	MB140C	433	472	504	640	546	703



**Bodenstehender Waschtisch-Unterschrank für Halbeinbau-Waschtische
mit einer Frontblende fix, 2 Türen, 1 Glas-Einlegeboden (fix, durchgehend).**



Tiefe	B.	Bestell-Nr.	1	2	3	4	8	10
35	80	MS83M6	358	366	513	622	555	685
	100	MS83M8	395	531	567	699	613	768



**Bodenstehender Waschtisch-Unterschrank für Halbeinbau-Waschtische
mit einer Frontblende fix, 3 Türen, 1 Glas-Einlegeboden (fix, durchgehend),
1 Glas-Einlegeboden (fix) in der rechten Tür.**

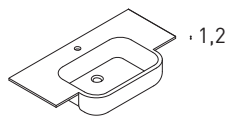


Tiefe	B.	Bestell-Nr.	1	2	3	4	8	10
35	100	MS83P8	445	601	640	763	691	840
	120	MS83P9	504	669	721	855	779	941

Ausführung links

Waschtisch MONOBLOCCO.

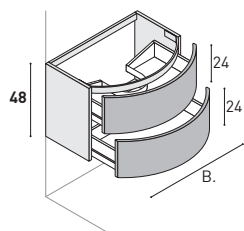
Geacryl® Weiß Hochglanz
Becken **OHNE** Überlaufloch.



Tiefe	B.	Bestell-Nr.	Preise	Technische Zeichnung auf Seite 99
36/45,5	81	CG3081	765	
	101	CG3101	790	
	121	CG3121	824	

⊙ Wählbare Oberflächen für gerundete Ausführung
siehe Seite 322

Preisgruppen				
1	2	3	4	8
Laminat Materic ⊙	Weiß lackiert matt oder Hochglanz	Farbig lackiert matt	Farbig lackiert Hochglanz	Smart Wood matt

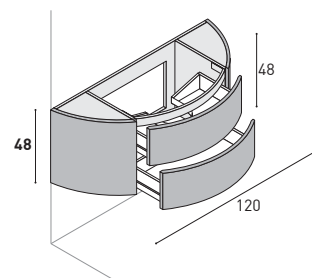


Waschtisch-Unterschrank gerundet mit 2 Auszügen. Nur zur freistehenden Montage ohne seitlichen Anbau.



Planbar mit Standard - Waschtisch (siehe unten) oder mit fugenlosen Waschtisch (siehe ab Seite 37).

Tiefe	B.	Bestell-Nr.	1	2	3	4	8
	70	MB1068C	809 ⊙	851	915	995	988
35/51	90	MB1076C	–	919	941	1.006	–
	105	MB1078C	–	1.009	1.080	1.182	–

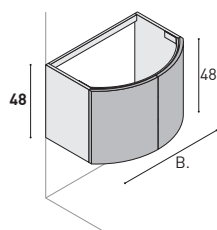


Waschtisch-Unterschrank gerundet mit 2 Auszügen, 2 Türen.

Planbar mit Standard - Waschtisch (siehe unten) oder mit fugenlosen Waschtisch (siehe ab Seite 37).



Tiefe	B.	Bestell-Nr.	1	2	3	4	8
0/51	120	MB1088	–	1.350	1.441	1.543	–

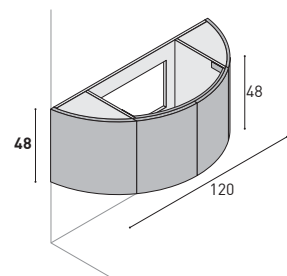


Waschtisch-Unterschrank gerundet mit 2 Türen. Nur zur freistehenden Montage ohne seitlichen Anbau.

Planbar mit Standard - Waschtisch (siehe unten) oder mit fugenlosen Waschtisch (siehe ab Seite 37).



Tiefe	B.	Bestell-Nr.	1	2	3	4	8
	70	MB1067	537 ⊙	593	635	728	686
35/51	90	MB1075	–	679	721	813	–
	105	MB1077	–	730	781	866	–

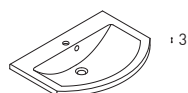


Waschtisch-Unterschrank gerundet mit 4 Türen.

Planbar mit Standard - Waschtisch (siehe unten) oder mit fugenlosen Waschtisch (siehe ab Seite 37).



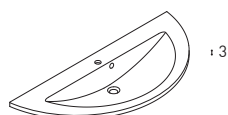
Tiefe	B.	Bestell-Nr.	1	2	3	4	8
0/51	120	MB1087	–	1.210	1.224	1.361	–



Waschtisch OLA.

Mineralguss Weiß Hochglanz
Becken **MIT** Überlaufloch.

Tiefe	B.	Bestell-Nr.	Preis	Technisches Zeichnung auf Seite 94
	70,8	CM0705C	382	
52	90,8	CM0905C	454	
	105,8	CM1055C	513	



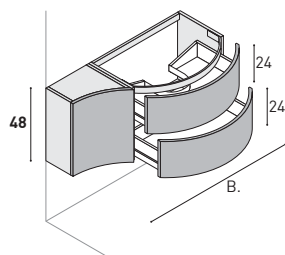
Waschtisch OLA.

Mineralguss Weiß Hochglanz
Becken **MIT** Überlaufloch.

Tiefe	B.	Bestell-Nr.	Preis	Technisches Zeichnung auf Seite 94
52	120,8	CM1205C	533	

⊙ **Wählbare Oberflächen für gerundete Ausführung**
siehe Seite 322

Preisgruppen				
1	2	3	4	8
Laminat Materic ⊙	Weiß lackiert matt oder Hochglanz	Farbig lackiert matt	Farbig lackiert Hochglanz	Smart Wood matt



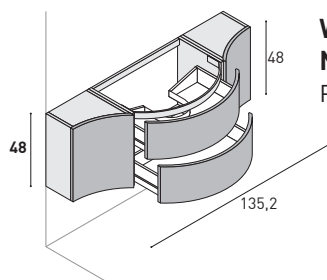
Waschtisch-Unterschrank mit 2 gerundeten Auszügen, 1 konkaver Tür.

Planbar mit Standard - Waschtisch (siehe unten) oder mit fugenlosen Waschtisch (siehe ab Seite 37).



Tiefe	B.	Bestell-Nr.	1	2	3	4	8
21/51	102,6	MB486SX	1.131 ⊙	1.180	1.264	1.383	1.366
	102,6	MB486DX	1.131 ⊙	1.180	1.264	1.383	1.366

Ausführung rechts



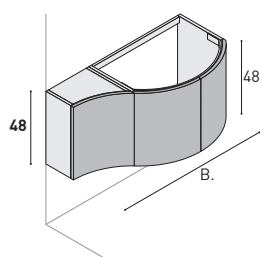
Waschtisch-Unterschrank mit 2 gerundeten Auszügen, 2 konkaven Türen.

Nur zur freistehenden Montage ohne seitlichen Anbau.

Planbar mit Standard - Waschtisch (siehe unten) oder mit fugenlosen Waschtisch (siehe ab Seite 37).



Tiefe	B.	Bestell-Nr.	1	2	3	4	8
21/51	135,2	MB487	1.454 ⊙	1.506	1.612	1.771	1.741



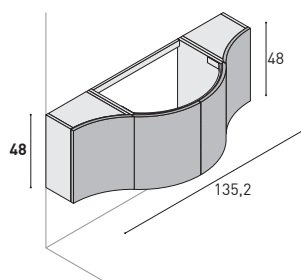
Waschtisch-Unterschrank mit 2 gerundeten Türen, 1 konkaver Tür.

Planbar mit Standard - Waschtisch (siehe unten) oder mit fugenlosen Waschtisch (siehe ab Seite 37).



Tiefe	B.	Bestell-Nr.	1	2	3	4	8
21/51	102,6	MB489SX	858 ⊙	921	983	1.116	1.062
	102,6	MB489DX	858 ⊙	921	983	1.116	1.062

Ausführung rechts



Waschtisch-Unterschrank mit 2 gerundeten Türen, 2 konkaven Türen.

Planbar mit Standard - Waschtisch (siehe unten) oder mit fugenlosen Waschtisch (siehe ab Seite 37).

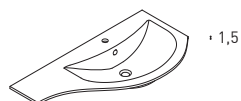


Tiefe	B.	Bestell-Nr.	1	2	3	4	8
21/51	135,2	MB488	1.183 ⊙	1.250	1.330	1.504	1.437

Ausführung rechts

Waschtisch ONDA.

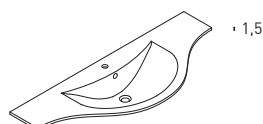
Mineralguss Weiß Hochglanz
Becken **MIT** Überlaufloch.



Tiefe	B.	Bestell-Nr.	Preise	Technisches Zeichnung auf Seite 95
52/21	103	CM1035SX	362	
	103	CM1035DX	362	

Waschtisch ONDA SIMMETRICA.

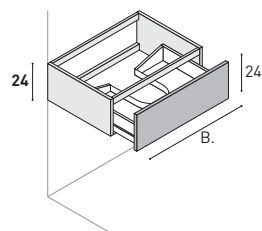
Mineralguss Weiß Hochglanz
Becken **MIT** Überlaufloch.



Tiefe	B.	Bestell-Nr.	Preis	Technisches Zeichnung auf Seite 95
52/21	136	CM1365C	418	

**Nur zur Ergänzung mit Waschtisch-Unterschrank und Unterschränken rechts und/ oder links.
Planbar mit fugenlosen Waschtischen auf auf Maß sowie Waschtischplatten für Aufgelagewaschtische.**

Preisgruppen					
1	2	3	4	8	10
Laminat Materic	Weiß lackiert matt oder Hochglanz	Farbig lackiert matt	Farbig lackiert Hochglanz	Smart Wood matt	Holz Ausführungen furniert matt

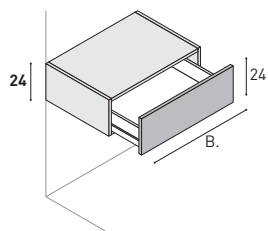


Waschtisch-Unterschrank mit 1 Auszug.



Tiefe	B.	Bestell-Nr.	1	2	3	4	8	10
35	60	BL030C	269	273	290	314	313	347
	70	BL061C	277	283	303	328	328	361
	80	BL031C	293	300	318	346	344	381
	90	BL032C	311	313	334	363	361	400
	100	BL069C	329	328	350	383	379	422
	120	BL033C	362	365	388	406	420	447
51	60	BL070C	302	292	313	349	338	384
	70	BL092C	315	311	333	367	360	404
	80	BL071C	332	328	349	384	378	423
	90	BL072C	344	344	365	404	394	445
	100	BL089C	358	355	379	423	410	466
	120	BL073C	399	388	418	453	453	499

	Preisgruppen					
	1	2	3	4	8	10
	Laminat Materic	Weiß lackiert matt oder Hochglanz	Farbig lackiert matt	Farbig lackiert Hochglanz	Smart Wood matt	Holz Ausführungen furniert matt

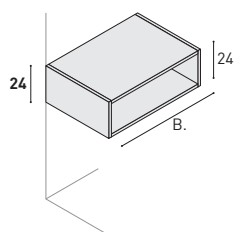


Unterschränk mit 1 Auszug.



Tiefe	B.	Bestell-Nr.	1	2	3	4	8	10
35	25	BA037C	192	200	215	235	233	258
	35	BA047C	198	223	239	266	258	293
	50	BA051C	225	245	261	289	282	318
	60	BA030C	241	262	280	306	303	337
	70	BA061C	252	279	299	323	323	356
	80	BA031C	273	293	315	344	340	379
	90	BA032C	292	311	333	365	360	401
	100	BA069C	310	328	350	390	379	428
51	120	BA033C	341	371	394	425	426	469
	25	BA057C	216	234	244	279	263	307
	35	BA067C	229	256	273	306	296	337
	50	BA082C	255	283	303	334	328	368
	60	BA070C	271	303	324	355	350	390
	70	BA092C	285	323	344	378	371	415
	80	BA071C	306	343	365	399	394	439
	90	BA072C	329	360	383	423	414	466
	100	BA089C	348	378	404	445	437	490
	120	BA073C	384	399	429	468	465	514

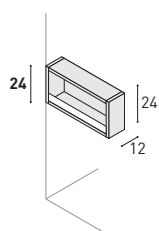
Offene Elemente



Offenes Element in Verbindung mit Waschtisch-Unterschränken und Unterschränken.



Tiefe	B.	Bestell-Nr.	1	2	3	4	8	10
35	• 25	BA23Z1	148	195	216	228	235	251
	35	BA003	156	209	225	239	244	263
	50	BA005	165	251	273	290	296	319
	60	BA006	171	279	305	324	330	357
	70	BA007	187	305	337	358	365	394
51	• 25	BA25Z1	161	262	285	303	308	334
	35	BA013	176	279	301	319	325	351
	50	BA015	197	333	365	387	394	425
	60	BA016	219	369	407	432	440	475
	70	BA017	236	407	445	471	481	520



Seitenregal für Schränke, als Ausführung rechts oder links (Abb.).

Bord mit Anti-Kipp-Glasleiste.

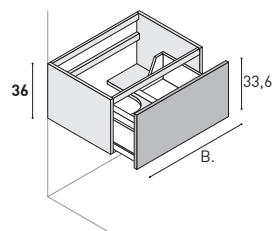
Seitenregal nicht einzeln lieferbar.



Tiefe	B.	Bestell-Nr.	1	2	3	4	8	10
35	12	BA23L1	139	150	157	165	169	183
51	12	BA25L1	184	201	215	227	233	250

**Nur zur Ergänzung mit Waschtisch-Unterschrank und Unterschränken rechts und/ oder links.
Planbar mit fugenlosen Waschtischen auf Maß
sowie Waschtischplatten für Aufgelagewaschtische.**

Preisgruppen					
1	2	3	4	8	10
Laminat Materic	Weiß lackiert matt oder Hochglanz	Farbig lackiert matt	Farbig lackiert Hochglanz	Smart Wood matt	Holz Ausführungen furniert matt

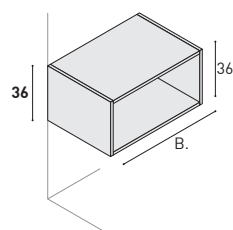


Waschtisch-Unterschrank mit 1 Auszug.



Tiefe	B.	Bestell-Nr.	1	2	3	4	8	10
35	60	BL616C	292	339	365	417	394	460
	70	BL628C	304	362	388	438	420	482
	80	BL617C	319	377	404	461	437	508
	90	BL618C	333	394	421	486	455	535
	100	BL629C	344	411	438	511	473	563
	120	BL619C	377	451	483	557	523	613
51	60	BL1616C	329	392	414	480	447	528
	70	BL1628C	346	411	438	504	473	555
	80	BL1617C	360	435	465	534	502	588
	90	BL1618C	374	458	491	563	531	620
	100	BL1629C	391	482	515	593	557	653
	120	BL1619C	427	513	550	633	594	697

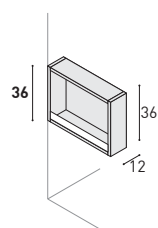
Offene Elemente



Offenes Element in Verbindung mit Waschtisch-Unterschränken und Unterschränken.



Tiefe	B.	Bestell-Nr.	1	2	3	4	8	10
35	25	BA612	161	229	247	261	268	286
	35	BA613	171	257	279	296	302	326
	50	BA615	209	305	333	352	360	388
	• 60	BA33Z4	244	350	391	414	423	456
	• 70	BA33Z5	277	394	454	481	491	530
51	25	BA1612	205	301	326	346	352	381
	35	BA1613	215	343	376	398	406	438
	50	BA1615	236	396	439	466	475	512
	• 60	BA35Z4	270	449	509	539	550	594
	• 70	BA35Z5	301	504	576	610	622	671



Seitenregal für Schränke, als Ausführung rechts oder links (Abb.).

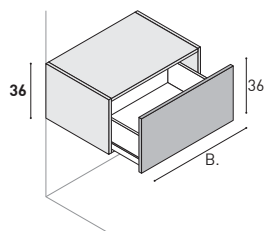
Bord mit Anti-Kipp-Glasleiste.

Seitenregal nicht einzeln lieferbar.



Tiefe	B.	Bestell-Nr.	1	2	3	4	8	10
35	12	BA33L1	143	152	161	170	175	187
51	12	BA35L1	187	205	219	244	238	269

	Preisgruppen					
	1	2	3	4	8	10
	Laminat Materic	Weiß lackiert matt oder Hochglanz	Farbig lackiert matt	Farbig lackiert Hochglanz	Smart Wood matt	Holz Ausführungen furniert matt

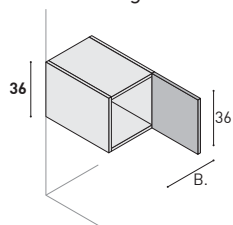


Unterschränk mit 1 Auszug.



Tiefe	B.	Bestell-Nr.	1	2	3	4	8	10
35	25	BA605C	223	255	271	315	293	348
	35	BA606C	231	272	292	334	315	368
	50	BA607C	250	301	322	367	348	404
	60	BA616C	266	319	341	405	369	446
	70	BA608C	279	339	363	417	393	460
	80	BA617C	293	360	390	442	422	486
	90	BA618C	305	379	404	469	437	515
	100	BA609C	318	401	427	494	462	544
	120	BA619C	352	423	453	522	490	575
51	25	BA1605C	245	264	275	315	299	348
	35	BA1606C	250	323	344	394	371	435
	50	BA1607C	282	355	379	434	410	477
	60	BA1616C	301	377	404	461	437	508
	70	BA1608C	315	399	427	490	462	538
	80	BA1617C	339	425	455	522	492	575
	90	BA1618C	361	451	482	555	522	611
	100	BA1609C	379	478	511	588	553	647
	120	BA1619C	420	504	539	621	583	684

Türanschlag rechts

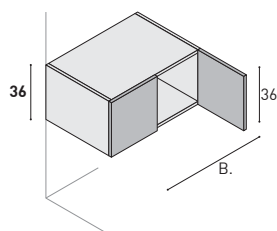


Unterschränk mit 1 Tür.

Türanschlag rechts oder links. Bei Bestellung angeben!



Tiefe	B.	Bestell-Nr.	1	2	3	4	8	10
35	25	BA610	138	167	180	223	194	246
	35	BA600	152	185	196	245	213	270
51	25	BA1610	146	213	225	279	244	307
	35	BA1600	161	227	244	306	263	337



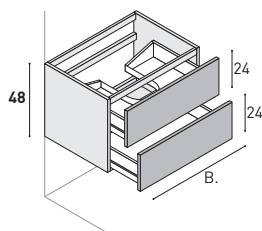
Unterschränk mit 2 Türen.



Tiefe	B.	Bestell-Nr.	1	2	3	4	8	10
35	50	BA650	181	240	256	306	277	337
	70	BA601	209	273	291	355	314	390
51	50	BA1650	205	289	308	406	334	447
	70	BA1601	231	328	350	427	379	471

**Nur zur Ergänzung mit Waschtisch-Unterschrank und Unterschränken rechts und/ oder links.
Planbar mit fugenlosen Waschtischen auf Maß sowie Waschtischplatten für Auflegewaschtische.**

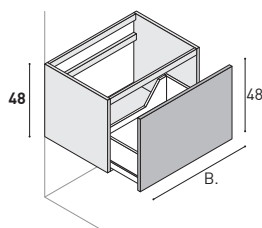
Preisgruppen					
1	2	3	4	8	10
Laminat Materic	Weiß lackiert matt oder Hochglanz	Farbig lackiert matt	Farbig lackiert Hochglanz	Smart Wood matt	Holz Ausführungen furniert matt



Waschtisch-Unterschrank mit 2 Auszügen.



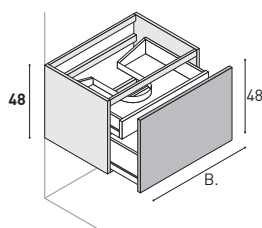
Tiefe	B.	Bestell-Nr.	1	2	3	4	8	10
35	60	BL1060C	412	492	524	581	566	640
	70	BL1066C	427	511	546	605	590	666
	80	BL1061C	448	537	575	637	621	701
	90	BL1062C	468	566	604	676	653	743
	100	BL1073C	490	593	635	710	686	781
	120	BL1063C	543	635	670	732	724	806
51	60	BL1462C	457	552	585	664	632	730
	70	BL1466C	471	571	601	681	649	751
	80	BL1467C	499	587	629	704	679	776
	90	BL1472C	528	642	690	755	746	830
	100	BL1473C	552	644	689	766	744	843
	120	BL1482C	643	732	786	882	849	970



Waschtisch-Unterschrank mit 1 Auszug.



Tiefe	B.	Bestell-Nr.	1	2	3	4	8	10
51	60	BL1458C	389	482	515	594	557	654
	70	BL1451C	403	503	533	613	577	675
	• 80	BL45C6	429	519	560	636	607	700
	90	BL1470C	460	572	621	686	671	755
	• 100	BL45C8	482	576	620	698	670	767
	120	BL1480C	575	664	718	813	776	895



Waschtisch-Unterschrank mit 1 Auszug + 1 Schublade innen.



Tiefe	B.	Bestell-Nr.	1	2	3	4	8	10
51	60	BL1461C	486	580	613	692	663	762
	70	BL1468C	500	600	630	710	680	781
	• 80	BL45E6	527	615	657	733	710	807
	90	BL1471C	557	670	719	784	777	863
	• 100	BL45E8	580	673	718	795	776	875
	120	BL1481C	671	761	814	910	879	1.001

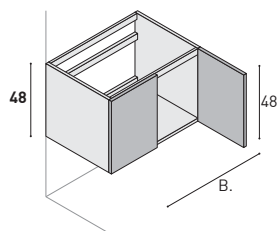
Waschtisch-Unterschränke

Badmöbel-Programm OLA

H. 48 cm

**Nur zur Ergänzung mit Waschtisch-Unterschränk und Unterschränken rechts und/ oder links.
Planbar mit fugenlosen Waschtischen auf Maß
sowie Waschtischplatten für Aufgelagewaschtische.**

Preisgruppen					
1	2	3	4	8	10
Laminat Materic	Weiß lackiert matt oder Hochglanz	Farbig lackiert matt	Farbig lackiert Hochglanz	Smart Wood matt	Holz Ausführungen furniert matt



Waschtisch-Unterschränk mit 2 Türen.

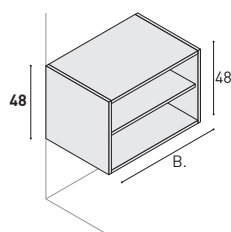


Tiefe	B.	Bestell-Nr.	1	2	3	4	8	10
35	70	BL1065	241	329	350	423	379	466
	100	BL1059	277	378	404	494	437	544
51	70	BL1465	277	339	362	438	392	482
	100	BL1459	324	383	410	511	443	563

Offene Elemente

Badmöbel-Programm OLA

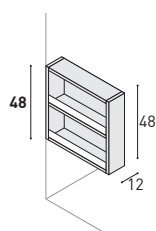
H. 48 cm



Offenes Element in Verbindung mit Waschtisch-Unterschränken und Unterschränken.



Tiefe	B.	Bestell-Nr.	1	2	3	4	8	10
35	25	BA1012	171	305	326	346	352	381
	35	BA1013	204	354	385	409	416	449
	50	BA1015	215	428	466	493	503	542
	• 60	BA43Z4	231	499	544	578	588	636
	• 70	BA43Z5	247	572	624	663	675	729
51	25	BA1412	220	412	444	444	479	489
	35	BA1413	225	479	514	514	556	566
	50	BA1415	242	579	626	626	677	690
	• 60	BA45Z4	262	670	722	765	780	842
	• 70	BA45Z5	277	744	824	874	891	962



Seitenregal für Schränke, als Ausführung rechts oder links (Abb.).

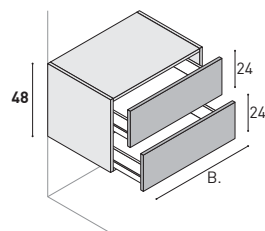
Borde mit Anti-Kipp-Glasleiste.

Seitenregal nicht einzeln lieferbar.



Tiefe	B.	Bestell-Nr.	1	2	3	4	8	10
35	12	BA43L1	187	205	219	233	238	256
51	12	BA45L1	198	251	274	291	297	321

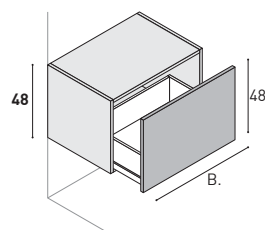
	Preisgruppen					
	1	2	3	4	8	10
	Laminat Materic	Weiß lackiert matt oder Hochglanz	Farbig lackiert matt	Farbig lackiert Hochglanz	Smart Wood matt	Holz Ausführungen furniert matt



Unterschrank mit 2 Auszügen.



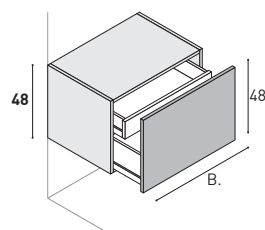
Tiefe	B.	Bestell-Nr.	1	2	3	4	8	10
35	25	BA1037C	310	367	392	434	424	477
	35	BA1047C	330	399	427	472	462	521
	50	BA1051C	365	445	475	528	513	582
	60	BA1066C	388	472	502	559	543	615
	70	BA1061C	409	500	534	593	578	653
	80	BA1067C	439	528	566	629	612	692
	90	BA1068C	455	559	598	666	646	733
	100	BA1071C	471	588	629	704	679	776
51	120	BA1069C	528	626	667	721	721	792
	25	BA1437C	340	371	396	455	428	501
	35	BA1447C	365	411	438	494	473	544
	50	BA1451C	404	455	487	556	526	612
	60	BA1466C	439	489	523	590	565	649
	70	BA1461C	457	522	557	627	601	691
	80	BA1467C	483	558	599	669	647	736
	90	BA1468C	527	593	640	714	691	787
	100	BA1471C	554	634	676	761	731	838
	120	BA1469C	629	669	711	795	768	875



Unterschrank mit 1 Auszug.



Tiefe	B.	Bestell-Nr.	1	2	3	4	8	10
51	• 35	BA45C2	296	341	369	425	399	469
	• 50	BA45C3	335	387	418	487	453	536
	• 60	BA45C4	370	420	454	522	491	575
	• 70	BA45C5	389	453	489	559	528	615
	• 80	BA45C6	415	490	531	600	575	662
	• 90	BA45C7	458	525	570	646	616	711
	• 100	BA45C8	484	565	608	692	656	762
	• 120	BA45C9	560	600	643	726	695	799



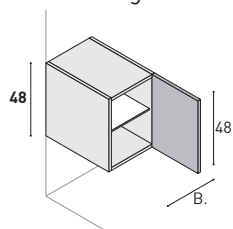
Unterschrank mit 1 Auszug + 1 Schublade innen.



Tiefe	B.	Bestell-Nr.	1	2	3	4	8	10
51	• 35	BA45E2	393	439	467	523	504	576
	• 50	BA45E3	433	483	515	585	557	643
	• 60	BA45E4	468	517	552	619	596	680
	• 70	BA45E5	486	550	586	656	633	723
	• 80	BA45E6	512	587	627	698	678	767
	• 90	BA45E7	556	622	668	743	722	818
	• 100	BA45E8	582	663	704	789	762	868
	• 120	BA45E9	657	698	740	823	799	906

	Preisgruppen					
	1	2	3	4	8	10
	Laminat Materic	Weiß lackiert matt oder Hochglanz	Farbig lackiert matt	Farbig lackiert Hochglanz	Smart Wood matt	Holz Ausführungen furniert matt

Türanschlag rechts

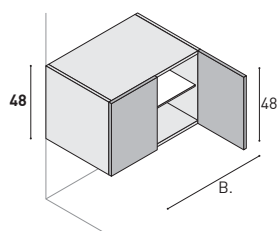


Unterschrank mit 1 Tür, 1 Glas-Einlegeboden (fix).

Türanschlag rechts oder links. Bei Bestellung angeben!



Tiefe	B.	Bestell-Nr.	1	2	3	4	8	10
35	25	BA1035	146	200	215	267	233	294
	35	BA1040	161	223	239	294	258	324
	• 50	BA43N3	183	251	269	330	291	363
51	25	BA1435	162	205	219	283	238	312
	35	BA1440	174	227	244	306	263	337
	• 50	BA45N3	195	256	274	339	297	374

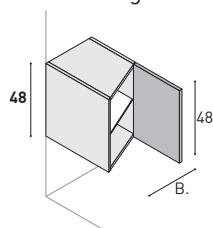


Unterschrank mit 2 Türen, 1 Glas-Einlegeboden (fix, durchgehend).



Tiefe	B.	Bestell-Nr.	1	2	3	4	8	10
35	50	BA1055	185	279	299	367	323	404
	70	BA1060	216	323	344	417	371	460
	• 100	BA43M8	253	366	384	449	407	484
51	50	BA1455	225	294	314	390	339	428
	70	BA1460	262	344	368	445	398	490
	• 100	BA45M8	304	418	439	517	475	569

Türanschlag rechts



Abschluss-Unterschrank mit 1 Tür, 1 Glas-Einlegeboden (fix).

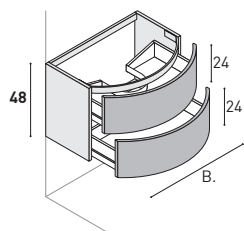
Türanschlag rechts oder links. Bei Bestellung angeben!



Tiefe	B.	Bestell-Nr.	1	2	3	4	8	10
35/21*	35	BT43N2	158	227	242	255	262	281
51/35*	35	BT45N2	191	282	302	315	327	348

⊙ Wählbare Oberflächen für gerundete Ausführung
siehe Seite 322

Preisgruppen				
1	2	3	4	8
Laminat Materic ⊙	Weiß lackiert matt oder Hochglanz	Farbig lackiert matt	Farbig lackiert Hochglanz	Smart Wood matt

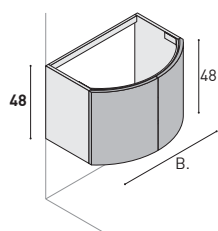


Waschtisch-Unterschrank mit 2 Auszügen gerundet.

Nur zur Ergänzung mit Waschtisch-Unterschrank und Unterschränken rechts und/oder links. Planbar mit fugenlosen Waschtischen auf Maß sowie Waschtischplatten für Aufлагewaschtische.



Tiefe	B.	Bestell-Nr.	1	2	3	4	8
	70	BL1068C	809 ⊙	851	915	995	988
35/51	90	BL1076C	–	882	919	994	–
	105	BL1078C	–	1.009	1.080	1.182	–

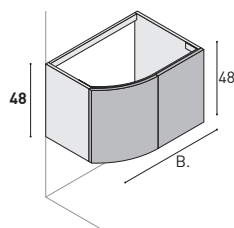


Waschtisch-Unterschrank mit 2 Türen gerundet.

Nur zur Ergänzung mit Waschtisch-Unterschrank und Unterschränken rechts und/oder links. Planbar mit fugenlosen Waschtischen auf Maß sowie Waschtischplatten für Aufлагewaschtische.



Tiefe	B.	Bestell-Nr.	1	2	3	4	8
	70	BL1067	537 ⊙	593	635	728	686
35/51	90	BL1075	–	698	740	799	–
	105	BL1077	–	730	781	866	–

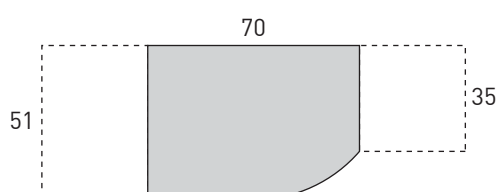
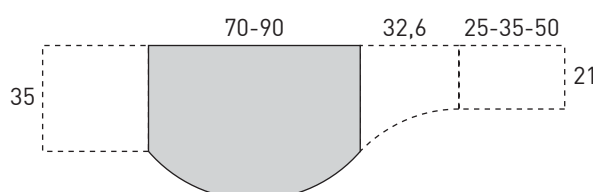


Waschtisch-Unterschrank mit 1 Tür links gerundet, 1 Tür rechts. (Für Anschluss an Tiefe 51 cm + Tiefe 35 cm). Ohne Einlegeboden.



	Tiefe	B.	Bestell-Nr.	1	2	3	4	8
Ausführung links	35/51°	70	BC45A5	468	513	531	576	575

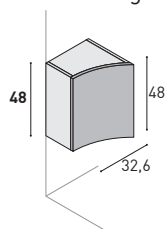
Planungsbeispiele für gerundete Waschtisch-Unterschränke mit Abschluss-Unterschränken und Unterschränken rechteckig und konkav-gerundet, nur für fugenlose Waschtische auf Maß planbar.



☉ **Wählbare Oberflächen für gerundete Ausführung**
siehe Seite 322

Preisgruppen				
1	2	3	4	8
Laminat Materic ☉	Weiß lackiert matt oder Hochglanz	Farbig lackiert matt	Farbig lackiert Hochglanz	Smart Wood matt

Türanschlag links



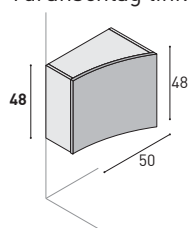
Unterschränk konkav mit 1 Tür, 1 Glas-Einlegeboden (fix).

Türanschlag rechts oder links. Bei Bestellung angeben!
(Nur für gerundete Waschtisch-Unterschränke Breite 70 cm).



Tiefe	B.	Bestell-Nr.	1	2	3	4	8
35/21	32,6	BA1098	324 ☉	329	349	390	378

Türanschlag links



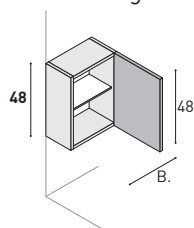
Unterschränk konkav mit 1 Tür, 1 Glas-Einlegeboden (fix).

Türanschlag rechts oder links. Bei Bestellung angeben!
(Nur für gerundete Waschtisch-Unterschränke Breite 105 cm).



Tiefe	B.	Bestell-Nr.	1	2	3	4	8
35/21	50	BA1095	–	369	403	450	–

Türanschlag rechts



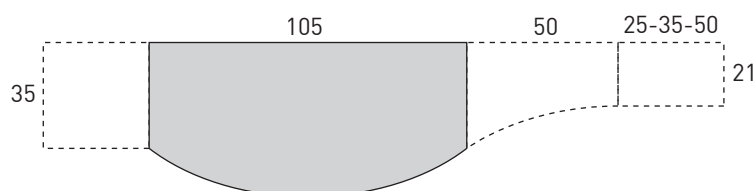
Unterschränk mit 1 Tür, 1 Glas-Einlegeboden (fix).

Türanschlag rechts oder links. Bei Bestellung angeben!



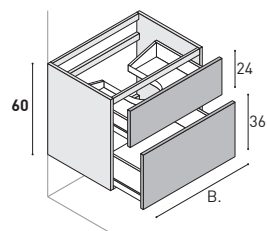
Tiefe	B.	Bestell-Nr.	1	2	3	4	8
21	25	BA1030	143	184	198	249	215
	35	BA1031	160	206	222	273	240
	• 50	BA42N3	176	286	302	357	327

Planungsbeispiele für gerundete Waschtisch-Unterschränke mit Abschluss-Unterschränken und Unterschränken rechteckig und konkav-gerundet, nur für fugenlose Waschtische auf Maß planbar.



Wandhängende Unterschränke.
Auch als bodenstehende Modelle mit Sockel
(Höhe 4 cm, Alu-Farben – gerillt)
ohne Aufpreis erhältlich.

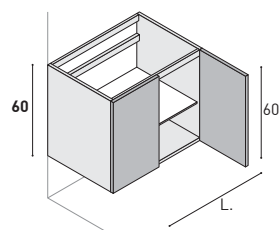
Sockel in Anthrazit-farbig lieferbar, Alu-farbig entfällt.



Waschtisch-Unterschrank mit 2 Auszügen.



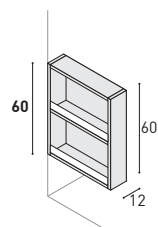
Tiefe		B.	Bestell-Nr.	1	2	3	4	8	10
35	60		BL561C	450	502	539	613	583	675
	70		BL566C	469	533	570	644	616	709
	80		BL562C	489	561	601	682	649	752
	90		BL563C	509	590	632	723	682	796
	100		BL567C	527	621	665	766	719	843
	120		BL564C	579	695	743	855	803	941
51	60		BL960C	480	568	604	698	653	767
	70		BL966C	509	600	641	732	692	806
	80		BL961C	539	638	681	778	736	855
	90		BL962C	566	675	723	825	781	909
	100		BL967C	597	710	759	877	821	965
	120		BL964C	667	800	856	986	926	1.085



Waschtisch-Unterschrank mit 2 Türen, 1 Glas-Einlegeboden (fix, durchgehend).



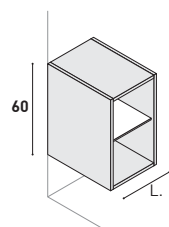
Tiefe	B.	Bestell-Nr.	1	2	3	4	8	10
35	70	BL527	272	344	368	461	398	508
	100	BL528	319	423	451	544	489	599
51	70	BL927	310	406	434	538	469	592
	100	BL928	355	500	534	648	578	713



Seitenregal für Schränke, als Ausführung rechts oder links (Abb.). Borde mit Anti-Kipp-Glasleiste. Seitenregal nicht einzeln lieferbar.



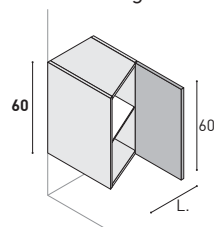
Tiefe	B.	Bestell-Nr.	1	2	3	4	8	10
35	12	BA63L1	215	236	252	267	273	294
	12	BA65L1	228	290	315	334	340	368



Offenes Element in Verbindung mit Waschtisch-Unterschränken und Unterschränken.

Tiefe	B.	Bestell-Nr.	1	2	3	4	8	10
35	25	BG535	195	240	251	305	268	330
	35	BG540	209	261	275	338	294	368
51	25	BG935	214	284	300	372	321	405
	35	BG940	239	311	328	411	351	448

Türanschlag rechts



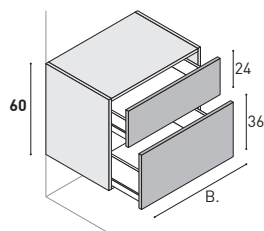
Abschluss-Unterschrank mit 1 Tür, 1 Glas-Einlegeboden (fix). Türanschlag rechts oder links. Bei Bestellung angeben!



Tiefe	B.	Bestell-Nr.	1	2	3	4	8	10
35/21*	35	BT63N2	172	249	267	280	289	308
	35	BT65N2	209	310	332	347	359	382

Wandhängende Waschtisch-Unterschränke.
Auch als bodenstehende Modelle mit Sockel
(Höhe 4 cm, Alu-Farben – gerillt)
ohne Aufpreis erhältlich.

Sockel in Anthrazit-farbig lieferbar, Alu-farbig entfällt.

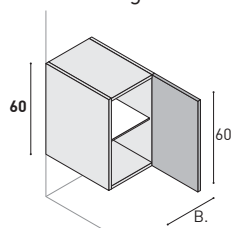


Unterschrank mit 2 Auszügen.



			Preisgruppen					
			1	2	3	4	8	10
			Laminat Materic	Weiß lackiert matt oder Hochglanz	Farbig lackiert matt	Farbig lackiert Hochglanz	Smart Wood matt	Holz Ausführungen furniert matt
Tiefe	B.	Bestell-Nr.	1	2	3	4	8	10
35	• 25	BA63D1	350	378	398	467	429	513
	35	BA556C	362	411	438	494	473	544
	50	BA557C	395	455	487	550	526	605
	60	BA551C	417	482	519	583	560	642
	70	BA558C	439	517	553	627	597	691
	80	BA552C	462	549	583	679	630	748
	90	BA553C	486	580	616	718	667	789
	100	BA559C	503	612	653	755	706	830
51	• 120	BA554C	561	674	722	830	780	913
	25	BA65D1	369	433	464	544	501	599
	35	BA956C	398	467	498	572	537	630
	50	BA957C	437	517	553	634	597	698
	60	BA951C	465	553	591	676	640	743
	70	BA958C	491	588	629	723	679	796
	80	BA952C	523	627	671	767	725	844
	90	BA953C	555	667	711	819	768	901
	100	BA959C	588	704	753	872	813	960
	120	BA954C	657	789	845	972	913	1.070

Türanschlag rechts

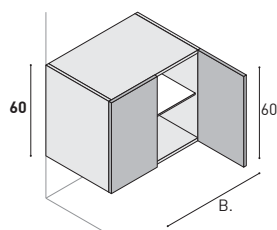


Unterschrank mit 1 Tür, 1 Glas-Einlegeboden (fix).

Türanschlag rechts oder links. Bei Bestellung angeben!



Tiefe	B.	Bestell-Nr.	1	2	3	4	8	10
35	25	BA535	151	196	207	261	224	286
	35	BA540	165	217	231	294	250	324
	50	BA542	185	261	279	344	302	379
51	25	BA935	170	240	256	328	277	361
	35	BA940	195	267	284	367	307	404
	50	BA942	218	344	368	423	398	466

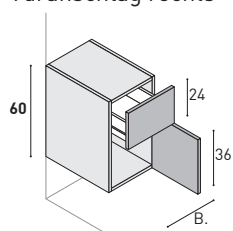


Unterschrank mit 2 Türen, 1 Glas-Einlegeboden (fix, durchgehend).



Tiefe	B.	Bestell-Nr.	1	2	3	4	8	10
35	50	BA555	209	279	299	371	323	410
	70	BA560	242	328	350	411	379	451
	100	BA562	285	423	451	544	489	599
51	50	BA955	245	334	356	445	384	490
	70	BA960	283	391	415	528	448	582
	100	BA962	346	500	534	644	578	709

Türanschlag rechts



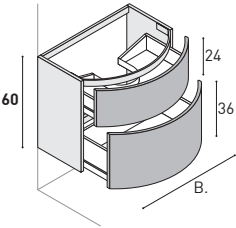
Unterschrank mit 1 Auszug, 1 Tür.

Türanschlag rechts oder links. Bei Bestellung angeben!



Tiefe	B.	Bestell-Nr.	1	2	3	4	8	10
35	25	BA534C	255	289	308	367	334	404
	35	BA544C	275	323	344	411	371	451
51	25	BA934C	270	346	389	448	421	494
	35	BA944C	310	381	405	556	438	612

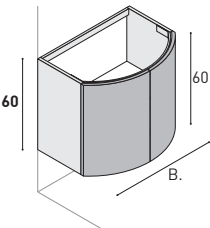
⊙ Wählbare Oberflächen für gerundete Ausführung siehe Seite 322	Preisgruppen			
	1	2	3	4
	Laminat Materic ⊙	Weiß lackiert matt oder Hochglanz	Farbig lackiert matt	Farbig lackiert Hochglanz



Waschtisch-Unterschrank mit 2 Auszügen gerundet.



Tiefe	B.	Bestell-Nr.	1	2	3	4
35/51	105	BL581C	–	1.149	1.169	1.217

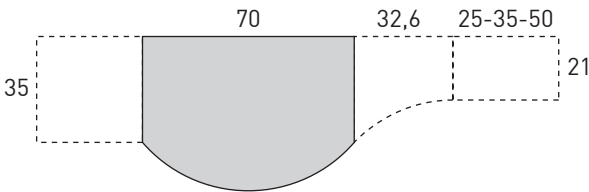


Waschtisch-Unterschrank mit 2 Türen gerundet.



Tiefe	B.	Bestell-Nr.	1	2	3	4
35/51	105	BL580	–	853	878	934

Planungsbeispiele für gerundete Waschtisch-Unterschränke mit Abschluss-Unterschränken und Unterschränken rechteckig und konkav-gerundet, nur für fugenlose Waschtische auf Maß planbar.



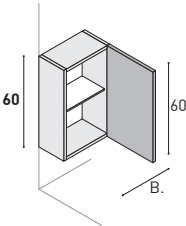
51



	Preisgruppen			
	1	2	3	4
	Laminat Materic	Weiß lackiert matt oder Hochglanz	Farbig lackiert matt	Farbig lackiert Hochglanz

☉ Wählbare Oberflächen für gerundete Ausführung
siehe Seite 322

Türanschlag rechts

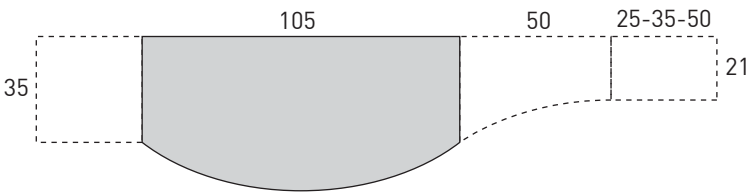


Unterschrank mit 1 Tür, 1 Glas-Einlegeboden (fix).
Türanschlag rechts oder links. Bei Bestellung angeben!



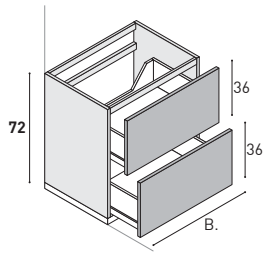
Tiefe	B.	Bestell-Nr.	1	2	3	4
21	25	BA531	126	159	195	204
	35	BA541	139	197	234	245
	• 50	BA62N3	159	222	261	273

Planungsbeispiele für gerundete Waschtisch-Unterschränke mit Abschluss-Unterschränken und Unterschränken rechteckig und konkav-gerundet, nur für fugenlose Waschtische auf Maß planbar.



Bodenstehende Waschtisch-Unterschranke mit Sockel (Höhe 4 cm, Alu-Farben – gerillt). Auch als wandhängende Modelle ohne Aufpreis erhältlich.

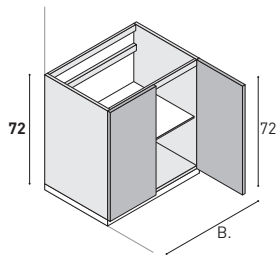
Sockel in Anthrazit-farbig lieferbar, Alu-farbig entfällt.



Waschtisch-Unterschrank mit 2 Auszügen.



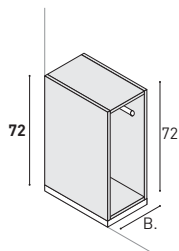
Tiefe	B.	Bestell-Nr.	1	2	3	4	8	10
35	• 60	BL73D4	461	472	554	589	598	648
	• 70	BL73D5	484	499	577	614	623	676
	• 80	BL73D6	514	523	599	640	647	703
	• 90	BL73D7	546	550	622	665	673	731
	• 100	BL73D8	576	583	644	691	696	761
	• 120	BL73D9	611	733	785	902	847	993
51	• 60	BL75D4	501	530	621	675	671	742
	• 70	BL75D5	520	599	657	714	710	787
	• 80	BL75D6	552	642	697	753	753	828
	• 90	BL75D7	583	678	735	789	795	868
	• 100	BL75D8	616	719	781	822	844	905
	• 120	BL75D9	663	795	851	979	920	1.077



Waschtisch-Unterschrank mit 2 Türen, 1 Glas-Einlegeboden (fix, durchgehend).



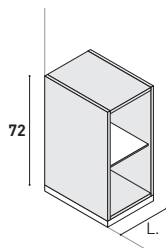
Tiefe	B.	Bestell-Nr.	1	2	3	4	8	10
35	• 70	BL73M5	273	367	409	460	442	506
	• 100	BL73M8	337	487	521	583	563	642
51	• 70	BL75M5	295	468	520	566	561	623
	• 100	BL75M8	372	576	633	680	684	750



Unterschrank mit ausziehbarem Handtuchhalter.



Tiefe	B.	Bestell-Nr.	1	2	3	4	8	10
35	von 20	BA73G1	165	241	257	337	278	371
	bis 30							
51	von 20	BA75G1	186	311	332	449	359	495
	bis 30							



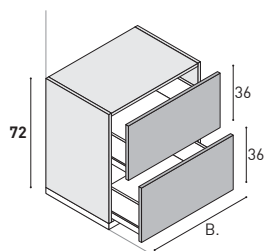
Offenes Element in Verbindung mit Waschtisch-Unterschrank und Unterschrank.

Tiefe	B.	Bestell-Nr.	1	2	3	4	8	10
35	25	BG73N1	186	222	262	272	281	295
	35	BG73N2	208	263	305	317	326	345
51	25	BG75N1	214	282	301	311	322	338
	35	BG75N2	233	314	330	345	354	376

Bodenstehende Unterschränke mit Sockel
(Höhe 4 cm, Alu-Farben – gerillt).
Auch als wandhängende Modelle
ohne Aufpreis erhältlich.

Sockel in Anthrazit-farbig lieferbar, Alu-farbig entfällt.

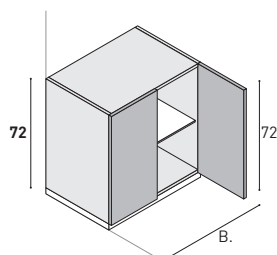
Preisgruppen					
1	2	3	4	8	10
Laminat Materic	Weiß lackiert matt oder Hochglanz	Farbig lackiert matt	Farbig lackiert Hochglanz	Smart Wood matt	Holz Ausführungen furniert matt



Unterschränk mit 2 Auszügen.



Tiefe	B.	Bestell-Nr.	1	2	3	4	8	10
35	• 25	BA73D1	365	346	368	382	398	421
	• 35	BA73D2	380	398	445	490	481	538
	• 50	BA73D3	422	446	509	561	550	618
	• 60	BA73D4	445	462	542	597	586	657
	• 70	BA73D5	470	479	571	615	618	677
	• 80	BA73D6	487	503	598	613	646	675
	• 90	BA73D7	504	527	626	689	677	758
	• 100	BA73D8	521	555	647	725	700	798
	• 120	BA73D9	565	678	726	836	785	920
51	• 25	BA75D1	389	411	435	455	470	501
	• 35	BA75D2	414	454	472	509	510	560
	• 50	BA75D3	465	466	543	593	587	653
	• 60	BA75D4	489	511	594	638	643	702
	• 70	BA75D5	513	566	627	684	678	753
	• 80	BA75D6	534	598	663	722	715	794
	• 90	BA75D7	555	627	701	758	757	835
	• 100	BA75D8	577	662	733	796	792	876
	• 120	BA75D9	633	759	813	935	878	1.029

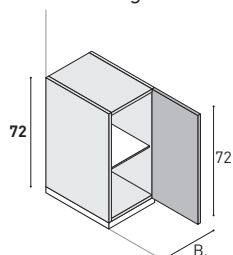


Unterschränk mit 2 Türen, 1 Glas-Einlegeboden (fix, durchgehend).



Tiefe	B.	Bestell-Nr.	1	2	3	4	8	10
35	• 50	BA73M3	206	305	332	378	359	415
	• 70	BA73M5	255	360	385	403	416	444
	• 100	BA73M8	292	481	520	557	561	613
51	• 50	BA75M3	240	376	400	421	433	464
	• 70	BA75M5	296	424	454	492	491	541
	• 100	BA75M8	352	554	616	643	667	708

Türanschlag rechts



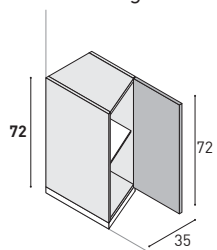
Unterschränk mit 1 Tür, 1 Glas-Einlegeboden (fix).

Türanschlag rechts oder links. Bei Bestellung angeben!



Tiefe	B.	Bestell-Nr.	1	2	3	4	8	10
35	• 25	BA73N1	142	178	218	228	237	251
	• 35	BA73N2	164	219	261	273	282	301
	• 50	BA73N3	187	293	330	374	358	412
51	• 25	BA75N1	170	238	257	267	278	294
	• 35	BA75N2	189	270	286	301	310	332
	• 50	BA75N3	219	362	391	462	423	509

Türanschlag rechts



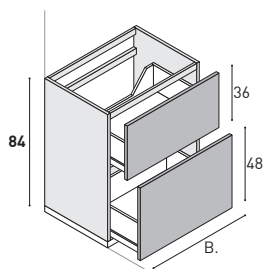
Abschluss-Unterschränk mit 1 Tür, 1 Glas-Einlegeboden (fix).

Türanschlag rechts oder links. Bei Bestellung angeben!



Tiefe	B.	Bestell-Nr.	1	2	3	4	8	10
35/21*	35	BT73N2	246	293	314	329	339	362
51/35*	35	BT75N2	268	319	341	359	369	395

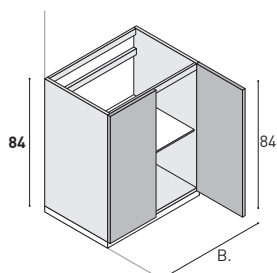
	Preisgruppen					
	1	2	3	4	8	10
	Laminat Materic	Weiß lackiert matt oder Hochglanz	Farbig lackiert matt	Farbig lackiert Hochglanz	Smart Wood matt	Holz Ausführungen furniert matt



Waschtisch-Unterschrank mit 2 Auszügen.



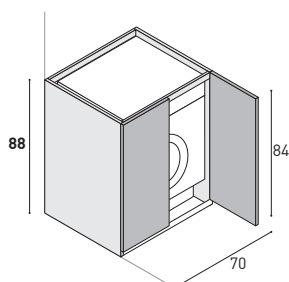
Tiefe	B.	Bestell-Nr.	1	2	3	4	8	10
35	• 60	BL83D4	501	532	612	662	662	728
	• 70	BL83D5	506	537	619	669	669	736
	• 80	BL83D6	513	544	626	677	677	746
	• 90	BL83D7	575	610	701	757	757	834
	• 100	BL83D8	603	640	735	680	795	750
51	• 60	BL85D4	555	560	646	692	699	762
	• 70	BL85D5	589	592	678	724	733	797
	• 80	BL85D6	610	625	714	758	772	835
	• 90	BL85D7	647	662	744	794	805	874
	• 100	BL85D8	697	697	773	824	835	907



Waschtisch-Unterschrank mit 2 Türen, 1 Glas-Einlegeboden (fix, durchgehend).



Tiefe	B.	Bestell-Nr.	1	2	3	4	8	10
51	• 70	BL85M5	393	480	514	541	556	596
	• 100	BL85M8	466	561	596	614	644	676



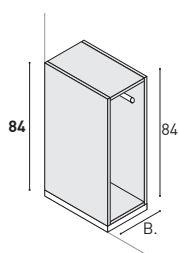
Waschmaschinen-Unterschrank mit 2 Türen.

Überprüfen Sie die tatsächlichen Maße der Waschmaschine einschließlich Bullauge und Bedientaste.



Tiefe	B.	Bestell-Nr.	1	2	3	4	8	10
51	• 70	BP85M5	349	418	448	470	484	517

Nutzbare Innenmaße: B.61 - T.45,5 - H.87

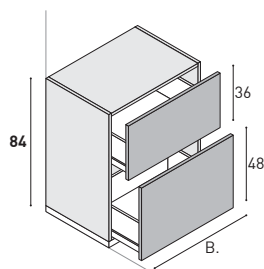


Unterschrank mit ausziehbarem Handtuchhalter.



Tiefe	B.	Bestell-Nr.	1	2	3	4	8	10
35	von 20 bis 30	BA83G1	176	256	273	358	296	394
51	von 20 bis 30	BA85G1	197	330	352	477	381	525

	Preisgruppen					
	1	2	3	4	8	10
	Laminat Materic	Weiß lackiert matt oder Hochglanz	Farbig lackiert matt	Farbig lackiert Hochglanz	Smart Wood matt	Holz Ausführungen furniert matt

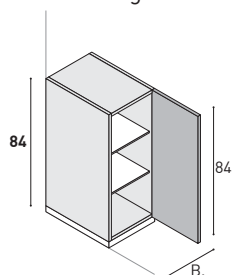


Unterschränk mit 2 Auszügen.



Tiefe	B.	Bestell-Nr.	1	2	3	4	8	10
35	• 25	BA83D1	382	405	466	503	503	554
	• 35	BA83D2	403	427	492	532	532	586
	• 50	BA83D3	456	483	557	601	601	663
	• 60	BA83D4	478	508	585	632	632	696
	• 70	BA83D5	502	533	613	663	663	729
	• 80	BA83D6	536	569	655	708	708	779
	• 90	BA83D7	552	585	673	726	726	799
	• 100	BA83D8	580	615	708	765	765	842
51	• 25	BA85D1	423	449	517	559	559	615
	• 35	BA85D2	445	472	543	587	587	646
	• 50	BA85D3	503	533	605	655	654	722
	• 60	BA85D4	538	555	635	680	686	750
	• 70	BA85D5	556	581	667	712	721	785
	• 80	BA85D6	580	614	703	747	761	822
	• 90	BA85D7	608	649	733	783	792	862
	• 100	BA85D8	621	685	765	813	827	895

Türanschlag rechts

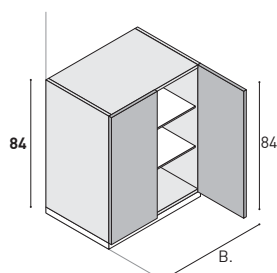


Bodenstehender Unterschränk mit 1 Tür, 2 Glas-Einlegeböden (fix).

Türanschlag rechts oder links. Bei Bestellung angeben!



Tiefe	B.	Bestell-Nr.	1	2	3	4	8	10
35	• 25	BA83N1	181	214	229	240	248	264
	• 35	BA83N2	197	246	266	277	286	305
	• 50	BA83N3	239	272	306	313	332	346
51	• 25	BA85N1	217	263	281	294	304	324
	• 35	BA85N2	237	300	323	336	349	370
	• 50	BA85N3	283	355	365	384	394	423

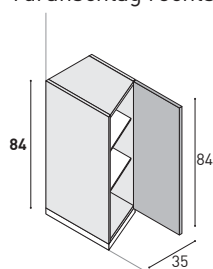


Bodenstehender Unterschränk mit 2 Türen, 2 Glas-Einlegeböden (fix, durchgehend).



Tiefe	B.	Bestell-Nr.	1	2	3	4	8	10
35	• 50	BA83M3	256	323	349	362	378	399
	• 70	BA83M5	296	390	418	439	453	483
	• 100	BA83M8	370	478	508	532	549	586
51	• 50	BA85M3	304	387	416	436	450	479
	• 70	BA85M5	357	472	503	531	544	585
	• 100	BA85M8	429	553	583	611	630	673

Türanschlag rechts



Abschluss-Unterschränk mit 1 Tür, 2 Glas-Einlegeböden (fix).

Türanschlag rechts oder links. Bei Bestellung angeben!

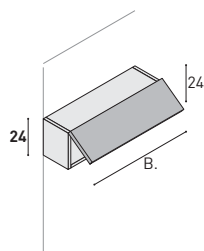


Tiefe	B.	Bestell-Nr.	1	2	3	4	8	10
35/21 •	35	BT83N2	249	293	315	329	340	362
51/35 •	35	BT85N2	283	338	362	381	392	420

**Oberschränke wandhängend COMBO
und Ergänzungselemente ab Seite 132.**

Preisgruppen

1	2	3	4	8	10
Laminat Materic	Weiß lackiert matt oder Hochglanz	Farbig lackiert matt	Farbig lackiert Hochglanz	Smart Wood matt	Holz Ausführungen furniert matt

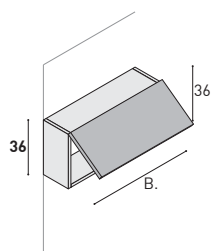


Oberschrank mit 1 Klapptür, ohne Einlegeboden.

Senkrechte Innenwand nur bei Breite 120 cm.



Tiefe	B.	Bestell-Nr.	1	2	3	4	8	10
21	• 50	PE22W3	239	220	239	264	258	291
	60	PE643	244	227	263	272	284	300
	70	PE644	249	237	269	279	291	307
	80	PE645	261	248	281	292	304	322
	90	PE646	267	255	289	301	312	332
	100	PE647	279	266	301	312	325	344
	120	PE648	291	279	313	325	338	358



Oberschrank mit 1 Klapptür, mit 1 Glas-Einlegeboden (fix).

Senkrechte Innenwand nur bei Breiten 100 und 120 cm.

Mit je 2 Glas-Einlegeböden.

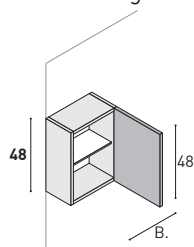


Tiefe	B.	Bestell-Nr.	1	2	3	4	8	10
21	• 50	PE32W3	262	267	284	322	307	354
	• 60	PE32W4	267	273	290	327	313	360
	• 70	PE32W5	272	282	295	334	319	368
	• 80	PE32W6	283	294	306	347	332	382
	• 90	PE32W7	290	301	312	356	337	391
	100	PE640	302	311	325	367	351	404
	• 120	PE32W9	313	377	403	464	436	510

**Oberschränke wandhängend COMBO
und Ergänzungselemente ab Seite 132.**

Preisgruppen					
1	2	3	4	8	10
Laminat Materic	Weiß lackiert matt oder Hochglanz	Farbig lackiert matt	Farbig lackiert Hochglanz	Smart Wood matt	Holz Ausführungen furniert matt

Türanschlag rechts

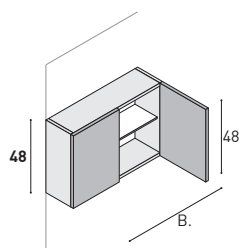


Oberschrank mit 1 Tür, 1 Glas-Einlegeboden (fix).

Türanschlag rechts oder links. Bei Bestellung angeben!



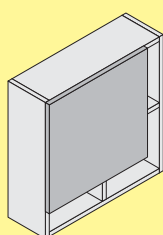
Tiefe	B.	Bestell-Nr.	1	2	3	4	8	10
21	• 25	PE42N1	147	184	195	242	212	268
	• 35	PE42N2	159	224	239	294	258	324
	• 50	PE42N3	174	270	284	339	307	374



Oberschrank mit 2 Türen, 1 Glas-Einlegeboden (fix, durchgehend).



Tiefe	B.	Bestell-Nr.	1	2	3	4	8	10
21	• 50	PE42M3	186	258	275	292	299	322
	• 70	PE42M5	214	315	341	362	369	399



WICHTIGER HINWEIS:
**Serienunabhängige Oberschränke COMBO
und Ergänzungselemente ab Seite 132.**

**Oberschränke wandhängend COMBO
und Ergänzungselemente ab Seite 132.**

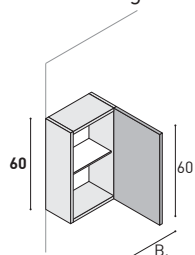
Preisgruppen

1	2	3	4	8	10
Laminat Materic	Weiß lackiert matt oder Hochglanz	Farbig lackiert matt	Farbig lackiert Hochglanz	Smart Wood matt	Holz Ausführungen furniert matt

Türanschlag rechts

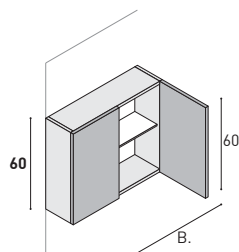
Oberschrank mit 1 Tür, 1 Glas-Einlegeboden (fix).

Türanschlag rechts oder links. Bei Bestellung angeben!



Tiefe	B.	Bestell-Nr.	1	2	3	4	8	10
21	25	PE200	152	195	207	256	224	282
	35	PE202	164	234	249	311	270	343
	50	PE204	185	281	301	327	325	360

Oberschrank mit 2 Türen, 1 Glas-Einlegeboden (fix, durchgehend).

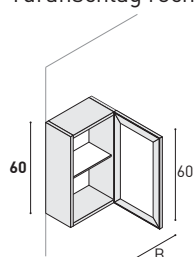


Tiefe	B.	Bestell-Nr.	1	2	3	4	8	10
21	• 50	PE62M3	206	270	289	305	312	336
	• 70	PE62M5	227	333	351	371	380	410

Türanschlag rechts

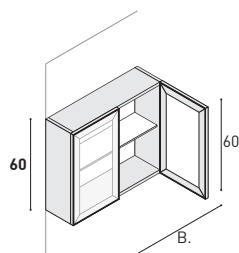
Oberschrank mit 1 Glas-Tür (Acryl satiniert), 1 Glas-Einlegeboden (fix).

Türanschlag rechts oder links. Bei Bestellung angeben!



Tiefe	B.	Bestell-Nr.	1	2	3	4	8	10
21	25	PE210	224	226	244	257	263	283
	35	PE212	245	246	262	290	283	319
	50	PE214	284	284	322	378	348	415

Oberschrank mit 2 Glas-Türen (Acryl satiniert), 1 Glas-Einlegeboden (fix, durchgehend).



Tiefe	B.	Bestell-Nr.	1	2	3	4	8	10
21	• 50	PV62M3	338	340	358	371	387	410
	• 70	PV62M5	359	360	377	404	407	445

**Oberschränke wandhängend COMBO
und Ergänzungselemente ab Seite 132.**

Preisgruppen

1

Laminat
Materic

2

Weiß lackiert
matt oder
Hochglanz

3

Farbig
lackiert
matt

4

Farbig
lackiert
Hochglanz

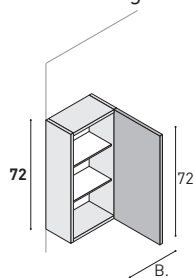
8

Smart
Wood
matt

10

Holz
Ausführungen
furniert matt

Türanschlag rechts

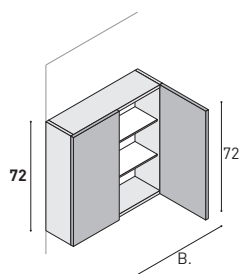


Oberschrank mit 1 Tür, 2 Glas-Einlegeböden (fix).

Türanschlag rechts oder links. Bei Bestellung angeben!



Tiefe	B.	Bestell-Nr.	1	2	3	4	8	10
21	• 25	PE72N1	163	228	241	296	261	326
	• 35	PE72N2	178	262	278	354	301	389
	• 50	PE72N3	197	300	324	388	350	426
35	• 25	PE73N1	186	250	275	329	299	362
	• 35	PE73N2	198	281	311	389	336	427
	• 50	PE73N3	219	323	357	420	385	462

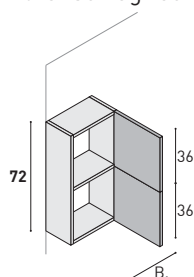


Oberschrank mit 2 Türen, 2 Glas-Einlegeböden (fix, durchgehend).



Tiefe	B.	Bestell-Nr.	1	2	3	4	8	10
21	• 50	PE72M3	233	341	355	401	383	442
	• 70	PE72M5	246	377	390	461	422	508
35	• 50	PE73M3	255	319	395	442	427	486
	• 70	PE73M5	267	350	424	511	458	563

Türanschlag rechts

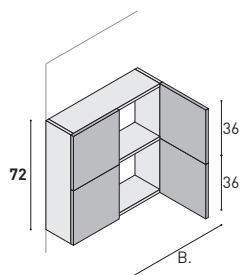


Oberschrank mit 2 Türen, 1 Holz-Einlegeboden (fix).

Türanschlag rechts oder links. Bei Bestellung angeben!



Tiefe	B.	Bestell-Nr.	1	2	3	4	8	10
21	35	PE114	218	294	314	390	339	428
	50	PE116	239	338	361	447	391	492
35	• 35	PE73D1	262	337	366	442	395	486
	• 50	PE73D2	282	382	414	494	447	544



Oberschrank mit 4 Türen, 1 Holz-Einlegeboden (fix).



Tiefe	B.	Bestell-Nr.	1	2	3	4	8	10
21	• 50	PE72E3	314	434	468	583	505	642
	70	PE128	335	478	511	634	553	698
35	• 50	PE73E3	347	476	509	627	550	691
	70	PE73E5	369	520	563	680	609	750

**Oberschränke wandhängend COMBO
und Ergänzungselemente ab Seite 132.**

Preisgruppen

1

2

3

4

8

10

Laminat
Materic

Weiß lackiert
matt oder
Hochglanz

Farbig
lackiert
matt

Farbig
lackiert
Hochglanz

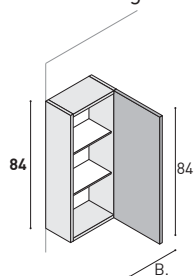
Smart
Wood
matt

Holz
Ausführungen
furniert matt

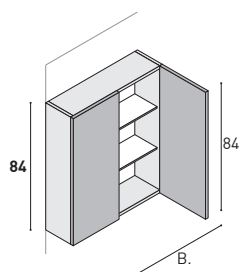
Türanschlag rechts

Oberschrank mit 1 Tür, 2 Glas-Einlegeböden (fix).

Türanschlag rechts oder links. Bei Bestellung angeben!



Tiefe	B.	Bestell-Nr.	1	2	3	4	8	10
21	25	PE406	170	256	273	334	296	368
	35	PE411	189	289	308	394	334	435
	50	PE418	217	267	348	453	377	499
35	• 25	PE83N1	197	284	313	374	338	412
	• 35	PE83N2	217	317	348	389	377	427
	• 50	PE83N3	245	363	387	492	417	541



Oberschrank mit 2 Türen, 2 Glas-Einlegeböden (fix, durchgehend).

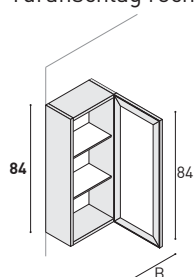


Tiefe	B.	Bestell-Nr.	1	2	3	4	8	10
21	50	PE420	224	371	396	500	428	550
	70	PE425	270	450	480	609	520	670
35	• 50	PE83M3	252	365	400	539	433	594
	• 70	PE83M5	299	479	521	648	563	713

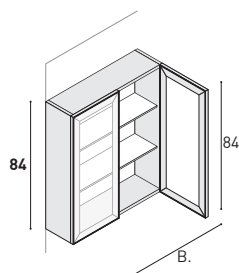
Türanschlag rechts

Oberschrank mit 1 Glas-Tür (Acryl satiniert), 2 Glas-Einlegeböden (fix).

Türanschlag rechts oder links. Bei Bestellung angeben!



Tiefe	B.	Bestell-Nr.	1	2	3	4	8	10
21	25	PE408	251	249	269	280	291	308
	35	PE413	283	285	308	322	334	354
	50	PE419	323	312	334	349	361	384
35	• 25	PV83N1	297	306	326	337	352	371
	• 35	PV83N2	329	355	366	379	395	416
	• 50	PV83N3	367	369	391	406	423	447



Oberschrank mit 2 Glas-Türen (Acryl satiniert), 2 Glas-Einlegeböden (fix, durchgehend).

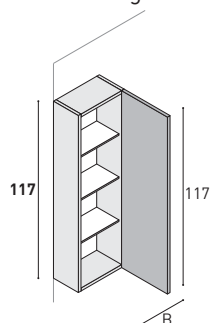


Tiefe	B.	Bestell-Nr.	1	2	3	4	8	10
21	50	PE422	436	421	451	475	489	523
	70	PE427	501	502	539	566	583	623
35	• 50	PV83M3	481	478	509	532	550	586
	• 70	PV83M5	547	559	597	623	645	686

**Oberschränke wandhängend COMBO
und Ergänzungselemente ab Seite 132.**

Preisgruppen					
1	2	3	4	8	10
Laminat Materic	Weiß lackiert matt oder Hochglanz	Farbig lackiert matt	Farbig lackiert Hochglanz	Smart Wood matt	Holz Ausführungen furniert matt

Türanschlag rechts

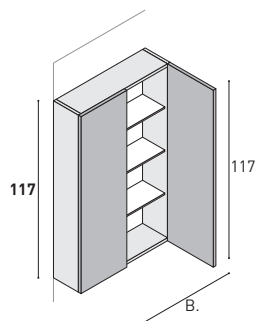


Oberschrank mit 1 Tür, 3 Glas-Einlegeböden (fix).

Türanschlag rechts oder links. Bei Bestellung angeben!



Tiefe	B.	Bestell-Nr.	1	2	3	4	8	10
21	25	PE300	207	271	290	383	295	422
	35	PE302	228	319	344	445	354	490
	50	PE304	256	358	385	498	396	548
35	25	PE301	257	349	372	475	385	523
	35	PE303	281	396	433	539	443	593
	50	PE305	314	444	484	603	495	664

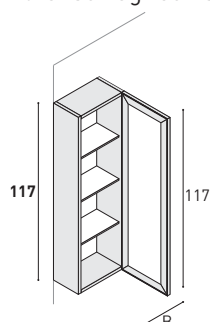


Oberschrank mit 2 Türen, 3 Glas-Einlegeböden (fix, durchgehend).



Tiefe	B.	Bestell-Nr.	1	2	3	4	8	10
21	50	PE320	277	423	451	544	458	599
	70	PE322	322	520	569	710	574	780
35	50	PE321	327	508	574	679	581	747
	70	PE323	368	612	663	807	669	887

Türanschlag rechts

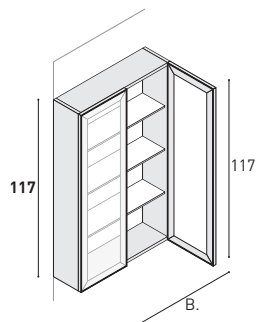


Oberschrank mit 1 Glas-Tür (Acryl satiniert), 3 Glas-Einlegeböden (fix).

Türanschlag rechts oder links. Bei Bestellung angeben!



Tiefe	B.	Bestell-Nr.	1	2	3	4	8	10
21	25	PE310	324	323	350	379	379	416
	35	PE312	361	368	385	396	416	437
	50	PE314	389	393	410	438	443	482
35	25	PE311	355	346	371	385	401	424
	35	PE313	394	409	437	457	472	503
	50	PE315	439	444	465	489	502	537



Oberschrank mit 2 Glas-Türen (Acryl satiniert), 3 Glas-Einlegeböden (fix, durchgehend).



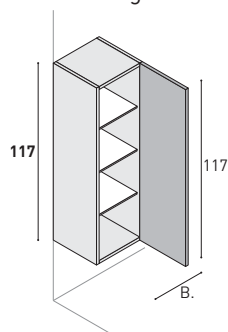
Tiefe	B.	Bestell-Nr.	1	2	3	4	8	10
21	50	PE330	578	552	578	619	624	680
	70	PE332	640	651	682	747	737	822
35	50	PE331	603	576	616	646	667	711
	70	PE333	677	687	737	770	797	849

Wandhängende Hochschränke.
Auch als bodenstehende Modelle mit Sockel
(Höhe 4 cm, Alu-Farben – gerillt)
ohne Aufpreis erhältlich.

Sockel in Anthrazit-farbig lieferbar, Alu-farbig entfällt.

Preisgruppen					
1	2	3	4	8	10
Laminat Materic	Weiß lackiert matt oder Hochglanz	Farbig lackiert matt	Farbig lackiert Hochglanz	Smart Wood matt	Holz Ausführungen furniert matt

Türanschlag rechts



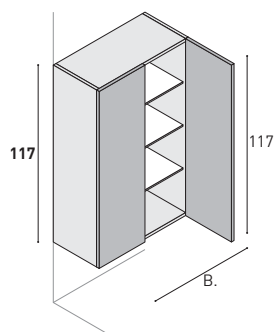
Halb-Hochschrank mit 1 Tür, 3 Glas-Einlegeböden (fix).

Bestellen Sie zusätzlich eine passende Abdeckplatte.

Türanschlag rechts oder links. Bei Bestellung angeben!



Tiefe	B.	Bestell-Nr.	1	2	3	4	8	10
21	25	CP220	172	256	273	355	296	390
	35	CP225	190	301	321	423	347	466
	50	CP227	216	333	350	490	379	538
35	25	CP320	217	328	350	467	379	513
	35	CP325	225	371	396	521	428	572
	50	CP327	255	384	434	566	469	623



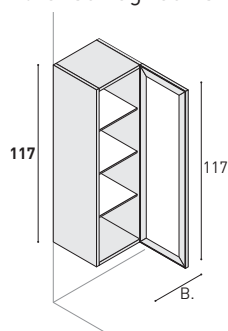
Halb-Hochschrank mit 2 Türen, 3 Glas-Einlegeböden (fix, durchgehend).

Bestellen Sie zusätzliche eine passende Abdeckplatte.



Tiefe	B.	Bestell-Nr.	1	2	3	4	8	10
21	50	CP230	250	390	415	532	448	586
	70	CP235	299	478	511	646	553	711
35	50	CP330	300	467	498	636	537	700
	70	CP335	348	566	605	785	654	864

Türanschlag rechts



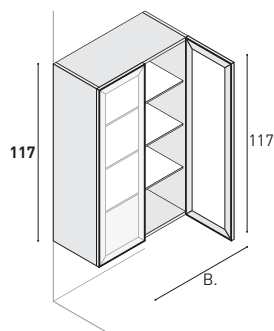
Halb-Hochschrank mit 1 Glas-Tür (Acryl satiniert), 3 Glas-Einlegeböden (fix).

Bestellen Sie zusätzlich eine passende Abdeckplatte.

Türanschlag rechts oder links. Bei Bestellung angeben!



Tiefe	B.	Bestell-Nr.	1	2	3	4	8	10
21	25	CP258	315	323	350	379	379	416
	35	CP260	356	368	385	396	416	437
	50	CP263	394	393	410	438	443	482
35	25	CP358	334	346	371	385	401	424
	35	CP360	388	409	437	457	472	503
	50	CP363	428	433	465	489	502	537



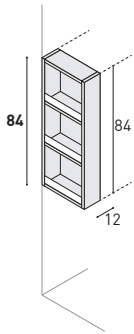
Halb-Hochschrank mit 2 Glas-Türen (Acryl satiniert), 2 Glas-Einlegeböden (fix, durchgehend).

Bestellen Sie zusätzliche eine passende Abdeckplatte.



Tiefe	B.	Bestell-Nr.	1	2	3	4	8	10
21	50	CP265	546	547	588	619	636	680
	70	CP270	629	663	711	747	768	822
35	50	CP365	570	576	616	646	667	711
	70	CP370	656	687	737	770	797	849

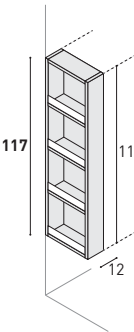
	Preisgruppen					
	1	2	3	4	8	10
	Laminat Materic	Weiß lackiert matt oder Hochglanz	Farbig lackiert matt	Farbig lackiert Hochglanz	Smart Wood matt	Holz Ausführungen furniert matt



Seitenregal für Schränke, als Ausführung rechts oder links (Abb.).
Borde mit Anti-Kipp-Glasleiste.
Seitenregal nicht einzeln lieferbar.



Tiefe	B.	Bestell-Nr.	1	2	3	4	8	10
35	12	CL83L1	261	359	378	400	409	440



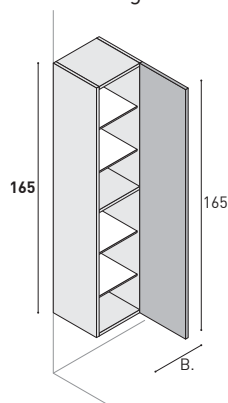
Seitenregal für Schränke, als Ausführung rechts oder links (Abb.).
Borde mit Anti-Kipp-Glasleiste.
Seitenregal nicht einzeln lieferbar.



Tiefe	B.	Bestell-Nr.	1	2	3	4	8	10
35	12	CL23L1	271	400	420	445	454	490

	Preisgruppen					
	1	2	3	4	8	10
	Laminat Materic	Weiß lackiert matt oder Hochglanz	Farbig lackiert matt	Farbig lackiert Hochglanz	Smart Wood matt	Holz Ausführungen furniert matt

Türanschlag rechts

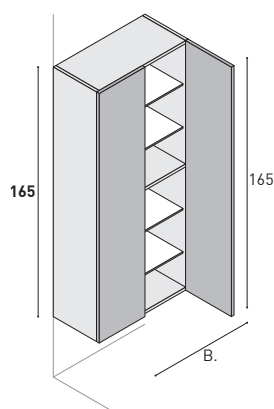


Hochschrank mit 1 Tür, 4 Glas-Einlegeböden, 1 Holz-Einlegeboden (fix).

Türanschlag rechts oder links. Bei Bestellung angeben!



Tiefe	B.	Bestell-Nr.	1	2	3	4	8	10
21	• 35	CA42N2	272	411	438	570	473	627
35	• 35	CA43N2	292	517	553	691	597	761

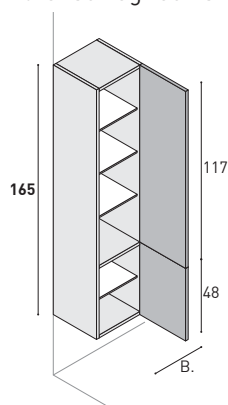


Hochschrank mit 2 Türen, 4 Glas-Einlegeböden, 1 Holz-Einlegeboden (fix, durchgehend).



Tiefe	B.	Bestell-Nr.	1	2	3	4	8	10
21	• 70	CA42M5	424	671	719	897	777	987
35	• 70	CA43M5	468	784	834	1.018	901	1.120

Türanschlag rechts

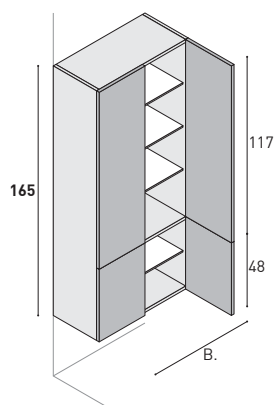


Hochschrank mit 2 Türen, 4 Glas-Einlegeböden, 1 Holz-Einlegeboden (fix).

Türanschlag rechts oder links. Bei Bestellung angeben!



Tiefe	B.	Bestell-Nr.	1	2	3	4	8	10
21	25	CP602	247	355	379	489	410	537
	35	CP601	272	411	438	570	473	627
	• 50	CP603	308	469	502	645	543	710
35	25	CP622	260	455	487	619	526	680
	35	CP621	292	517	553	691	597	761
	• 50	CP623	338	603	638	766	690	843



Hochschrank mit 4 Türen, 4 Glas-Einlegeböden, 1 Holz-Einlegeboden (fix, durchgehend).



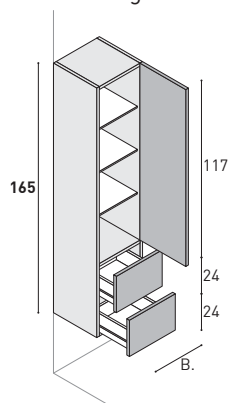
Tiefe	B.	Bestell-Nr.	1	2	3	4	8	10
21	50	CP616	360	550	587	757	634	834
	70	CP617	424	671	719	897	777	987
35	50	CP636	406	662	706	877	763	965
	70	CP637	468	784	834	1.018	901	1.120

	Preisgruppen					
	1	2	3	4	8	10
	Laminat Materic	Weiß lackiert matt oder Hochglanz	Farbig lackiert matt	Farbig lackiert Hochglanz	Smart Wood matt	Holz Ausführungen furniert matt

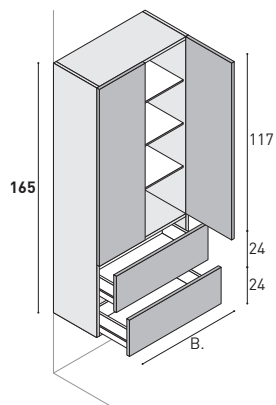
Türanschlag rechts

Hochschrank mit 1 Tür, 2 Auszügen, 3 Glas-Einlegeböden (fix).

Türanschlag rechts oder links. Bei Bestellung angeben!



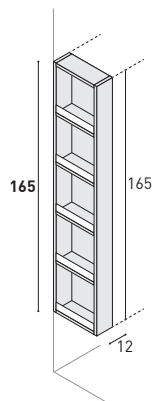
Tiefe	B.	Bestell-Nr.	1	2	3	4	8	10
35	25	CP662C	403	616	657	794	710	874
	35	CP682C	437	695	741	902	800	993
	• 50	CP683C	489	788	823	1.006	890	1.106

Hochschrank mit 2 Türen, 2 Auszügen, 3 Glas-Einlegeböden (fix, durchgehend).

Tiefe	B.	Bestell-Nr.	1	2	3	4	8	10
35	• 70	CL43D5	667	978	1.028	1.213	1.110	1.334

Seitenregal für Schränke, als Ausführung rechts oder links (Abb.).**Borde mit Anti-Kipp-Glasleiste.**

Seitenregal nicht einzeln lieferbar.



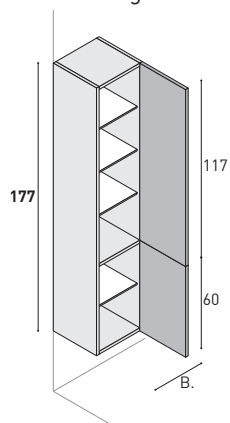
Tiefe	B.	Bestell-Nr.	1	2	3	4	8	10
35	12	CL43L1	354	479	503	533	544	587

Wandhängende Hochschränke.
Auch als bodenstehende Modelle mit Sockel
(Höhe 4 cm, Alu-Farben – gerillt)
ohne Aufpreis erhältlich.

Sockel in Anthrazit-farbig lieferbar, Alu-farbig entfällt.

Preisgruppen					
1	2	3	4	8	10
Laminat Materic	Weiß lackiert matt oder Hochglanz	Farbig lackiert matt	Farbig lackiert Hochglanz	Smart Wood matt	Holz Ausführungen furniert matt

Türanschlag rechts



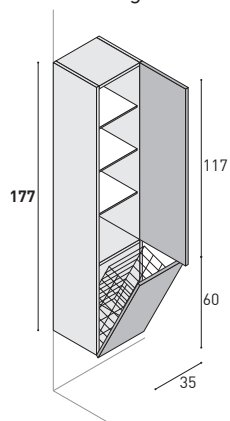
Hochschrank mit 2 Türen, 4 Glas-Einlegeböden, 1 Holz-Einlegeboden (fix).

Türanschlag rechts oder links. Bei Bestellung angeben!



Tiefe	B.	Bestell-Nr.	1	2	3	4	8	10
21	25	CP702	270	371	396	495	428	546
	35	CP701	300	434	457	592	494	652
	50	CP703	338	508	532	709	576	780
35	25	CP722	296	482	515	644	557	709
	35	CP721	326	544	579	707	625	778
	50	CP720	384	559	634	765	685	842

Türanschlag rechts

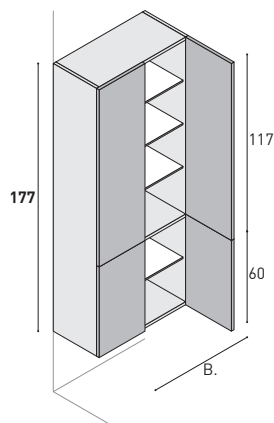


Hochschrank mit 1 Tür oben mit 3 Glas-Einlegeböden (fix), 1 Kipp-Tür unten mit 1 Wäschekorb.

Türanschlag rechts oder links. Bei Bestellung angeben!



Tiefe	B.	Bestell-Nr.	1	2	3	4	8	10
35	35	CP723	367	523	560	582	607	641

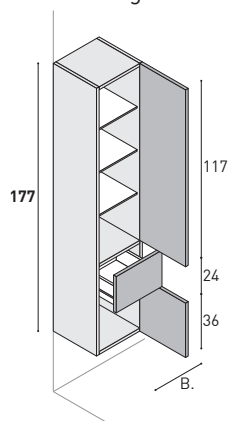


Hochschrank mit 4 Türen, 4 Glas-Einlegeböden, 1 Holz-Einlegeboden (fix, durchgehend).



Tiefe	B.	Bestell-Nr.	1	2	3	4	8	10
21	50	CP716	385	566	592	772	641	850
	70	CP717	450	695	730	910	788	1.001
35	50	CP736	437	671	698	880	754	968
	70	CP737	502	794	811	1.025	876	1.128

Türanschlag rechts



Hochschrank mit 2 Türen, 1 Auszug, 3 Glas-Einlegeböden (fix).

Türanschlag rechts oder links. Bei Bestellung angeben!

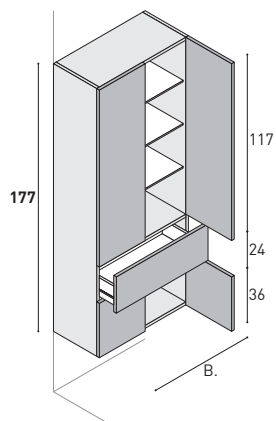


Tiefe	B.	Bestell-Nr.	1	2	3	4	8	10
35	25	CP762C	411	619	665	805	719	885
	35	CP782C	445	720	730	919	788	1.011

Wandhängende Hochschränke.
Auch als bodenstehende Modelle mit Sockel
(Höhe 4 cm, Alu-Farben – gerillt)
ohne Aufpreis erhältlich.

Sockel in Anthrazit-farbig lieferbar, Alu-farbig entfällt.

Preisgruppen					
1	2	3	4	8	10
Laminat Materic	Weiß lackiert matt oder Hochglanz	Farbig lackiert matt	Farbig lackiert Hochglanz	Smart Wood matt	Holz Ausführungen furniert matt

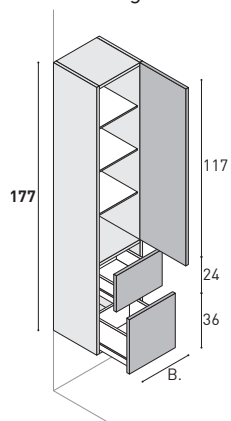


Hochschrank mit 4 Türen, 1 Auszug, 3 Glas-Einlegeböden (fix, durchgehend).



Tiefe	B.	Bestell-Nr.	1	2	3	4	8	10
35	• 70	CL63Q5	605	897	913	1.128	987	1.241

Türanschlag rechts

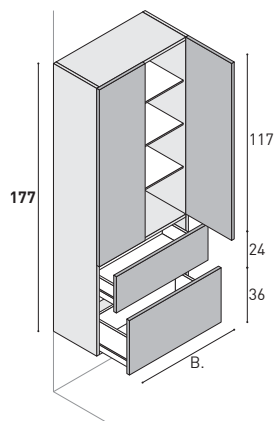


Hochschrank mit 1 Tür, 2 Auszügen, 3 Glas-Einlegeböden (fix).

Türanschlag rechts oder links. Bei Bestellung angeben!



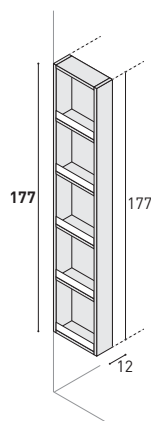
Tiefe	B.	Bestell-Nr.	1	2	3	4	8	10
35	• 25	CL63D1	491	677	710	839	767	923
	• 35	CL63D2	521	739	773	901	835	992
	• 50	CL63D4	579	754	828	960	895	1.055



Hochschrank mit 2 Türen, 2 Auszügen, 3 Glas-Einlegeböden (fix, durchgehend).



Tiefe	B.	Bestell-Nr.	1	2	3	4	8	10
35	• 70	CL63D5	697	988	1.006	1.219	1.086	1.341



Seitenregal für Schränke, als Ausführung rechts oder links (Abb.).

Borde mit Anti-Kipp-Glasleiste.

Seitenregal nicht einzeln lieferbar.



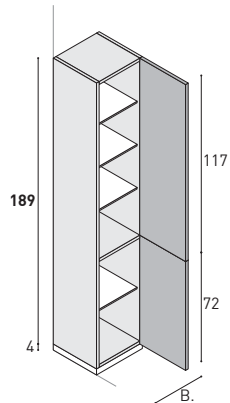
Tiefe	B.	Bestell-Nr.	1	2	3	4	8	10
35	12	CL63L1	374	510	535	567	579	624

Bodenstehende Hochschränke.
Auch als wandhängende Modelle
ohne Aufpreis erhältlich.

Preisgruppen

1	2	3	4	8	10
Laminat Materic	Weiß lackiert matt oder Hochglanz	Farbig lackiert matt	Farbig lackiert Hochglanz	Smart Wood matt	Holz Ausführungen furniert matt

Türanschlag rechts

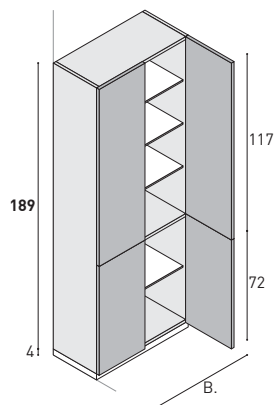


Hochschrank mit 2 Türen, 4 Glas-Einlegeböden, 1 Holz-Einlegeboden (fix).

Türanschlag rechts oder links. Bei Bestellung angeben!



Tiefe	B.	Bestell-Nr.	1	2	3	4	8	10
21	• 25	CL72N1	312	411	434	523	469	576
	• 35	CL72N2	344	476	494	594	534	654
	• 50	CL72N3	393	556	566	684	612	753
35	• 25	CL73N1	368	468	505	594	547	654
	• 35	CL73N2	401	531	566	667	612	734
	• 50	CL73N3	448	613	638	757	690	834

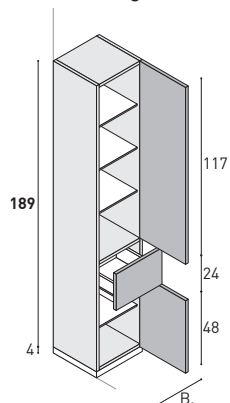


Hochschrank mit 4 Türen, 4 Glas-Einlegeböden, 1 Holz-Einlegeboden (fix, durchgehend).



Tiefe	B.	Bestell-Nr.	1	2	3	4	8	10
21	• 50	CL72M3	437	626	647	783	700	862
	• 70	CL72M5	499	765	786	920	849	1.012
35	• 50	CL73M3	486	726	757	897	818	987
	• 70	CL73M5	550	849	877	1.033	949	1.137

Türanschlag rechts

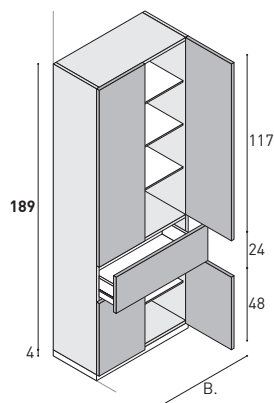


Hochschrank mit 2 Türen, 1 Auszug, 4 Glas-Einlegeböden (fix).

Türanschlag rechts oder links. Bei Bestellung angeben!



Tiefe	B.	Bestell-Nr.	1	2	3	4	8	10
35	• 25	CL73Q1	447	662	677	812	732	894
	• 35	CL73Q2	475	726	751	919	811	1.011
	• 50	CL73Q3	508	795	841	1.011	908	1.113



Hochschrank mit 4 Türen, 1 Auszug, 4 Glas-Einlegeböden (fix, durchgehend).

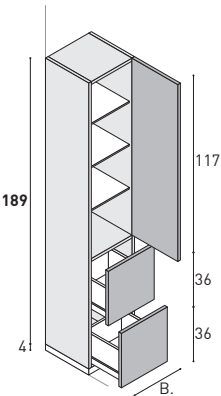


Tiefe	B.	Bestell-Nr.	1	2	3	4	8	10
35	• 70	CL73Q5	649	949	965	1.132	1.043	1.246

	Preisgruppen					
	1	2	3	4	8	10
	Laminat Materic	Weiß lackiert matt oder Hochglanz	Farbig lackiert matt	Farbig lackiert Hochglanz	Smart Wood matt	Holz Ausführungen furniert matt

Bodenstehende Hochschränke.
Auf Anfrage, ohne Aufpreis,
auch wandhängend erhältlich.

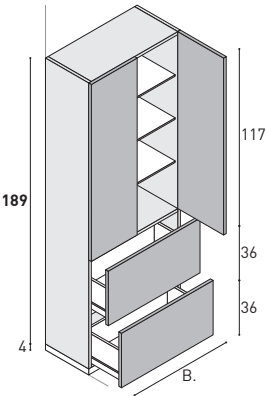
Türanschlag rechts



Hochschrank mit 1 Tür, 2 Auszügen, 3 Glas-Einlegeböden (fix).
Türanschlag rechts oder links. Bei Bestellung angeben!



Tiefe	B.	Bestell-Nr.	1	2	3	4	8	10
35	• 25	CL73D1	525	739	755	889	816	978
	• 35	CL73D2	548	805	828	996	895	1.096
	• 50	CL73D3	586	873	808	1.089	873	1.198



Hochschrank mit 2 Türen, 2 Auszügen, 3 Glas-Einlegeböden (fix,
durchgehend).



Tiefe	B.	Bestell-Nr.	1	2	3	4	8	10
35	• 70	CL73D5	728	1.026	1.043	1.210	1.127	1.331

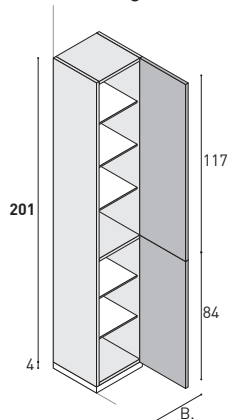
Badmöbel-Programm OLA
mit Griffen

	Preisgruppen					
	1	2	3	4	8	10
	Laminat Materic	Weiß lackiert matt oder Hochglanz	Farbig lackiert matt	Farbig lackiert Hochglanz	Smart Wood matt	Holz Ausführungen furniert matt

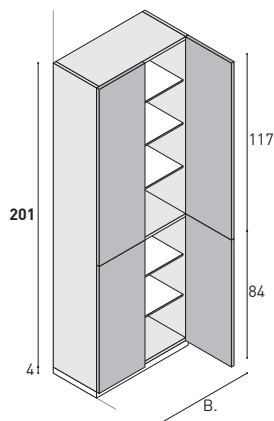
Türanschlag rechts

Hochschrank mit 2 Türen, 5 Glas-Einlegeböden (fix), 1 Holz-Einlegeboden (fix).

Türanschlag rechts oder links. Bei Bestellung angeben!



Tiefe	B.	Bestell-Nr.	1	2	3	4	8	10
21	• 25	CL82N1	322	423	446	538	482	592
	• 35	CL82N2	355	490	509	613	550	675
	• 50	CL82N3	405	571	583	704	630	776
35	• 25	CL83N1	379	481	521	613	563	675
	• 35	CL83N2	413	547	583	687	630	756
	• 50	CL83N3	462	632	657	780	710	858

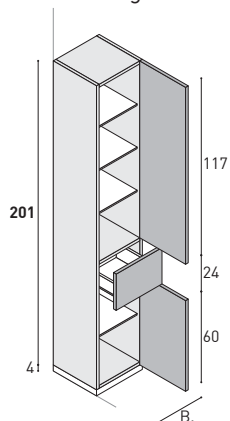
**Hochschrank mit 4 Türen, 5 Glas-Einlegeböden (fix, durchgehend), 1 Holz-Einlegeboden (fix)**

Tiefe	B.	Bestell-Nr.	1	2	3	4	8	10
21	• 50	CL82M3	449	645	667	807	721	887
	• 70	CL82M5	513	788	810	948	875	1.042
35	• 50	CL83M3	501	748	780	924	843	1.017
	• 70	CL83M5	566	874	904	1.064	977	1.170

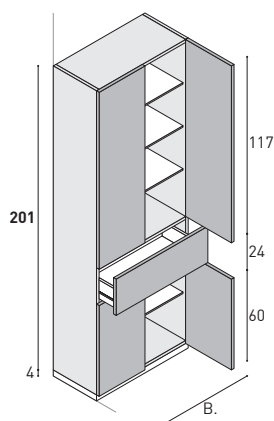
Türanschlag rechts

Hochschrank mit 2 Türen, 1 Auszug, 4 Glas-Einlegeböden (fix).

Türanschlag rechts oder links. Bei Bestellung angeben!



Tiefe	B.	Bestell-Nr.	1	2	3	4	8	10
35	• 25	CL83Q1	461	680	698	836	754	920
	• 35	CL83Q2	489	748	773	946	835	1.041
	• 50	CL83Q3	523	819	866	1.042	935	1.147

**Hochschrank mit 4 Türen, 1 Auszug, 4 Glas-Einlegeböden (fix, durchgehend).**

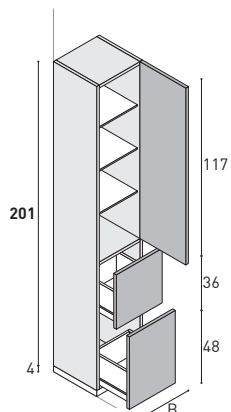
Tiefe	B.	Bestell-Nr.	1	2	3	4	8	10
35	• 70	CL83Q5	669	977	995	1.166	1.075	1.283

	Preisgruppen					
	1	2	3	4	8	10
	Laminat Materic	Weiß lackiert matt oder Hochglanz	Farbig lackiert matt	Farbig lackiert Hochglanz	Smart Wood matt	Holz Ausführungen furniert matt

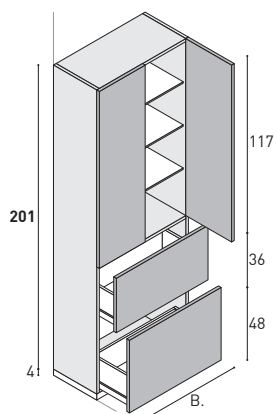
Türanschlag rechts

Hochschrank mit 1 Tür, 2 Auszügen, 3 Glas-Einlegeböden (fix).

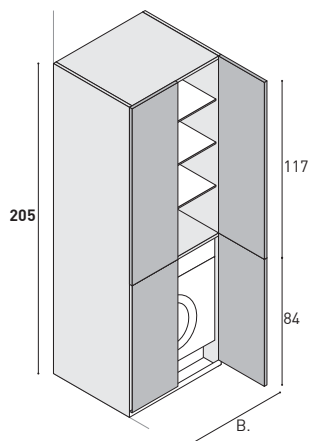
Türanschlag rechts oder links. Bei Bestellung angeben!



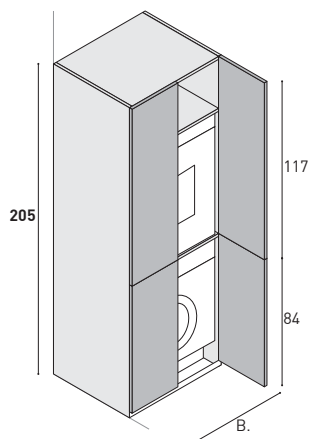
Tiefe	B.	Bestell-Nr.	1	2	3	4	8	10
35	• 25	CL83D1	541	761	778	916	841	1.008
	• 35	CL83D2	564	828	853	1.026	922	1.129
	• 50	CL83D3	603	899	832	1.122	899	1.235

Hochschrank mit 2 Türen, 2 Auszügen, 3 Glas-Einlegeböden (fix, durchgehend).

Tiefe	B.	Bestell-Nr.	1	2	3	4	8	10
35	• 70	CL83D5	750	1.056	1.075	1.247	1.162	1.371

Waschmaschinen-Schrank mit 4 Türen, 3 Glas-Einlegeböden oben (fix, durchgehend). Überprüfen Sie die tatsächlichen Maße der Waschmaschine einschließlich Bullauge und Bedientaste.

Tiefe	B.	Bestell-Nr.	1	2	3	4	8	10
51	• 70	CT85M5A	734	–	–	–	–	–
Nutzbare Innenmaße: B.61 - T.45,5 - H.87								
60	• 70	CT86M6A	734	–	–	–	–	–
Nutzbare Innenmaße: B.61 - T.54,5 - H.87								
67	• 70	CT87M7A	734	–	–	–	–	–
Nutzbare Innenmaße: B.61 - T.61,5 - H.87								

Waschmaschinen und Trockner Schrank mit 4 Türen. Überprüfen Sie die tatsächlichen Maße der Waschmaschine und Trockner einschließlich Bullauge und Bedientaste.

Tiefe	B.	Bestell-Nr.	1	2	3	4	8	10
51	• 70	CT85M5B	734	–	–	–	–	–
Nutzbare Innenmaße: B.61 - T.45,5 - H.87 (113)								
60	• 70	CT86M6B	734	–	–	–	–	–
Nutzbare Innenmaße: B.61 - T.54,5 - H.87 (113)								
67	• 70	CT87M7B	734	–	–	–	–	–
Nutzbare Innenmaße: B.61 - T.61,5 - H.87 (113)								

Passende Abdeckplatte bei Bestellung angeben.
(Siehe Seite 42)

Preisgruppen

1

Laminat
Materic

2

Weiß lackiert
matt oder
Hochglanz

3

Farbig
lackiert
matt

4

Farbig
lackiert
Hochglanz

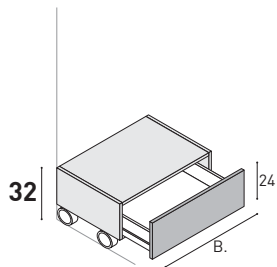
8

Smart
Wood
matt

10

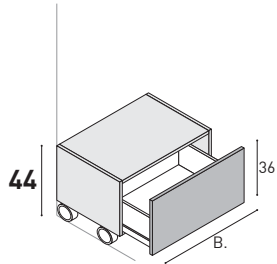
Holz
Ausführungen
furniert matt

Roll-Container 1 Auszug.



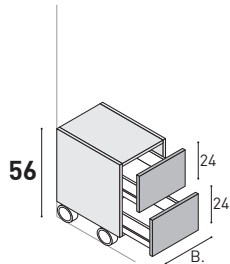
Tiefe	B.	Bestell-Nr.	1	2	3	4	8	10
35	50	BR051C	351	399	427	478	462	526
	70	BR061C	388	445	475	528	513	582
	• 90	BR23C7	413	494	522	590	564	649

Roll-Container 1 Auszug.



Tiefe	B.	Bestell-Nr.	1	2	3	4	8	10
35	• 50	BR33C3	385	434	462	524	500	577
	• 70	BR33C5	423	479	510	576	552	634
	• 90	BR33C7	449	530	557	647	601	712

Roll-Container 2 Auszügen.

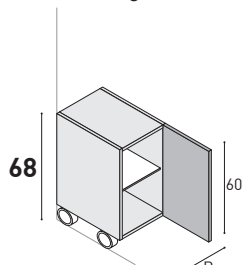


Tiefe	B.	Bestell-Nr.	1	2	3	4	8	10
35	25	BR1037C	432	500	534	588	578	647
	35	BR1047C	453	544	581	640	627	703
	• 50	BR43D3	489	585	649	704	702	776

Türanschlag rechts

Roll-Container mit 1 Tür, 1 Glas-Einlegeboden (fix).

Türanschlag rechts oder links. Bei Bestellung angeben!

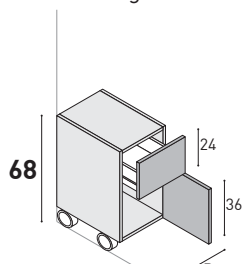


Tiefe	B.	Bestell-Nr.	1	2	3	4	8	10
35	25	BR535	278	323	344	417	371	460
	35	BR540	292	367	392	482	424	532
	50	BR542	310	427	456	560	493	616

Türanschlag rechts

Roll-Container mit 1 Auszug, 1 Tür.

Türanschlag rechts oder links. Bei Bestellung angeben!



Tiefe	B.	Bestell-Nr.	1	2	3	4	8	10
35	25	BR534	329	378	404	472	437	521
	35	BR544	347	411	438	528	473	582

Badmöbel-Programm **i40**
Nur 40 cm tief.
Mit Griffen.




1	2	3	4	8
Laminat Materic	Weiß lackiert matt oder Hochglanz	Farbig lackiert matt	Farbig lackiert Hochglanz	Smart Wood matt
Pembroke 71 Bianco Pembroke 122 Tortora Pembroke 121 Argilla Sherwood 071 Corteccia Custoza 27 Ghiaccio Custoza 29 Sabbia Custoza 30 Terra Yosemite 11 Light Yosemite 12 Dark Yosemite 13 Brown Sablè Ascari Sablè Nuvolari Sablè Abbey Sablè Oakfield Ares Valletta Ares Gadirā Ares Visone Ares Lunar Aphrodite Apollo	Weiß matt Weiß Hochglanz	49 Farben matt (siehe Farbfächer)	49 Farben Hochglanz (siehe Farbfächer)	50 Farben matt (siehe Farbfächer)

Korpusfarbe-Innenseiten


**Bei Bestellung immer die gewünschte Farbe der Korpus-Innenseiten angeben.
Fehlt diese Angabe, werden die Innenseiten in **ALU-Farben** produziert.**

SERIENMÄßIG

**Alternativ erhältlich, ohne Aufpreis.
Bei der Bestellung angeben.**









Innenseiten **ALU-FARBEN**



Innenseiten **ANTHRAZIT**



**Innenseiten und Auszüge immer in
derselben Farbe.**

1 Laminat Materic	Korpus	Aus Spanplatte in Klasse E1, Innenseiten Alu-Farben. (Alternativ erhältlich in Anthrazit  = CARB PH2 COMPLIANT). Sichtbare Außenseiten wie gewählte Oberfläche.
	Fronten	Aus Spanplatte in Klasse 1 E. Kanten mit PU-Verleimung. Sichtbare Außenseiten und Kanten wie gewählte Oberfläche  = CARB PH2 COMPLIANT.
2 Weiß lackiert matt oder Hochglanz	Korpus	Aus Spanplatte in Klasse E1, Innenseiten Alu-Farben. (Alternativ erhältlich in Anthrazit  = CARB PH2 COMPLIANT). Sichtbare Außenseiten wie gewählte Oberfläche.
	Fronten	MDF lackiert Weiß matt oder Hochglanz.
3 Farbig lackiert matt	Korpus	Aus Spanplatte in Klasse E1, Innenseiten Alu-Farben. (Alternativ erhältlich in Anthrazit  = CARB PH2 COMPLIANT). Sichtbare Außenseiten wie gewählte Oberfläche.
	Fronten	MDF lackiert matt in 49 BASIS-Farben.
4 Farbig lackiert Hochglanz	Korpus	Aus Spanplatte in Klasse E1, Innenseiten Alu-Farben. (Alternativ erhältlich in Anthrazit  = CARB PH2 COMPLIANT). Sichtbare Außenseiten wie gewählte Oberfläche.
	Fronten	MDF lackiert Hochglanz in 49 BASIS-Farben und 4 Metall-Farben.
8 Smart Wood matt	Korpus	Aus Spanplatte in Klasse E1, Innenseiten Alu-Farben. (Alternativ erhältlich in Anthrazit  = CARB PH2 COMPLIANT). Sichtbare Außenseiten wie gewählte Oberfläche.
	Fronten	Aus Spanplatte in Klasse 1 E. Kanten mit PU-Verleimung. Sichtbare Außenseiten und Kanten wie gewählte Oberfläche, laut Farbmuster.
Griffe	Wählbare Griffe ab Seite 12. Bei Bestellung den Griff-Namen angeben.	
Auszüge	Metallschienen und Technik von GRASS (gedämpfte Führungssysteme, Selbsteinzug und Softclosing). Schnelles Ein- und Entrasten-System. Alu-Farben (alternativ in Anthrazit erhältlich).	
Einlegeböden	Serienmäßig aus Glas, Stärke 5 mm.	
Sockel	Nur bei bodenstehenden Schränken. Höhe 4 cm, in MDF Aluminium-ummantelt (gerillt). Sockel in Anthrazit-farbig lieferbar, Alu-farbig entfällt.	

Alternativ erhältlich, ohne Aufpreis.
Bei der Bestellung angeben.



ANTHRAZIT




= CARB PH2 COMPLIANT

produziert nach den strengen
US-Formaldehyd-Vorschriften

Laminat Materic


Preisgruppe **1**




108X Pembroke 71 Bianco 




111X Pembroke 122 Tortora 




112X Pembroke 121 Argilla 




109X Sherwood 071 Corteccia 




102X Custoza 27 Ghiaccio 




103X Custoza 29 Sabbia 




104X Custoza 30 Terra 




105X Yosemite 11 Light 




106X Yosemite 12 Dark 




107X Yosemite 13 Brown 




113X Sablé Ascari 




114X Sablé Nuvolari 



119X Sablé Abbey 



120X Sablé Oakfield 



115X Ares Valletta 




116X Ares Gadira 




117X Ares Visone 



118X Ares Lunar 



125X Aphrodite



126X Apollo



= CARB PH2 COMPLIANT

produziert nach den strengen
US-Formaldehyd-Vorschriften

Weiß

Preisgruppe 2

L001M

Weiß matt

L001G

Weiß Hochglanz

Matt

Preisgruppe 3

Alle Farben (z.B. Sonderfarben, Perlfarben) außerhalb der 50 abgebildeten BASIS-Farben sind mit einem Aufpreis von 300,- EUR pro kompletter Kombination zzgl. MwSt., und nur nach Freigabe des Herstellers, erhältlich.
Lieferzeit: +10 Werktage

Hochglanz

Preisgruppe 4

L002M L002G Reinweiß	L003M L003G Weißgrau	L004M L004G Pergamon	L005M L005G Perlweiß	L006M L006G Lichtgrau
L007M L007G Seidengrau	L008M L008G Kieselgrau	L009M L009G Achatgrau	L010M L010G Platingrau	L011M L011G Signalgrau
L012M L012G Staubgrau	L013M L013G Steingrau	L014M L014G Betongrau	L015M L015G Mausgrau	L016M L016G Quarzgrau
L017M L017G Blaugrau	L018M L018G Basaltgrau	L019M L019G Graphitgrau		L021M L021G Beige Terra
L022M L022G Graubeige	L023M L023G Beigegrau	L024M L024G Terrabraun	L025M L025G Graubraun	L026M L026G Rapsgebl
L027M L027G Honiggelb	L028M L028G Gelborange		L030M L030G Signalrot	L031M L031G Purpurrot
L032M L032G Bordeauxviolett			L035M L035G Pastellviolett	L036M L036G Weissgrün
	L038M L038G Grasgrün		L040M L040G Moosgrün	
L042M L042G Türkisblau	L043M L043G Wasserblau	L044M L044G Blaugrün	L045M L045G Hellblau	L046M L046G Pastellblau
L047M L047G Azurblau	L048M L048G Ozeanblau	L049M L049G Graphitschwarz	L050M L050G Tiefschwarz	

NUR Matt

Preisgruppe 8

Alle Farben (z.B. Sonderfarben, Perlfarben) außerhalb der 50 abgebildeten BASIS-Farben sind mit einem Aufpreis von 300,- EUR pro kompletter Kombination zzgl. MwSt., und nur nach Freigabe des Herstellers, erhältlich.
Lieferzeit: +10 Werktage

				
S001M	S002M	S003M	S004M	S005M
Weiß	Reinweiß	Weißgrau	Pergamon	Perlweiß
				
S006M	S007M	S008M	S009M	S010M
Lichtgrau	Seidengrau	Kieselgrau	Achatgrau	Platingrau
				
S011M	S012M	S013M	S014M	S015M
Signalgrau	Staubgrau	Steingrau	Betongrau	Mausgrau
				
S016M	S017M	S018M	S019M	S020M
Quarzgrau	Blaugrau	Basaltgrau	Graphitgrau	Granitgrau
				
S021M	S022M	S023M	S024M	S025M
Beige Terra	Graubeige	Beigegrau	Terrabraun	Graubraun
				
S026M	S027M	S028M	S029M	S030M
Rapsgelb	Honiggelb	Gelborange	Orangebraun	Signalrot
				
S031M	S032M	S033M	S034M	S0035M
Purpurrot	Bordeauxviolett	Hell-Rosa	Pastellrosa	Pastellviolett
				
S036M	S037M	S038M	S039M	S040M
Weissgrün	Resedagrün	Grasgrün	Opalgrün	Moosgrün
				
S041M	S042M	S043M	S044M	S045M
Pastelltürkis	Türkisblau	Wasserblau	Blaugrün	Hellblau
				
S046M	S047M	S048M	S049M	S050M
Pastellblau	Azurblau	Ozeanblau	Graphitschwarz	Tiefschwarz


Die Oberfläche SMART WOOD ersetzt die früheren Oberflächen Esche-Holzoptik und Eiche furniert.

Preisberechnung:


Preisgruppe **4** + **20%** Aufpreis




L901X Acciaio Metal



L902X Peltro Metal



L903X Ottone Metal



L904X Rame Metal

**Nur zur freistehenden Montage
ohne seitlichen Anbau.**

Preisgruppen

1

Laminat
Materic

2

Weiß lackiert
matt oder
Hochglanz

3

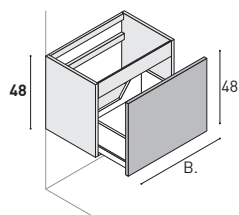
Farbig
lackiert
matt

4

Farbig
lackiert
Hochglanz

8

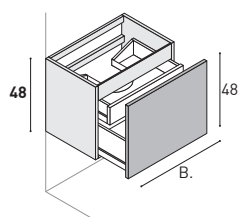
Smart
Wood
matt



Waschtisch-Unterschrank mit 1 Auszug.



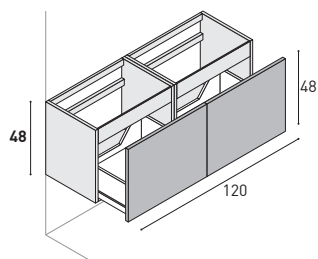
Tiefe	B.	Bestell-Nr.	1	2	3	4	8
40	60	MB1060	289	312	409	495	442
	80	MB1080	323	368	438	531	473
	100	MB1100	381	421	515	607	557



Waschtisch-Unterschrank mit 1 Auszug + 1 Schublade innen.



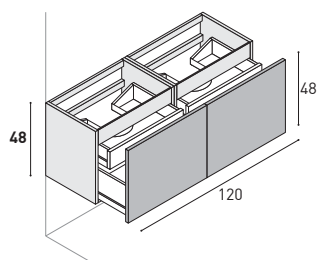
Tiefe	B.	Bestell-Nr.	1	2	3	4	8
40	60	MB2060	405	461	534	636	578
	80	MB2080	451	512	610	703	658
	100	MB2100	497	576	670	763	724



Waschtisch-Unterschrank für Doppel-Waschtisch mit 2 Auszügen.



Tiefe	B.	Bestell-Nr.	1	2	3	4	8
40	120	MB1120D	542	596	733	894	792



**Waschtisch-Unterschrank für Doppel-Waschtisch mit 2 Auszügen
+ 2 Schubladen innen.**



Tiefe	B.	Bestell-Nr.	1	2	3	4	8
40	120	MB2120D	766	871	981	1.147	1.059

Waschtisch-Unterschränke rechteckig

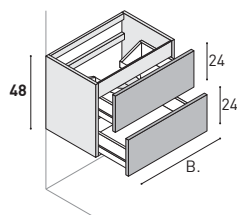
Badmöbel-Programm i40

H. 48 cm

**Nur zur freistehenden Montage
ohne seitlichen Anbau.**

Preisgruppen

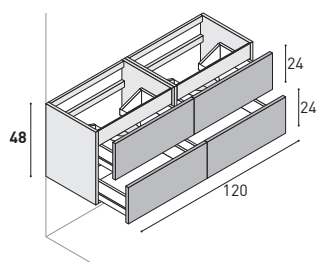
1	2	3	4	8
Laminat Materic	Weiß lackiert matt oder Hochglanz	Farbig lackiert matt	Farbig lackiert Hochglanz	Smart Wood matt



Waschtisch-Unterschrank mit 2 Auszügen.



Tiefe	B.	Bestell-Nr.	1	2	3	4	8
40	60	MB1062	423	556	588	665	636
	80	MB1082	475	646	680	765	735
	100	MB1102	581	728	768	866	830

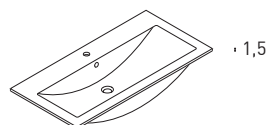


Waschtisch-Unterschrank für Doppel-Waschtisch mit 4 Auszügen.



Tiefe	B.	Bestell-Nr.	1	2	3	4	8
40	120	MB1122D	801	1.072	1.135	1.263	1.226

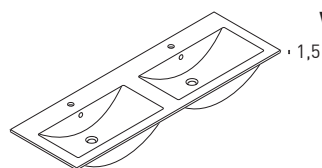
Keramik-Waschtische für rechteckige Waschtisch-Unterschränke



Waschtisch FOURTY.

Keramik-Waschtisch Weiß glänzend
1 Armaturenbohrung
UND Überlaufloch.

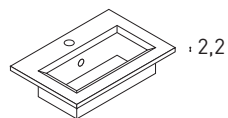
Tiefe	B.	Bestell-Nr.	Preise	Technische Zeichnung Seite 96
40,5	62	CC06040	355	
	82	CC08040	454	
	102	CC10040	556	



Waschtisch FOURTY.

Keramik-Waschtisch Weiß glänzend
1 Armaturenbohrung
UND Überlaufloch.

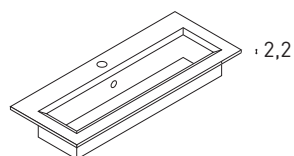
Tiefe	B.	Bestell-Nr.	Preis	Technische Zeichnung Seite 96
40,5	122	CC12040D	814	



Waschtisch SMALL.

Mineralguss Weiß glänzend.
1 Armaturenbohrung, hinten mittig,
UND Überlaufloch.

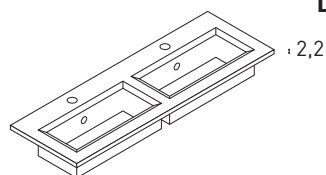
Tiefe	B.	Bestell-Nr.	Preis	Technisches Zeichnung auf Seite 97
40,5	60,5	CM06040	351	



Waschtisch SMALL.

Mineralguss Weiß glänzend.
1 Armaturenbohrung, hinten mittig,
UND Überlaufloch.

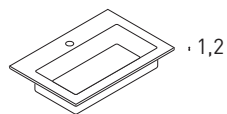
Tiefe	B.	Bestell-Nr.	Preise	Technisches Zeichnung auf Seite 97
40,5	80,5	CM08040	388	
	100,5	CM10040	434	



Doppel-Waschtisch SMALL.

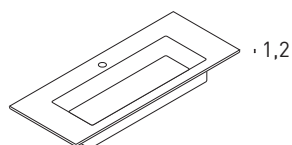
Mineralguss Weiß glänzend.
2 Armaturenbohrungen
UND Überlaufloch.

Tiefe	B.	Bestell-Nr.	Preis	Technisches Zeichnung auf Seite 97
40,5	120,5	CM12040D	572	

**Waschtisch GATE.**

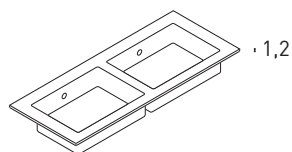
Tecnoril® Weiß Matt
1 Armaturenbohrung, hinten **mittig**,
OHNE Überlaufloch.

Tiefe	B.	Bestell-Nr.	Preis	Technisches Zeichnung auf Seite 98
40,5	60,5	C006040	747	

**Waschtisch GATE.**

Tecnoril® Weiß Matt
1 Armaturenbohrung, hinten **mittig**,
OHNE Überlaufloch.

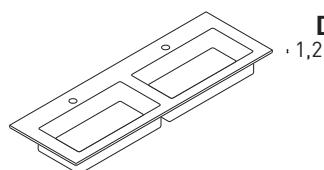
Tiefe	B.	Bestell-Nr.	Preise	Technisches Zeichnung auf Seite 98
40,5	80,5	C008040	823	
	100,5	C010040	876	



Doppel-Waschtisch GATE.
Nur in Verbindung mit Wandarmaturen.

Tecnoril® Weiß Matt
OHNE Armaturenbohrung
MIT Überlaufloch.

Tiefe	B.	Bestell-Nr.	Preis	Technisches Zeichnung auf Seite 98
40,5	100,5	C010040D	1.236	

**Doppel-Waschtisch GATE.**

Tecnoril® Weiß Matt
2 Armaturenbohrungen
und **OHNE** Überlaufloch.

Tiefe	B.	Bestell-Nr.	Preis	Technisches Zeichnung auf Seite 98
40,5	120,5	C012040D	1.417	

Planbare Waschplatz-Lösungen mit fugenlosen Waschtischen Mineralguss mit Becken "R10" (siehe Seite 76) und Ocritech mit Becken "R7" (siehe Seite 46) für Serie i40 möglich.

Preisgruppen

1

Laminat
Materic

2

Weiß lackiert
matt oder
Hochglanz

3

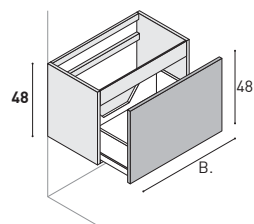
Farbig
lackiert
matt

4

Farbig
lackiert
Hochglanz

8

Smart
Wood
matt

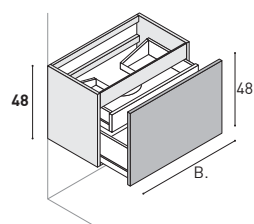


Waschtisch-Unterschrank mit 1 Auszug.

Nur zur Ergänzung mit einem Waschtischunterschrank und Unterschrank rechts und / oder links.



Tiefe	B.	Bestell-Nr.	1	2	3	4	8
40	70	BL2072	306	341	425	513	460

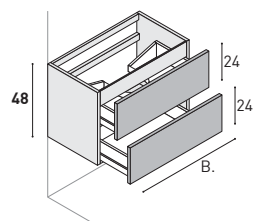


Waschtisch-Unterschrank mit 1 Auszug + 1 Schublade innen.

Nur zur Ergänzung mit einem Waschtischunterschrank und Unterschrank rechts und / oder links.



Tiefe	B.	Bestell-Nr.	1	2	3	4	8
40	70	BL2072D	433	478	575	667	621

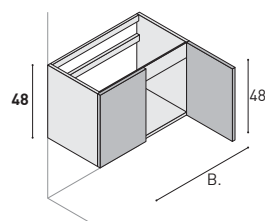


Waschtisch-Unterschrank mit 2 Auszügen.

Nur zur Ergänzung mit einem Waschtischunterschrank und Unterschrank rechts und / oder links.



Tiefe	B.	Bestell-Nr.	1	2	3	4	8
40	70	BL2066C	447	494	553	581	597



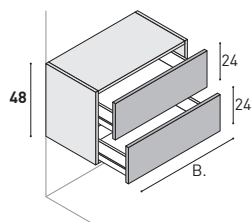
Waschtisch-Unterschrank mit 2 Türen.



Tiefe	B.	Bestell-Nr.	1	2	3	4	8
40	70	BL2065	262	388	415	436	448

Planbare Waschplatz-Lösungen mit fugenlosen Waschtischen Mineralguss mit Becken "R10" (siehe Seite 76) und Ocritech mit Becken "R7" (siehe Seite 46) für Serie i40 möglich.

Preisgruppen				
1	2	3	4	8
Laminat Materic	Weiß lackiert matt oder Hochglanz	Farbig lackiert matt	Farbig lackiert Hochglanz	Smart Wood matt

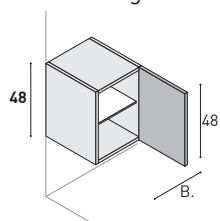


Unterschränk mit 2 Auszügen.



Tiefe	B.	Bestell-Nr.	1	2	3	4	8
40	25	BA2037C	329	351	370	390	400
	35	BA2047C	349	392	425	458	460
	50	BA2051C	394	434	483	534	523
	60	BA2066C	406	445	522	564	564
	70	BA2061C	421	465	557	596	601
	80	BA2067C	448	482	577	627	623
	90	BA2068C	471	509	597	669	645
	100	BA2071C	498	538	627	714	678
	120	BA2069C	549	566	656	746	709

Türanschlag rechts

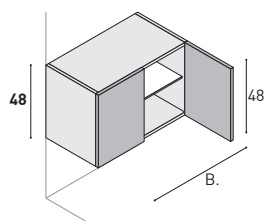


Unterschränk mit 1 Tür, 1 Glas-Einlegeboden (fix).

Türanschlag rechts oder links. Bei Bestellung angeben!



Tiefe	B.	Bestell-Nr.	1	2	3	4	8
40	25	BA2035	139	204	218	228	237
	35	BA2040	153	227	245	256	266



Unterschränk mit 2 Türen, 1 Glas-Einlegeboden (fix, durchgehend).



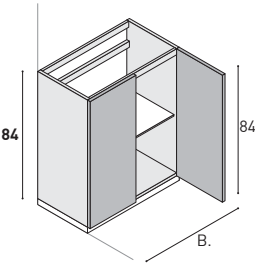
Tiefe	B.	Bestell-Nr.	1	2	3	4	8
40	50	BA2055	205	318	340	356	368
	70	BA2060	237	371	398	418	429

Bodenstehender Waschtisch-Unterschrank

Badmöbel-Programm i40

H. **84+4** cm

Planbare Waschplatz-Lösungen mit fugenlosen Waschtischen Mineralguss mit Becken "R10" (siehe Seite 76) und Ocritech mit Becken "R7" (siehe Seite 46) für Serie i40 möglich.	Preisgruppen				
	1	2	3	4	8
	Laminat Materic	Weiß lackiert matt oder Hochglanz	Farbig lackiert matt	Farbig lackiert Hochglanz	Smart Wood matt



Waschtisch-Unterschrank mit 2 Türen, 1 Glas-Einlegeboden (fix, durchgehend).

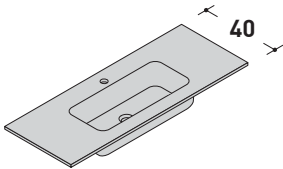


Tiefe	B.	Bestell-Nr.	1	2	3	4	8
40	70	BL8155	384	473	510	534	552

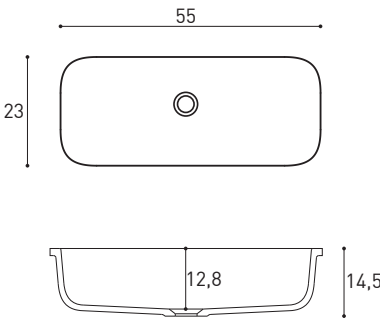
Fugenlose Waschtische VARIO (Mineralguss)

Stärke **1,2** cm

Inklusive:
1 Armaturenbohrung



Becken R10



Becken für Waschtisch-Unterschrank
Breite 70 cm.

GERADE Kanten



B.	Bestell-Nr.	Weiß matt - Weiß Hochglanz
70	TN250	647
80	TN251	664
90	TN252	679
100	TN253	697
110	TN254	713
120	TN255	731
130	TN256	745
140	TN257	764
150	TN258	778
160	TN259	791
170	TN260	807
180	TN261	820
190	TN262	835
200	TN263	849
210	TN264	863
220	TN265	877
230	TN266	891
240	TN267	910

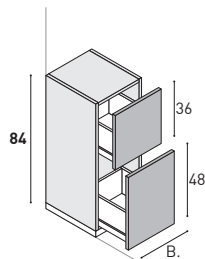
Hinweis: Für Zwischenmaße berücksichtigen Sie immer die nächste größere Breite.

Planbare Waschplatz-Lösungen mit fugenlosen Waschtischen Mineralguss mit Becken "R10" (siehe Seite 76) und Ocritech mit Becken "R7" (siehe Seite 46) für Serie i40 möglich.

Preisgruppen

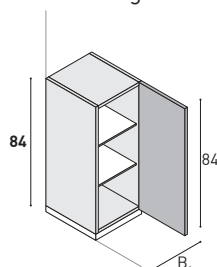
1	2	3	4	8
Laminat Materic	Weiß lackiert matt oder Hochglanz	Farbig lackiert matt	Farbig lackiert Hochglanz	Smart Wood matt

Unterschrank mit 2 Auszügen.



Tiefe	B.	Bestell-Nr.	1	2	3	4	8
40	25	BA8137C	315	367	389	403	421
	35	BA8147C	343	403	427	442	462

Türanschlag rechts



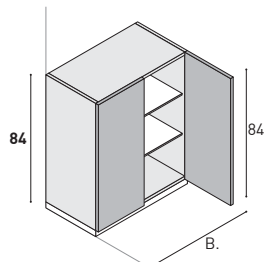
Bodenstehender Unterschrank mit 1 Tür, 2 Glas-Einlegeböden (fix).

Türanschlag rechts oder links. Bei Bestellung angeben!



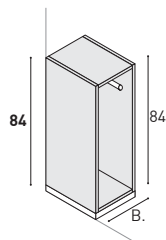
Tiefe	B.	Bestell-Nr.	1	2	3	4	8
40	25	BA8135	213	260	278	290	301
	35	BA8140	231	299	319	333	346

Bodenstehender Unterschrank mit 2 Türen, 2 Glas-Einlegeböden (fix, durchgehend).



Tiefe	B.	Bestell-Nr.	1	2	3	4	8
40	50	BA8155	299	382	411	432	444
	70	BA8160	349	467	498	524	537

Unterschrank mit ausziehbarem Handtuchhalter.



Tiefe	B.	Bestell-Nr.	1	2	3	4	8
38	von 20 bis 30	BA84G1	161	260	278	290	301

Oberschränke COMBO und Ergänzungselemente
ab Seite 132.

Preisgruppen

1

Laminat
Materic

2

Weiß lackiert
matt oder
Hochglanz

3

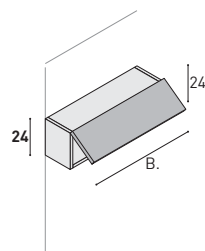
Farbig
lackiert
matt

4

Farbig
lackiert
Hochglanz

8

Smart
Wood
matt

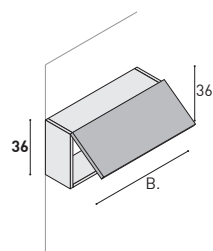


Oberschrank mit 1 Klapptür, ohne Einlegeboden.

Senkrechte Innenwand nur bei Breite 120 cm.



Tiefe	B.	Bestell-Nr.	1	2	3	4	8
21	• 50	PE22W3	239	220	239	264	258
	60	PE643	244	227	263	272	284
	70	PE644	249	237	269	279	291
	80	PE645	261	248	281	292	304
	90	PE646	267	255	289	301	312
	100	PE647	279	266	301	312	325
	120	PE648	291	279	313	325	338



Oberschrank mit 1 Klapptür, mit 1 Glas-Einlegeboden.

Senkrechte Innenwand nur bei den Breiten 100 und 120 cm.

Mit 2 Glas-Einlegeböden (fix).



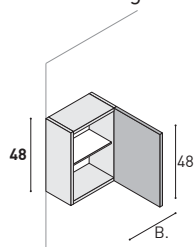
Tiefe	B.	Bestell-Nr.	1	2	3	4	8
21	• 50	PE32W3	262	267	284	322	307
	• 60	PE32W4	267	273	290	327	313
	• 70	PE32W5	272	282	295	334	319
	• 80	PE32W6	283	294	306	347	332
	• 90	PE32W7	290	301	312	356	337
	100	PE640	302	311	325	367	351
	• 120	PE32W9	313	377	403	464	436

Oberschränke COMBO und Ergänzungselemente
ab Seite 132.

Preisgruppen

1	2	3	4	8
Laminat Materic	Weiß lackiert matt oder Hochglanz	Farbig lackiert matt	Farbig lackiert Hochglanz	Smart Wood matt

Türanschlag rechts

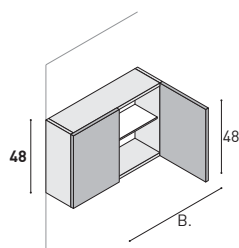


Oberschrank mit 1 Tür, 1 Glas-Einlegeboden (fix).

Türanschlag rechts oder links. Bei Bestellung angeben!



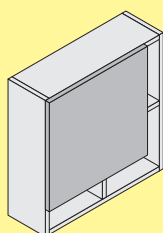
Tiefe	B.	Bestell-Nr.	1	2	3	4	8
21	• 25	PE42N1	147	184	195	242	212
	• 35	PE42N2	159	224	239	294	258
	• 50	PE42N3	174	270	284	339	307



Oberschrank mit 2 Türen, 1 Glas-Einlegeboden (fix).



Tiefe	B.	Bestell-Nr.	1	2	3	4	8
21	• 50	PE42M3	186	258	275	292	299
	• 70	PE42M5	214	315	341	362	369



WICHTIGER HINWEIS:
Serienunabhängige Oberschränke COMBO
und Ergänzungselemente ab Seite 132.

**Oberschränke COMBO und Ergänzungselemente
ab Seite 132.**

Preisgruppen

1

Laminat
Materic

2

Weiß lackiert
matt oder
Hochglanz

3

Farbig
lackiert
matt

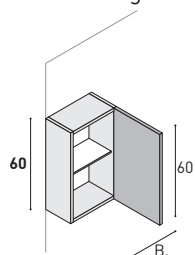
4

Farbig
lackiert
Hochglanz

8

Smart
Wood
matt

Türanschlag rechts

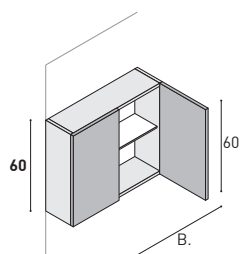


Oberschrank mit 1 Tür, 1 Glas-Einlegeboden (fix).

Türanschlag rechts oder links. Bei Bestellung angeben!



Tiefe	B.	Bestell-Nr.	1	2	3	4	8
21	25	PE200	152	195	207	256	224
	35	PE202	164	234	249	311	270
	50	PE204	185	281	301	327	325

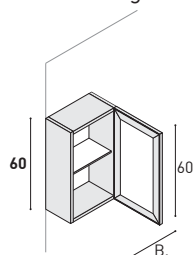


Oberschrank mit 2 Türen, 1 Glas-Einlegeboden (fix, durchgehend).



Tiefe	B.	Bestell-Nr.	1	2	3	4	8
21	• 50	PE62M3	206	270	289	305	312
	• 70	PE62M5	227	333	351	371	380

Türanschlag rechts

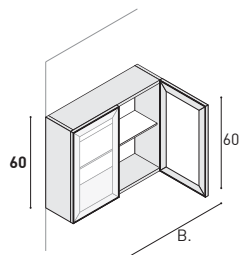


Oberschrank mit 1 Glas-Tür (Acryl satiniert), 1 Glas-Einlegeboden (fix).

Türanschlag rechts oder links. Bei Bestellung angeben!



Tiefe	B.	Bestell-Nr.	1	2	3	4	8
21	25	PE210	224	226	244	257	263
	35	PE212	245	246	262	290	283
	50	PE214	284	284	322	378	348



**Oberschrank mit 2 Glas-Türen (Acryl satiniert), 1 Glas-Einlegeboden
(fix, durchgehend).**



Tiefe	B.	Bestell-Nr.	1	2	3	4	8
21	• 50	PV62M3	338	340	358	371	387
	• 70	PV62M5	359	360	377	404	407

Oberschränke COMBO und Ergänzungselemente
ab Seite 132.

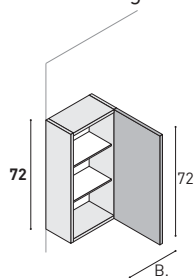
Preisgruppen

1	2	3	4	8
Laminat Materic	Weiß lackiert matt oder Hochglanz	Farbig lackiert matt	Farbig lackiert Hochglanz	Smart Wood matt

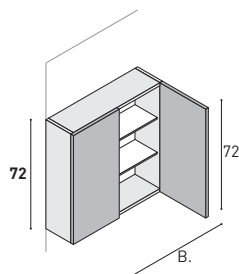
Türanschlag rechts

Oberschrank mit 1 Tür, 2 Glas-Einlegeböden (fix).

Türanschlag rechts oder links. Bei Bestellung angeben!



Tiefe	B.	Bestell-Nr.	1	2	3	4	8
21	• 25	PE72N1	163	228	241	296	261
	• 35	PE72N2	178	262	278	354	301
	• 50	PE72N3	197	300	324	388	350
35	• 25	PE73N1	186	250	275	329	299
	• 35	PE73N2	198	281	311	389	336
	• 50	PE73N3	219	323	357	420	385



Oberschrank mit 2 Türen, 2 Glas-Einlegeböden (fix, durchgehend).

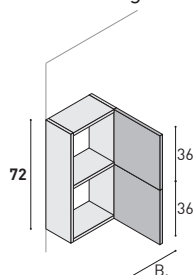


Tiefe	B.	Bestell-Nr.	1	2	3	4	8
21	• 50	PE72M3	233	341	355	401	383
	• 70	PE72M5	246	377	390	461	422
35	• 50	PE73M3	255	319	395	442	427
	• 70	PE73M5	267	350	424	511	458

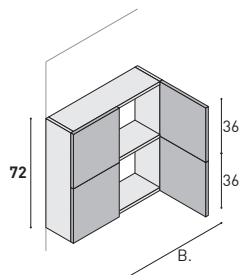
Türanschlag rechts

Oberschrank mit 2 Türen, 1 Holz-Einlegeboden (fix).

Türanschlag rechts oder links. Bei Bestellung angeben!



Tiefe	B.	Bestell-Nr.	1	2	3	4	8
21	35	PE114	218	294	314	390	339
	50	PE116	239	338	361	447	391
35	• 35	PE73D1	262	337	366	442	395
	• 50	PE73D2	282	382	414	494	447



Oberschrank mit 4 Türen, 1 Holz-Einlegeboden (fix, durchgehend).

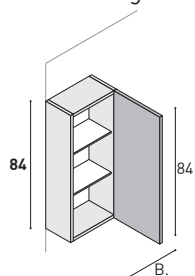


Tiefe	B.	Bestell-Nr.	1	2	3	4	8
21	• 50	PE72E3	314	434	468	583	505
	70	PE128	335	478	511	634	553
35	• 50	PE73E3	347	476	509	627	550
	70	PE73E5	369	520	563	680	609

Oberschränke COMBO und Ergänzungselemente
ab Seite 132.

Preisgruppen				
1	2	3	4	8
Laminat Materic	Weiß lackiert matt oder Hochglanz	Farbig lackiert matt	Farbig lackiert Hochglanz	Smart Wood matt

Türanschlag rechts

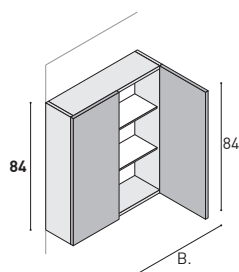


Oberschrank mit 1 Tür, 2 Glas-Einlegeböden (fix).

Türanschlag rechts oder links. Bei Bestellung angeben!



Tiefe	B.	Bestell-Nr.	1	2	3	4	8
21	25	PE406	170	256	273	334	296
	35	PE411	189	289	308	394	334
	50	PE418	217	267	348	453	377
35	• 25	PE83N1	197	284	313	374	338
	• 35	PE83N2	217	317	348	389	377
	• 50	PE83N3	245	363	387	492	417

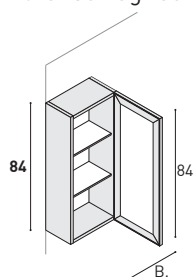


Oberschrank mit 2 Türen, 2 Glas-Einlegeböden (fix, durchgehend).



Tiefe	B.	Bestell-Nr.	1	2	3	4	8
21	50	PE420	224	371	396	500	428
	70	PE425	270	450	480	609	520
35	• 50	PE83M3	252	365	400	539	433
	• 70	PE83M5	299	479	521	648	563

Türanschlag rechts

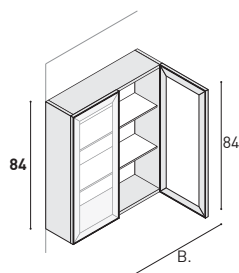


Oberschrank mit 1 Glas-Tür (Acryl satiniert), 2 Glas-Einlegeböden (fix).

Türanschlag rechts oder links. Bei Bestellung angeben!



Tiefe	B.	Bestell-Nr.	1	2	3	4	8
21	25	PE408	251	249	269	280	291
	35	PE413	283	285	308	322	334
	50	PE419	323	312	334	349	361
35	• 25	PV83N1	297	306	326	337	352
	• 35	PV83N2	329	355	366	379	395
	• 50	PV83N3	367	369	391	406	423



Oberschrank mit 2 Glas-Türen (Acryl satiniert), 2 Glas-Einlegeböden (fix, durchgehend).



Tiefe	B.	Bestell-Nr.	1	2	3	4	8
21	50	PE422	436	421	451	475	489
	70	PE427	501	502	539	566	583
35	• 50	PV83M3	481	478	509	532	550
	• 70	PV83M5	547	559	597	623	645

Oberschränke COMBO und Ergänzungselemente
ab Seite 132.

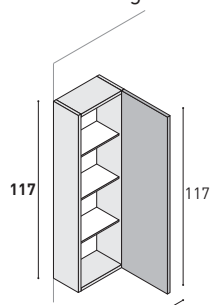
Preisgruppen

1	2	3	4	8
Laminat Materic	Weiß lackiert matt oder Hochglanz	Farbig lackiert matt	Farbig lackiert Hochglanz	Smart Wood matt

Türanschlag rechts

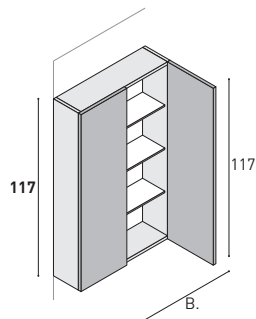
Oberschrank mit 1 Tür, 3 Glas-Einlegeböden (fix).

Türanschlag rechts oder links. Bei Bestellung angeben!



Tiefe	B.	Bestell-Nr.	1	2	3	4	8
21	25	PE300	207	271	290	383	295
	35	PE302	228	319	344	445	354
	50	PE304	256	358	385	498	396
35	25	PE301	257	349	372	475	385
	35	PE303	281	396	433	539	443
	50	PE305	314	444	484	603	495

Oberschrank mit 2 Türen, 3 Glas-Einlegeböden (fix, durchgehend).

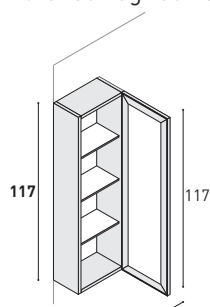


Tiefe	B.	Bestell-Nr.	1	2	3	4	8
21	50	PE320	277	423	451	544	458
	70	PE322	322	520	569	710	574
35	50	PE321	327	508	574	679	581
	70	PE323	368	612	663	807	669

Türanschlag rechts

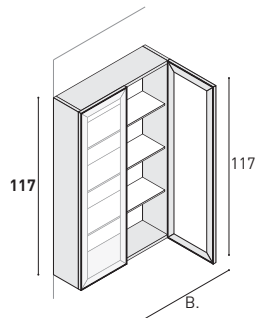
Oberschrank mit 1 Glas-Tür (Acryl satiniert), 3 Glas-Einlegeböden (fix).

Türanschlag rechts oder links. Bei Bestellung angeben!



Tiefe	B.	Bestell-Nr.	1	2	3	4	8
21	25	PE310	324	323	350	379	379
	35	PE312	361	368	385	396	416
	50	PE314	389	393	410	438	443
35	25	PE311	355	346	371	385	401
	35	PE313	394	409	437	457	472
	50	PE315	439	444	465	489	502

Oberschrank mit 2 Glas-Türen (Acryl satiniert), 3 Glas-Einlegeböden (fix, durchgehend).



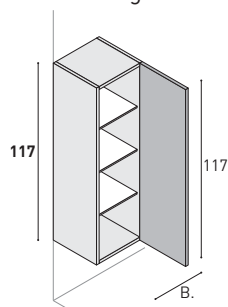
Tiefe	B.	Bestell-Nr.	1	2	3	4	8
21	50	PE330	578	552	578	619	624
	70	PE332	640	651	682	747	737
35	50	PE331	603	576	616	646	667
	70	PE333	677	687	737	770	797

Wandhängende Hochschränke.
Auch als bodenstehende Modelle mit Sockel
(Höhe 4 cm, Alu-Farben – gerillt)
ohne Aufpreis erhältlich.

Sockel in Anthrazit-farbig lieferbar, Alu-farbig entfällt.

Preisgruppen				
1	2	3	4	8
Laminat Materic	Weiß lackiert matt oder Hochglanz	Farbig lackiert matt	Farbig lackiert Hochglanz	Smart Wood matt

Türanschlag rechts

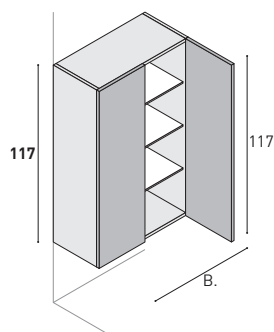


Halb-Hochschrank mit 1 Tür, 3 Glas-Einlegeböden (fix).

Bestellen Sie zusätzlich eine passende Abdeckplatte.
Türanschlag rechts oder links. Bei Bestellung angeben!



Tiefe	B.	Bestell-Nr.	1	2	3	4	8
21	25	CP220	172	256	273	355	296
	35	CP225	190	301	321	423	347
	50	CP227	216	333	350	490	379
35	25	CP320	217	328	350	467	379
	35	CP325	225	371	396	521	428
	50	CP327	255	384	434	566	469



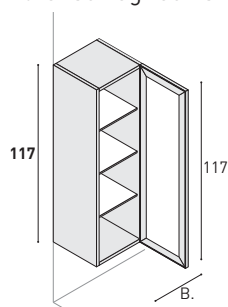
Halb-Hochschrank mit 2 Türen, 3 Glas-Einlegeböden (fix, durchgehend).

Bestellen Sie zusätzlich eine passende Abdeckplatte.



Tiefe	B.	Bestell-Nr.	1	2	3	4	8
21	50	CP230	250	390	415	532	448
	70	CP235	299	478	511	646	553
35	50	CP330	300	467	498	636	537
	70	CP335	348	566	605	785	654

Türanschlag rechts

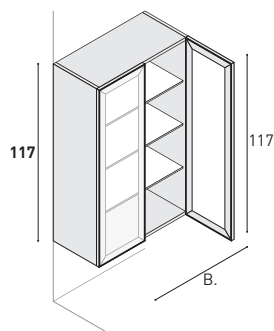


Halb-Hochschrank mit 1 Glas-Tür (Acryl satiniert), 3 Glas-Einlegeböden (fix).

Bestellen Sie zusätzlich eine passende Abdeckplatte.
Türanschlag rechts oder links. Bei Bestellung angeben!



Tiefe	B.	Bestell-Nr.	1	2	3	4	8
21	25	CP258	315	323	350	379	379
	35	CP260	356	368	385	396	416
	50	CP263	394	393	410	438	443
35	25	CP358	334	346	371	385	401
	35	CP360	388	409	437	457	472
	50	CP363	428	433	465	489	502



Halb-Hochschrank mit 2 Glas-Türen (Acryl satiniert), 2 Glas-Einlegeböden (fix, durchgehend).

Bestellen Sie zusätzlich eine passende Abdeckplatte.

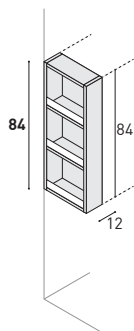


Tiefe	B.	Bestell-Nr.	1	2	3	4	8
21	50	CP265	546	547	588	619	636
	70	CP270	629	663	711	747	768
35	50	CP365	570	576	616	646	667
	70	CP370	656	687	737	770	797

Anschluss-Elemente

Badmöbel-Programm i40

	Preisgruppen				
	1	2	3	4	8
	Laminat Materic	Weiß lackiert matt oder Hochglanz	Farbig lackiert matt	Farbig lackiert Hochglanz	Smart Wood matt



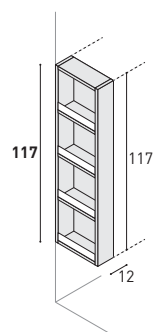
Seitenregal für Schränke, als Ausführung rechts oder links (Abb.).

Borde mit Anti-Kipp-Glasleiste.

Seitenregal nicht einzeln lieferbar.



Tiefe	B.	Bestell-Nr.	1	2	3	4	8
35	12	CL83L1	261	359	378	400	409



Seitenregal für Schränke, als Ausführung rechts oder links (Abb.).

Borde mit Anti-Kipp-Glasleiste.

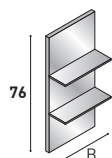
Seitenregal nicht einzeln lieferbar.



Tiefe	B.	Bestell-Nr.	1	2	3	4	8
35	12	CL23L1	271	400	420	445	454

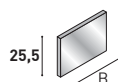
Offenes Wand-Elemente

Verspiegelte Rückwand, 2 Glas-Einlegeböden (fix).



Tiefe	B.	Bestell-Nr.	Preise
15	25	SH362S	159
	35	SH363S	172

Verspiegelte Rückwand.



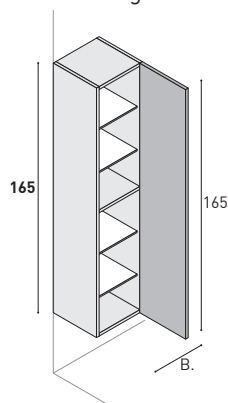
Tiefe	B.	Bestell-Nr.	Preise
2,5	25	SH090S	69
	35	SH095S	73
	50	SH130S	77
	70	SH135S	99

	Preisgruppen				
	1	2	3	4	8
	Laminat Materic	Weiß lackiert matt oder Hochglanz	Farbig lackiert matt	Farbig lackiert Hochglanz	Smart Wood matt

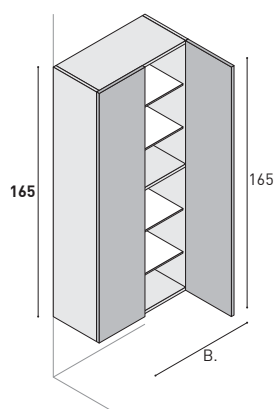
Türanschlag rechts

Hochschrank mit 1 Tür, 4 Glas-Einlegeböden, 1 Holz-Einlegeboden (fix).

Türanschlag rechts oder links. Bei Bestellung angeben!



Tiefe	B.	Bestell-Nr.	1	2	3	4	8
21	• 35	CA42N2	272	411	438	570	473
35	• 35	CA43N2	292	517	553	691	597

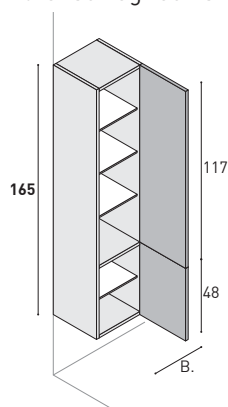
**Hochschrank mit 2 Türen, 4 Glas-Einlegeböden, 1 Holz-Einlegeboden (fix, durchgehend).**

Tiefe	B.	Bestell-Nr.	1	2	3	4	8
21	• 70	CA42M5	424	671	719	897	777
35	• 70	CA43M5	468	784	834	1.018	901

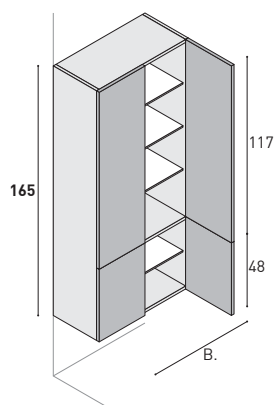
Türanschlag rechts

Hochschrank mit 2 Türen, 4 Glas-Einlegeböden, 1 Holz-Einlegeboden (fix).

Türanschlag rechts oder links. Bei Bestellung angeben!



Tiefe	B.	Bestell-Nr.	1	2	3	4	8
21	25	CP602	247	355	379	489	410
	35	CP601	272	411	438	570	473
	• 50	CP603	308	469	502	645	543
35	25	CP622	260	455	487	619	526
	35	CP621	292	517	553	691	597
	• 50	CP623	338	603	638	766	690

**Hochschrank mit 4 Türen, 4 Glas-Einlegeböden, 1 Holz-Einlegeboden (fix, durchgehend).**

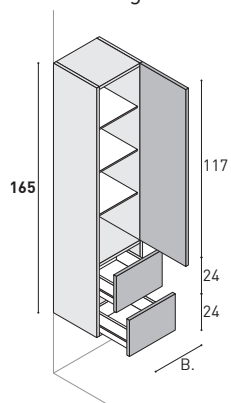
Tiefe	B.	Bestell-Nr.	1	2	3	4	8
21	50	CP616	360	550	587	757	634
	70	CP617	424	671	719	897	777
35	50	CP636	406	662	706	877	763
	70	CP637	468	784	834	1.018	901

	Preisgruppen				
	1	2	3	4	8
	Laminat Materic	Weiß lackiert matt oder Hochglanz	Farbig lackiert matt	Farbig lackiert Hochglanz	Smart Wood matt

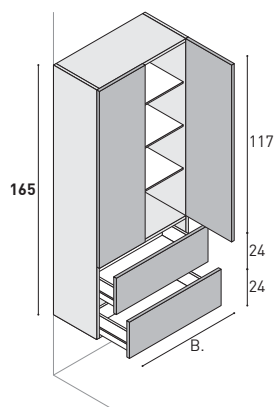
Türanschlag rechts

Hochschrank mit 1 Tür, 2 Auszügen, 3 Glas-Einlegeböden (fix).

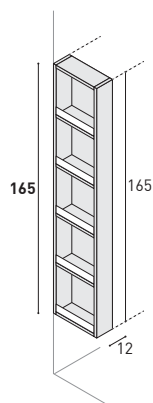
Türanschlag rechts oder links. Bei Bestellung angeben!



Tiefe	B.	Bestell-Nr.	1	2	3	4	8
35	25	CP662C	403	616	657	794	710
	35	CP682C	437	695	741	902	800
	• 50	CP683C	489	788	823	1.006	890

**Hochschrank mit 2 Türen, 2 Auszügen, 3 Glas-Einlegeböden (fix, durchgehend).**

Tiefe	B.	Bestell-Nr.	1	2	3	4	8
35	• 70	CL43D5	667	978	1.028	1.213	1.110

**Seitenregal für Schränke, als Ausführung rechts oder links (Abb.).****Borde mit Anti-Kipp-Glasleiste.**

Seitenregal nicht einzeln lieferbar.

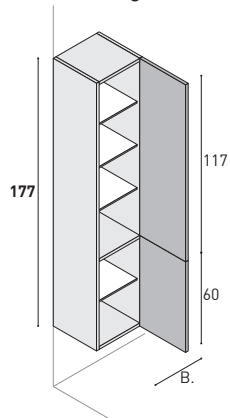


Tiefe	B.	Bestell-Nr.	1	2	3	4	8
35	12	CL43L1	354	479	503	533	544

Wandhängende Hochschränke.
Auch als bodenstehende Modelle mit Sockel
(Höhe 4 cm, Alu-Farben – gerillt)
ohne Aufpreis erhältlich.

~~Sockel in Anthrazit-farbig lieferbar, Alu-farbig entfällt.~~

Türanschlag rechts



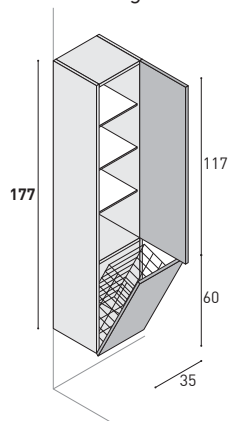
Hochschrank mit 2 Türen, 4 Glas-Einlegeböden, 1 Holz-Einlegeboden (fix).

Türanschlag rechts oder links. Bei Bestellung angeben!



			Preisgruppen				
			1	2	3	4	8
			Laminat Materic	Weiß lackiert matt oder Hochglanz	Farbig lackiert matt	Farbig lackiert Hochglanz	Smart Wood matt
Tiefe	B.	Bestell-Nr.	1	2	3	4	8
21	25	CP702	270	371	396	495	428
	35	CP701	300	434	457	592	494
	50	CP703	338	508	532	709	576
35	25	CP722	296	482	515	644	557
	35	CP721	326	544	579	707	625
	50	CP720	384	559	634	765	685

Türanschlag rechts

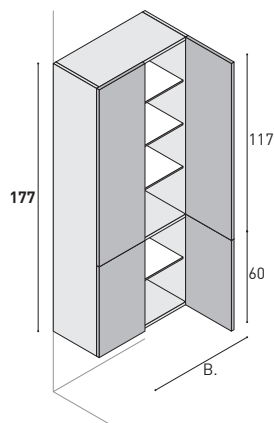


Hochschrank mit 1 Tür oben mit 2 Glas-Einlegeböden (fix), 1 Kipp-Tür unten mit 1 Wäschekorb.

Türanschlag rechts oder links. Bei Bestellung angeben!



Tiefe	B.	Bestell-Nr.	1	2	3	4	8
35	35	CP723	367	523	560	582	607

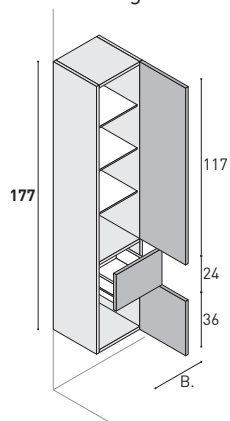


Hochschrank mit 4 Türen, 4 Glas-Einlegeböden, 1 Holz-Einlegeboden (fix, durchgehend).



Tiefe	B.	Bestell-Nr.	1	2	3	4	8
21	50	CP716	385	566	592	772	641
	70	CP717	450	695	730	910	788
35	50	CP736	437	671	698	880	754
	70	CP737	502	794	811	1.025	876

Türanschlag rechts



Hochschrank mit 2 Türen, 1 Auszug, 3 Glas-Einlegeböden (fix).

Türanschlag rechts oder links. Bei Bestellung angeben!

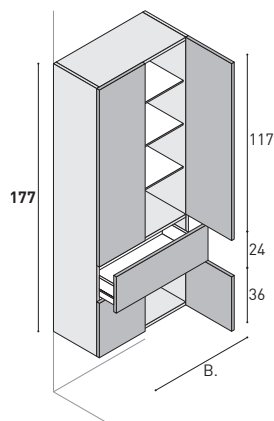


Tiefe	B.	Bestell-Nr.	1	2	3	4	8
35	25	CP762C	411	619	665	805	719
	35	CP782C	445	720	730	919	788

Wandhängende Hochschränke.
Auch als bodenstehende Modelle mit Sockel
(Höhe 4 cm, Alu-Farben – gerillt)
ohne Aufpreis erhältlich.

Sockel in Anthrazit-farbig lieferbar, Alu-farbig entfällt.

Preisgruppen				
1	2	3	4	8
Laminat Materic	Weiß lackiert matt oder Hochglanz	Farbig lackiert matt	Farbig lackiert Hochglanz	Smart Wood matt

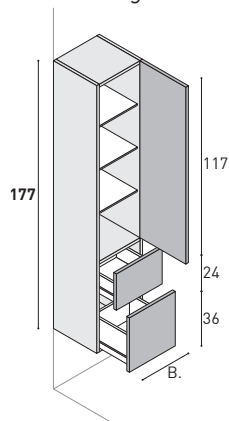


Hochschrank mit 4 Türen, 1 Auszug, 3 Glas-Einlegeböden (fix, durchgehend).



Tiefe	B.	Bestell-Nr.	1	2	3	4	8
35	• 70	CL63Q5	605	897	913	1.128	987

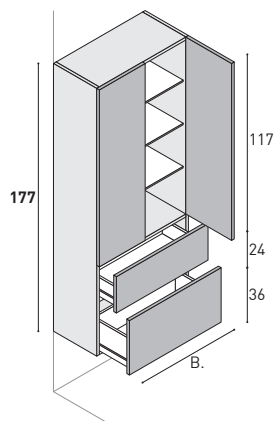
Türanschlag rechts



Hochschrank mit 1 Tür, 2 Auszügen, 3 Glas-Einlegeböden (fix).
 Türanschlag rechts oder links. Bei Bestellung angeben!



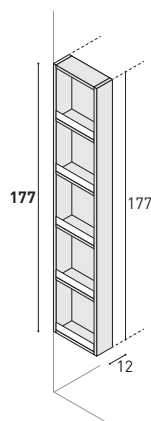
Tiefe	B.	Bestell-Nr.	1	2	3	4	8
35	• 25	CL63D1	491	677	710	839	767
	• 35	CL63D2	521	739	773	901	835
	• 50	CL63D4	579	754	828	960	895



Hochschrank mit 2 Türen, 2 Auszügen, 3 Glas-Einlegeböden (fix, durchgehend).



Tiefe	B.	Bestell-Nr.	1	2	3	4	8
35	• 70	CL63D5	697	988	1.006	1.219	1.086



Seitenregal für Schränke, als Ausführung rechts oder links (Abb.).
Borde mit Anti-Kipp-Glasleiste.
 Seitenregal nicht einzeln lieferbar.



Tiefe	B.	Bestell-Nr.	1	2	3	4	8
35	12	CL63L1	374	510	535	567	579

Bodenstehende Hochschränke.
Auch als wandhängende Modelle
ohne Aufpreis erhältlich.

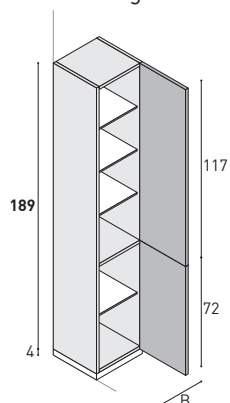
Preisgruppen

1	2	3	4	8
Laminat Materic	Weiß lackiert matt oder Hochglanz	Farbig lackiert matt	Farbig lackiert Hochglanz	Smart Wood matt

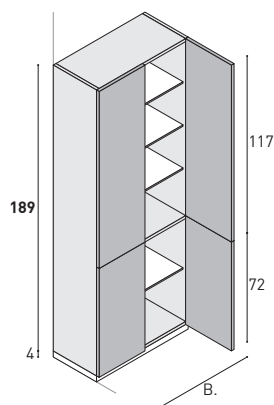
Türanschlag rechts

Hochschrank mit 2 Türen, 4 Glas-Einlegeböden, 1 Holz-Einlegeboden (fix).

Türanschlag rechts oder links. Bei Bestellung angeben!



Tiefe	B.	Bestell-Nr.	1	2	3	4	8
21	• 25	CL72N1	312	411	434	523	469
	• 35	CL72N2	344	476	494	594	534
	• 50	CL72N3	393	556	566	684	612
35	• 25	CL73N1	368	468	505	594	547
	• 35	CL73N2	401	531	566	667	612
	• 50	CL73N3	448	613	638	757	690

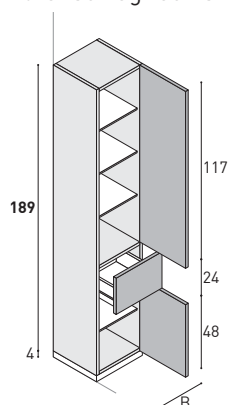
**Hochschrank mit 4 Türen, 4 Glas-Einlegeböden, 1 Holz-Einlegeboden (fix, durchgehend).**

Tiefe	B.	Bestell-Nr.	1	2	3	4	8
21	• 50	CL72M3	437	626	647	783	700
	• 70	CL72M5	499	765	786	920	849
35	• 50	CL73M3	486	726	757	897	818
	• 70	CL73M5	550	849	877	1.033	949

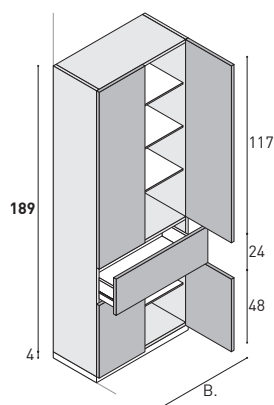
Türanschlag rechts

Hochschrank mit 2 Türen, 1 Auszug, 4 Glas-Einlegeböden (fix).

Türanschlag rechts oder links. Bei Bestellung angeben!



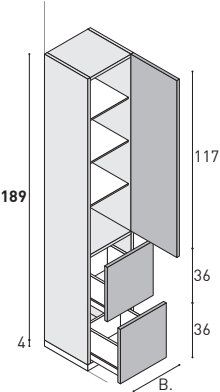
Tiefe	B.	Bestell-Nr.	1	2	3	4	8
35	• 25	CL73Q1	447	662	677	812	732
	• 35	CL73Q2	475	726	751	919	811
	• 50	CL73Q3	508	795	841	1.011	908

**Hochschrank mit 4 Türen, 1 Auszug, 4 Glas-Einlegeböden (fix, durchgehend).**

Tiefe	B.	Bestell-Nr.	1	2	3	4	8
35	• 70	CL73Q5	649	949	965	1.132	1.043

Bodenstehende Hochschränke. Auch als wandhängende Modelle ohne Aufpreis erhältlich.	Preisgruppen				
	1	2	3	4	8
	Laminat Materic	Weiß lackiert matt oder Hochglanz	Farbig lackiert matt	Farbig lackiert Hochglanz	Smart Wood matt

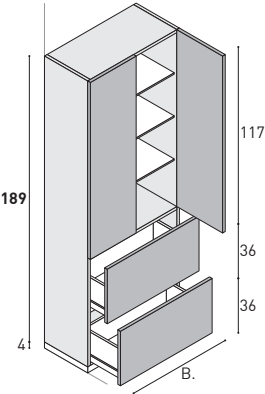
Türanschlag rechts



Hochschrank mit 1 Tür, 2 Auszügen, 3 Glas-Einlegeböden (fix).
Türanschlag rechts oder links. Bei Bestellung angeben!



Tiefe	B.	Bestell-Nr.	1	2	3	4	8
35	• 25	CL73D1	525	739	755	889	816
	• 35	CL73D2	548	805	828	996	895
	• 50	CL73D3	586	873	808	1.089	873



Hochschrank mit 2 Türen, 2 Auszügen, 3 Glas-Einlegeböden (fix,
durchgehend).



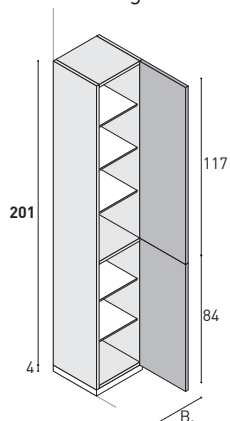
Tiefe	B.	Bestell-Nr.	1	2	3	4	8
35	• 70	CL73D5	728	1.026	1.043	1.210	1.127

	Preisgruppen				
	1	2	3	4	8
	Laminat Materic	Weiß lackiert matt oder Hochglanz	Farbig lackiert matt	Farbig lackiert Hochglanz	Smart Wood matt

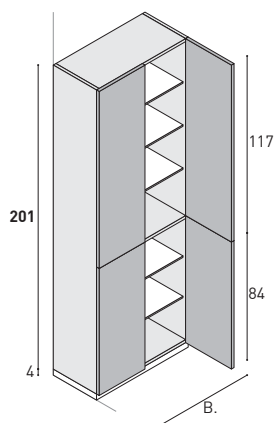
Türanschlag rechts

Hochschrank mit 2 Türen, 5 Glas-Einlegeböden (fix), 1 Holz-Einlegeboden (fix).

Türanschlag rechts oder links. Bei Bestellung angeben!



Tiefe	B.	Bestell-Nr.	1	2	3	4	8
21	• 25	CL82N1	322	423	446	538	482
	• 35	CL82N2	355	490	509	613	550
	• 50	CL82N3	405	571	583	704	630
35	• 25	CL83N1	379	481	521	613	563
	• 35	CL83N2	413	547	583	687	630
	• 50	CL83N3	462	632	657	780	710

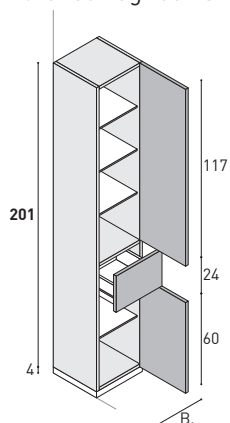
**Hochschrank mit 4 Türen, 5 Glas-Einlegeböden (fix, durchgehend), 1 Holz-Einlegeboden (fix).**

Tiefe	B.	Bestell-Nr.	1	2	3	4	8
21	• 50	CL82M3	449	645	667	807	721
	• 70	CL82M5	513	788	810	948	875
35	• 50	CL83M3	501	748	780	924	843
	• 70	CL83M5	566	874	904	1.064	977

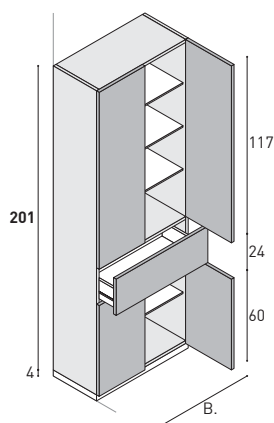
Türanschlag rechts

Hochschrank mit 2 Türen, 1 Auszug, 4 Glas-Einlegeböden.

Türanschlag rechts oder links. Bei Bestellung angeben!



Tiefe	B.	Bestell-Nr.	1	2	3	4	8
35	• 25	CL83Q1	461	680	698	836	754
	• 35	CL83Q2	489	748	773	946	835
	• 50	CL83Q3	523	819	866	1.042	935

**Hochschrank mit 4 Türen, 1 Auszug, 4 Glas-Einlegeböden (fix, durchgehend).**

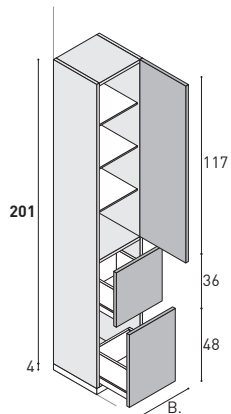
Tiefe	B.	Bestell-Nr.	1	2	3	4	8
35	• 70	CL83Q5	669	977	995	1.166	1.075

	Preisgruppen				
	1	2	3	4	8
	Laminat Materic	Weiß lackiert matt oder Hochglanz	Farbig lackiert matt	Farbig lackiert Hochglanz	Smart Wood matt

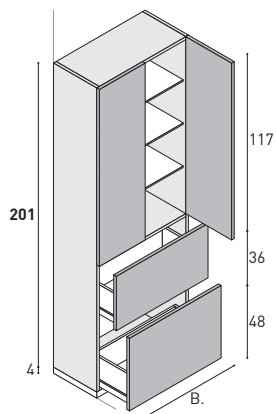
Türanschlag rechts

Hochschrank mit 1 Tür, 2 Auszügen, 3 Glas-Einlegeböden (fix).

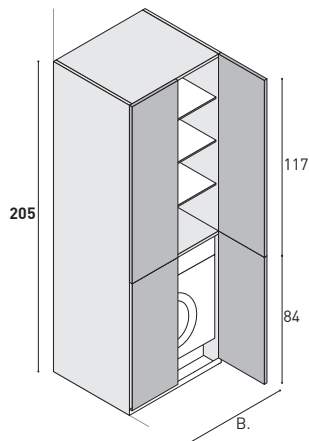
Türanschlag rechts oder links. Bei Bestellung angeben!



Tiefe	B.	Bestell-Nr.	1	2	3	4	8
35	• 25	CL83D1	541	761	778	916	841
	• 35	CL83D2	564	828	853	1.026	922
	• 50	CL83D3	603	899	832	1.122	899

**Hochschrank mit 2 Türen, 2 Auszügen, 3 Glas-Einlegeböden (fix, durchgehend).**

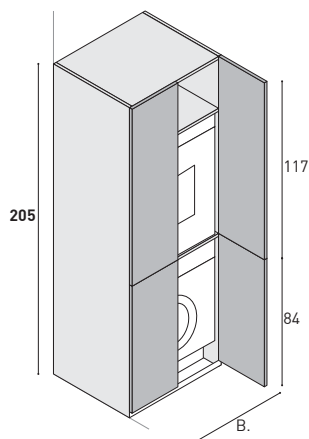
Tiefe	B.	Bestell-Nr.	1	2	3	4	8
35	• 70	CL83D5	750	1.056	1.075	1.247	1.162

**Waschmaschinen-Schrank, 4 Türen, 3 Glas-Einlegeböden (fix, durchgehend).**

Überprüfen Sie die tatsächlichen Maße der Waschmaschine, samt Bullauge und Bedientasten. Bei Bestellung angeben.



Tiefe	B.	Bestell-Nr.	1	2	3	4	8	10
51	• 70	CT85M5A	734	-	-	-	-	-
Nutzbare Innenmaße: B.61 - T.45,5 - H.87								
60	• 70	CT86M6A	734	-	-	-	-	-
Nutzbare Innenmaße: B.61 - T.54,5 - H.87								
67	• 70	CT87M7A	734	-	-	-	-	-
Nutzbare Innenmaße: B.61 - T.61,5 - H.87								

**Waschmaschinen und Trockner-Schrank, 4 Türen.**

Überprüfen Sie die tatsächlichen Maße der Waschmaschine, samt Bullauge und Bedientasten. Bei Bestellung angeben.



Tiefe	B.	Bestell-Nr.	1	2	3	4	8	10
51	• 70	CT85M5B	734	-	-	-	-	-
Nutzbare Innenmaße: B.61 - T.45,5 - H.87 (113)								
60	• 70	CT86M6B	734	-	-	-	-	-
Nutzbare Innenmaße: B.61 - T.54,5 - H.87 (113)								
67	• 70	CT87M7B	734	-	-	-	-	-
Nutzbare Innenmaße: B.61 - T.61,5 - H.87 (113)								

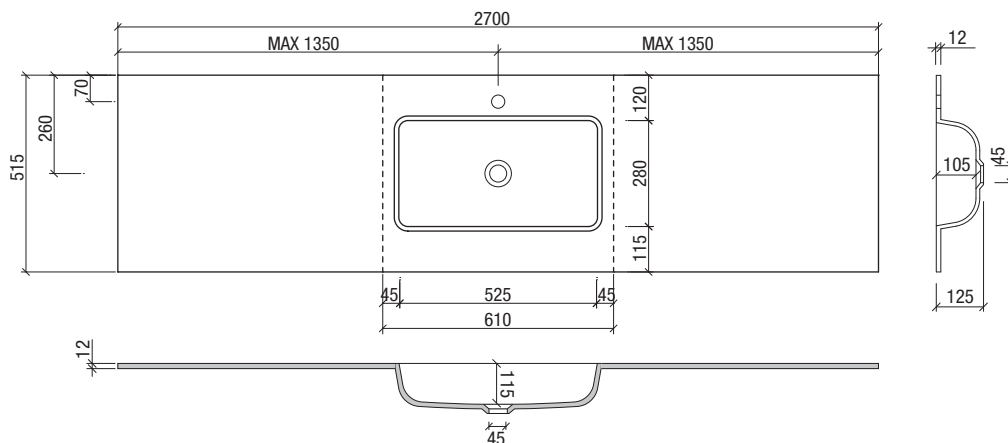
TECHNISCHE HINWEISE UND MONTAGEMAßE



PUNTOTRE
ARREDOBAGNO

Technische Zeichnungen: Fugenlose Waschtische aus "OCRITECH®"

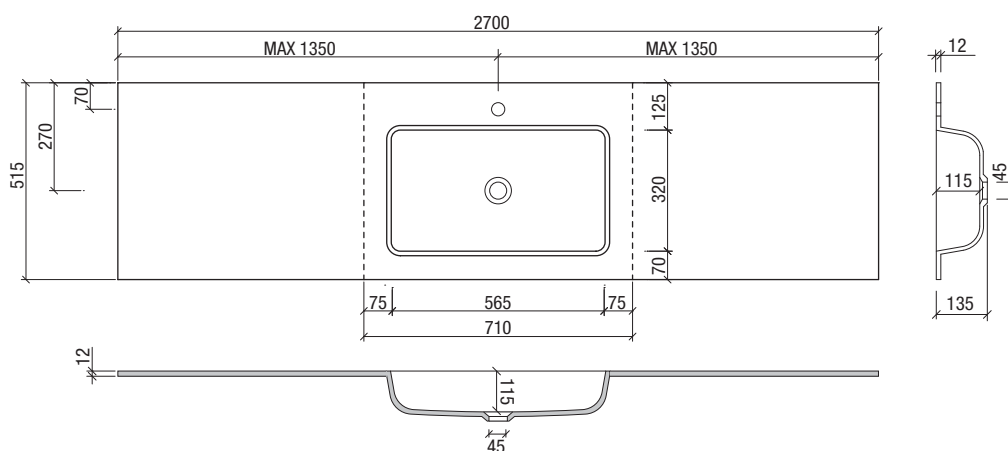
Die Angaben zum Becken gelten auch für die Waschtische auf Maß, Höhe 12 cm.



R0

Beckenform: RETTANGOLARE
52,5x28 cm
Für Waschtisch-Unterschranke
mit Mindestbreite 60 cm

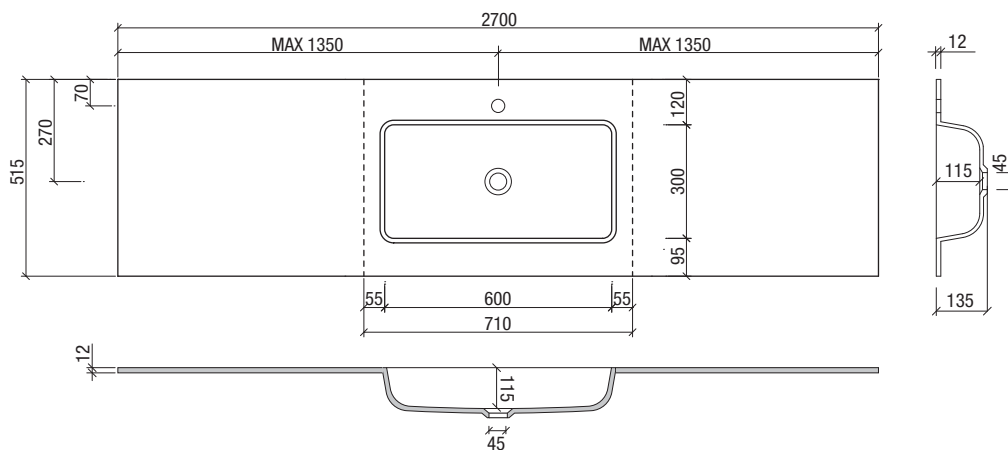
Verfügbare Materialien:
Ocritech®



R1

Beckenform: RETTANGOLARE
56,5x32 cm
Für Waschtisch-Unterschranke
mit Mindestbreite 70 cm

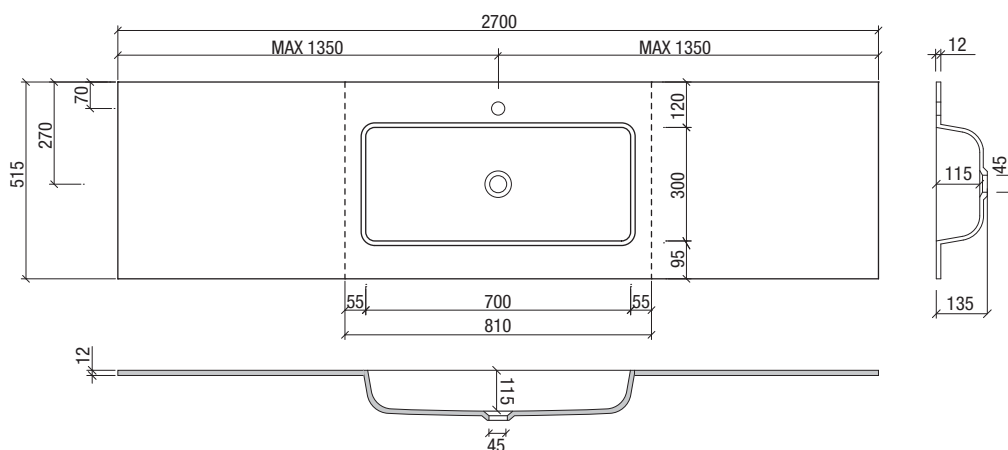
Verfügbare Materialien:
Ocritech®



R2

Beckenform: RETTANGOLARE
60x30 cm
Für Waschtisch-Unterschranke
mit Mindestbreite 70 cm

Verfügbare Materialien:
Ocritech®



R3

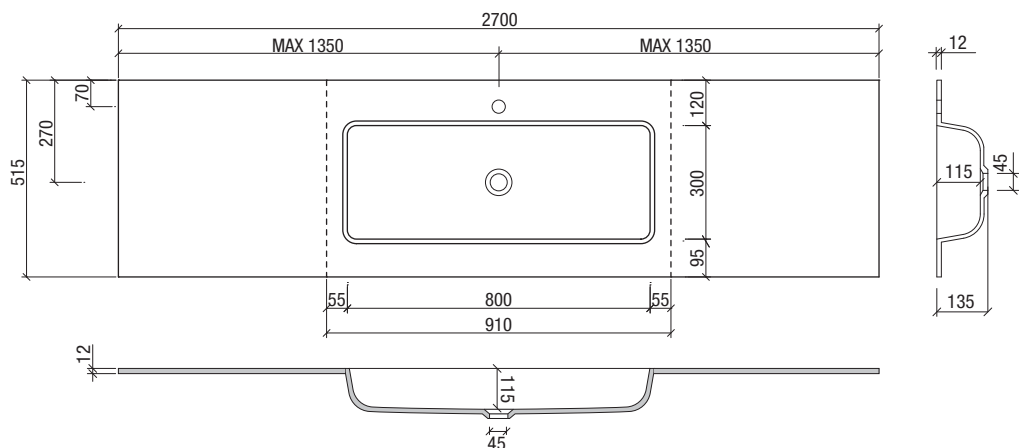
Beckenform: RETTANGOLARE
70x30 cm
Für Waschtisch-Unterschranke
mit Mindestbreite 80 cm

Verfügbare Materialien:
Ocritech®

Wenn das Becken nicht mittig gewünscht wird und das Maximal-Maß rechts oder links größer als das angegebene Maß werden soll, bitte anfragen. - Das gleiche gilt für ein größeres Gesamtbreiten-Maß.

Technische Zeichnungen: Fugenlose Waschtische aus "OCRITECH®"

Die Angaben zum Becken gelten auch für die Waschtische auf Maß, Höhe 12 cm.

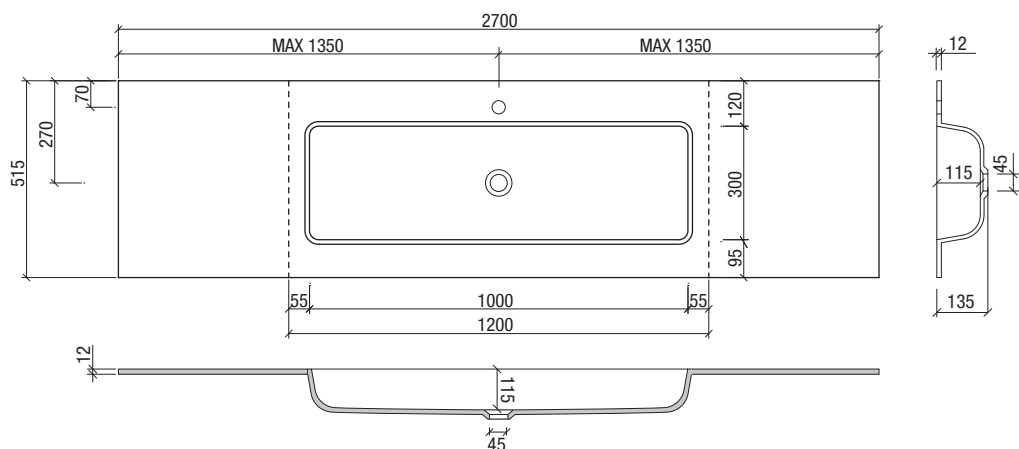


R4

Beckenform: RETTANGOLARE
80x30 cm

Für Waschtisch-Unterschranke
mit Mindestbreite 90 cm

Verfügbare Materialien:
Ocritech®

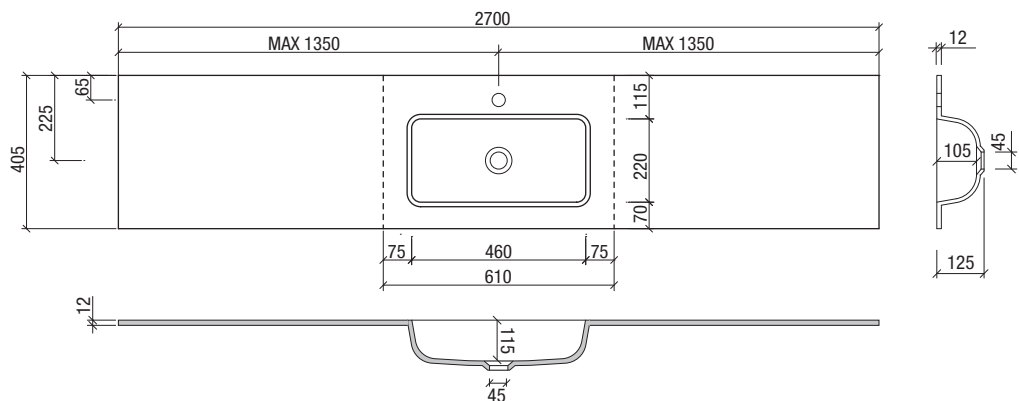


R5

Beckenform: RETTANGOLARE
100x30 cm

Für Waschtisch-Unterschranke
mit Mindestbreite 120 cm

Verfügbare Materialien:
Ocritech®



R7

Beckenform: RETTANGOLARE
46x22 cm

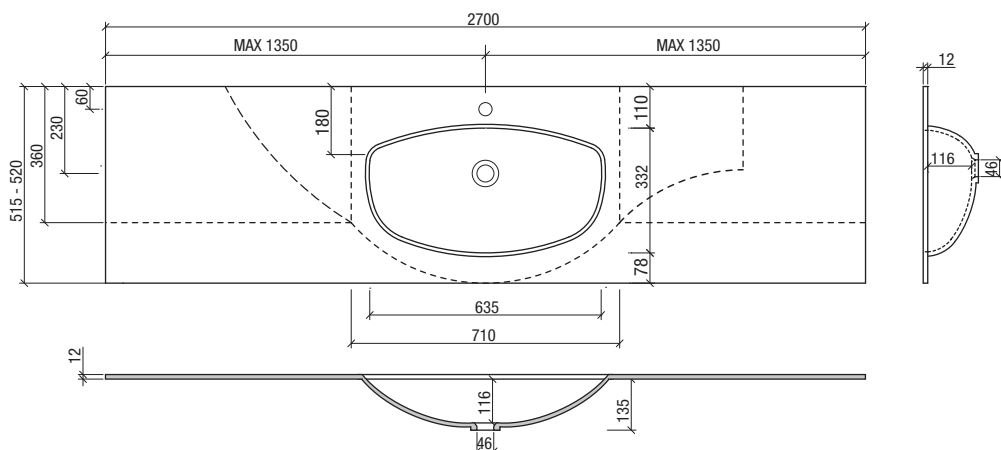
For base units portalavabo P.40
minimo 60 cm

Verfügbare Materialien:
Ocritech®

Wenn das Becken nicht mittig gewünscht wird und das Maximal-Maß rechts oder links größer als das angegebene Maß werden soll, bitte anfragen. - Das gleiche gilt für ein größeres Gesamtbreiten-Maß.

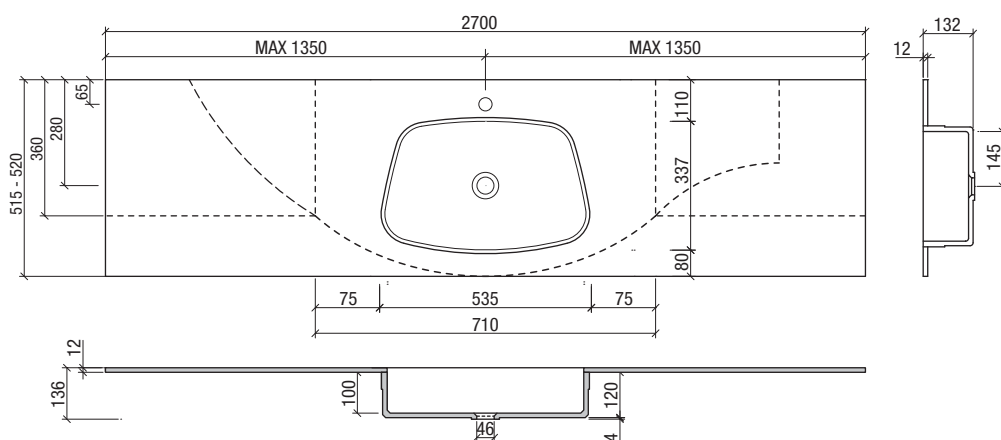
Technische Zeichnungen: Fugenlose Waschtische aus "OCRITECH®"

Die Angaben zum Becken gelten auch für die Waschtische auf Maß, Höhe 12 cm.



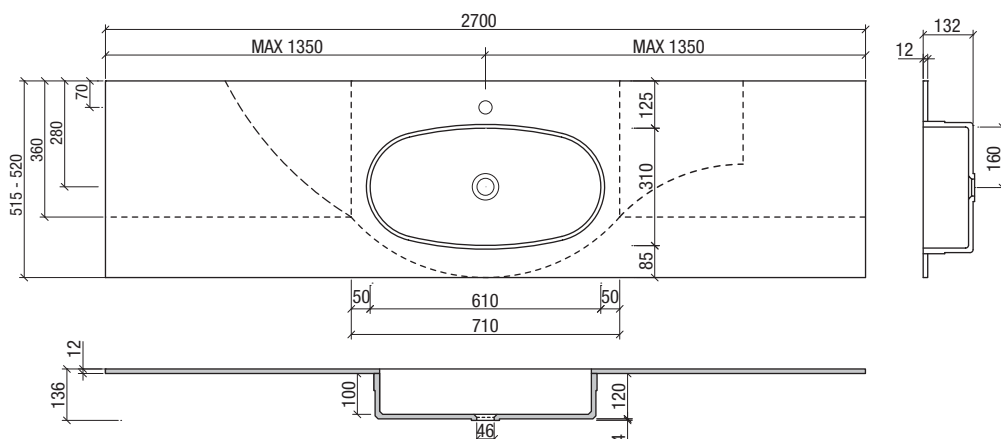
T
Beckenform: PENTA
63,5x33,2 cm
Für Waschtisch-Unterschranke
mit Mindestbreite 70 cm

Verfügbare Materialien:
Ocritech®



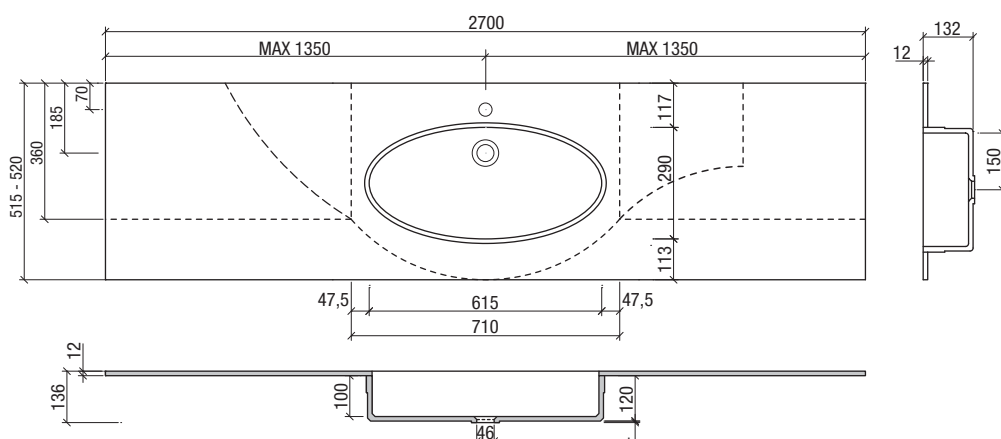
Y
Beckenform: KEY
53,5x33,7 cm
For washbasin units:
Straight minimum 60 cm
Curved minimum 90 cm

Verfügbare Materialien:
Ocritech®



O
Beckenform: OVALE
61x31 cm
Für Waschtisch-Unterschranke
mit Mindestbreite 70 cm

Verfügbare Materialien:
Ocritech®



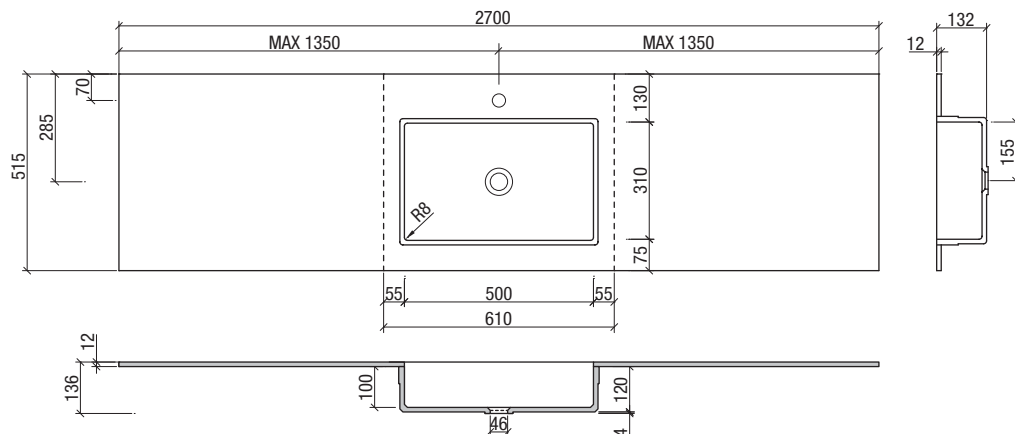
E
Beckenform: ELLITTICA
61,5x29 cm
Für Waschtisch-Unterschranke
mit Mindestbreite 70 cm

Verfügbare Materialien:
Ocritech®

Wenn das Becken nicht mittig gewünscht wird und das Maximal-Maß rechts oder links größer als das angegebene Maß werden soll, bitte anfragen. - Das gleiche gilt für ein größeres Gesamtbreiten-Maß.

Technische Zeichnungen: Fugenlose Waschtische aus “TECNORIL® und GEACRYL®”

Die Angaben zum Becken gelten auch für die Waschtische auf Maß, Höhe 12 cm.



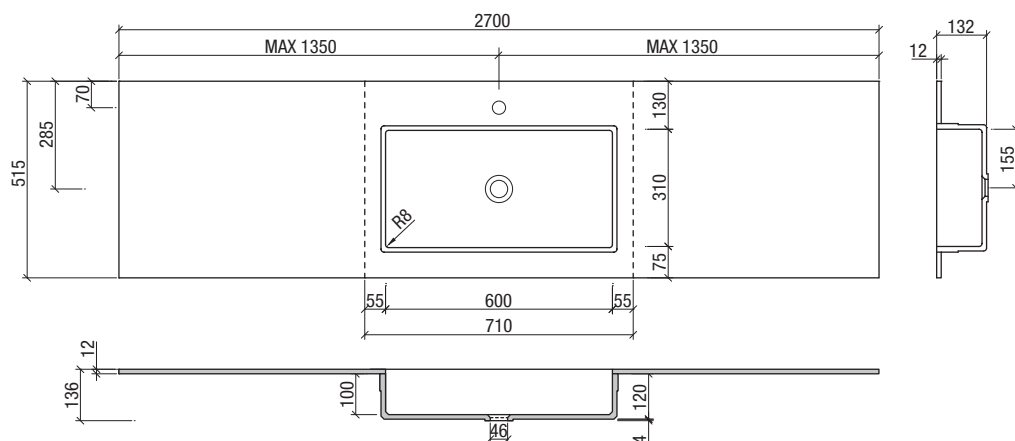
R0

Beckenform: RETTANGOLARE
50x31 cm

Für Waschtisch-Unterschranke
mit Mindestbreite 60 cm

Verfügbare Materialien:

Tecnoril®
Geacryl®



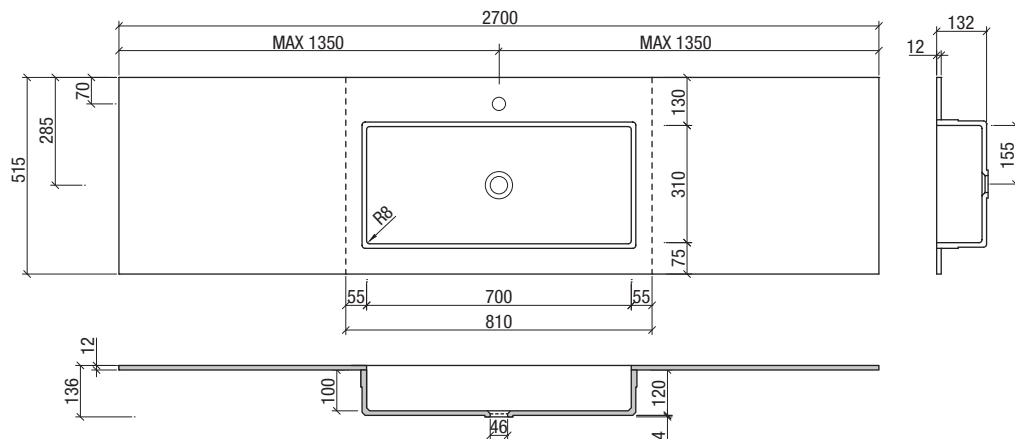
R1

Beckenform: RETTANGOLARE
60x31 cm

Für Waschtisch-Unterschranke
mit Mindestbreite 70 cm

Verfügbare Materialien:

Tecnoril®
Geacryl®



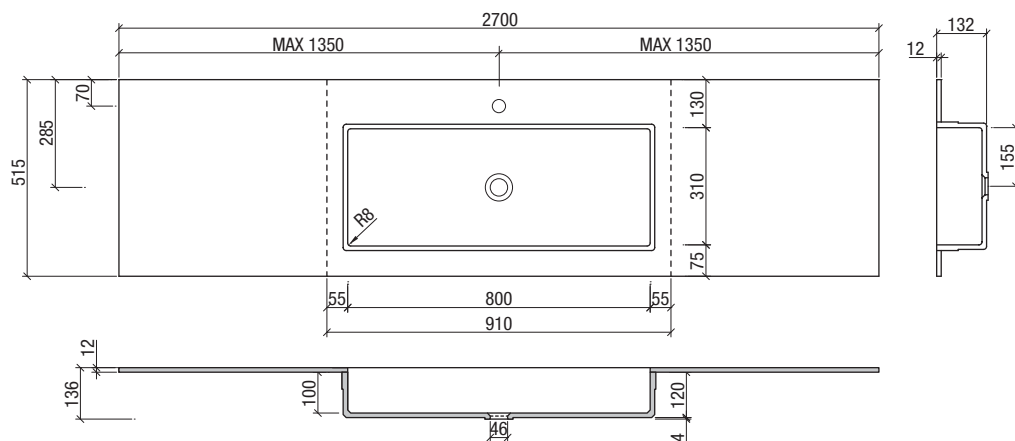
R2

Beckenform: RETTANGOLARE
70x31 cm

Für Waschtisch-Unterschranke
mit Mindestbreite 80 cm

Verfügbare Materialien:

Tecnoril®
Geacryl®



R3

Beckenform: RETTANGOLARE
80x31 cm

Für Waschtisch-Unterschranke
mit Mindestbreite 90 cm

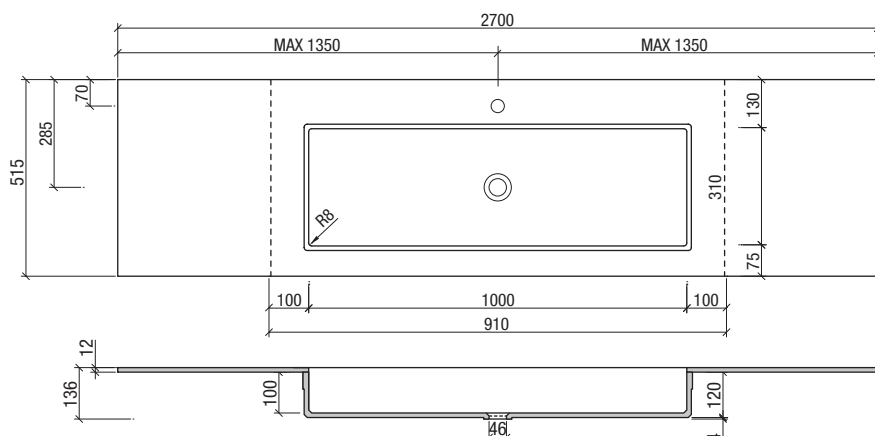
Verfügbare Materialien:

Tecnoril®
Geacryl®

Wenn das Becken nicht mittig gewünscht wird und das Maximal-Maß rechts oder links größer als das angegebene Maß werden soll, bitte anfragen. - Das gleiche gilt für ein größeres Gesamtbreiten-Maß.

Technische Zeichnungen: Fugenlose Waschtische aus "TECNORIL® und GEACRYL®"

Die Angaben zum Becken gelten auch für die Waschtische auf Maß, Höhe 12 cm.

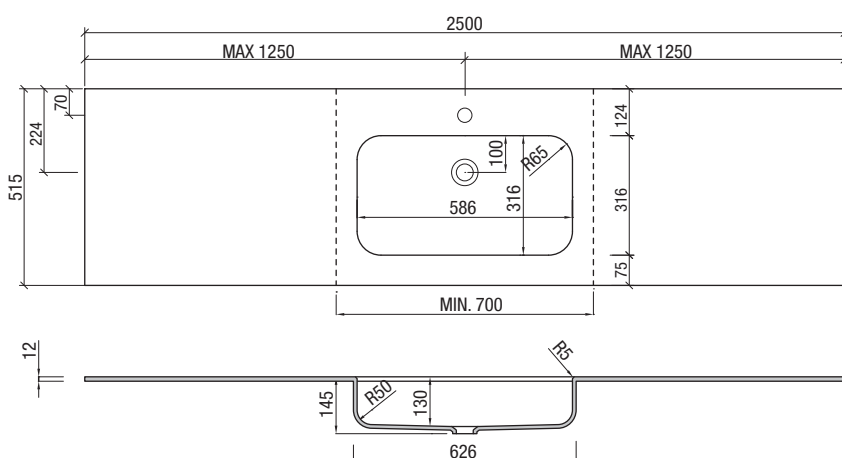


R4

Beckenform: RETTANGOLARE
100x31 cm

Für Waschtisch-Unterschränke
mit Mindestbreite 120 cm

Verfügbare Materialien:
Tecnoril®

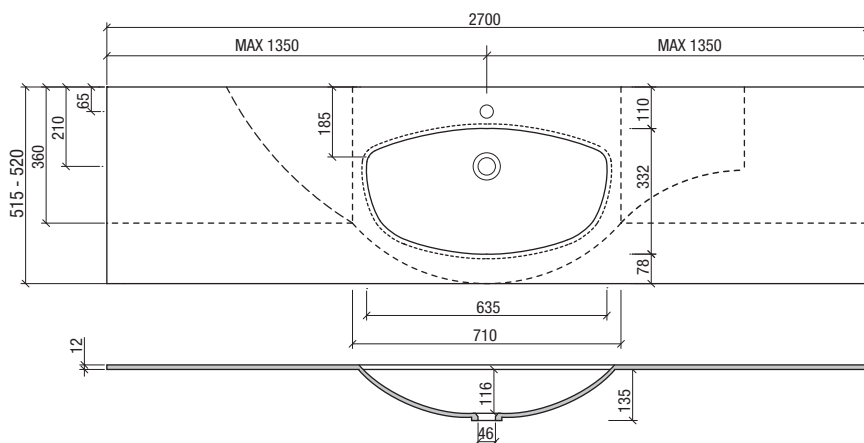


H

Beckenform: PHONE
58,6x31,6 cm

Für Waschtisch-Unterschränke
mit Mindestbreite 70 cm

Verfügbare Materialien:
Tecnoril®
Geacryl®

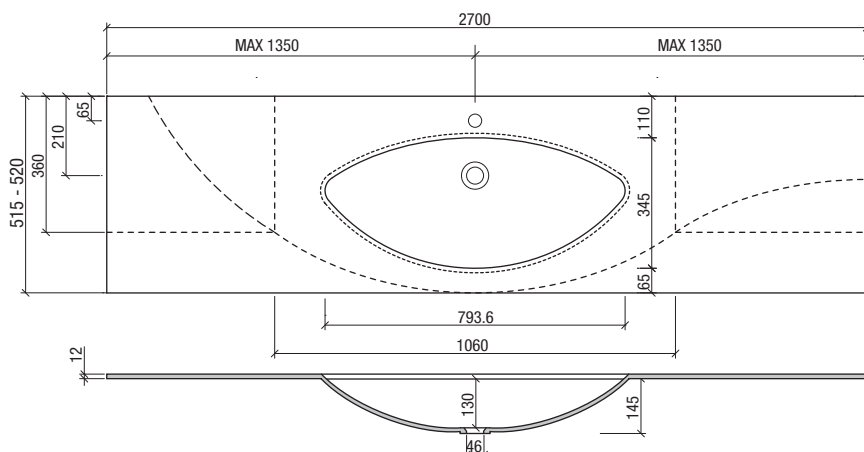


T

Beckenform: PENTA
63,5x33,2 cm

Für Waschtisch-Unterschränke
mit Mindestbreite 70 cm

Verfügbare Materialien:
Tecnoril®
Geacryl®



K

Beckenform: EYE
79,3x34,5 cm

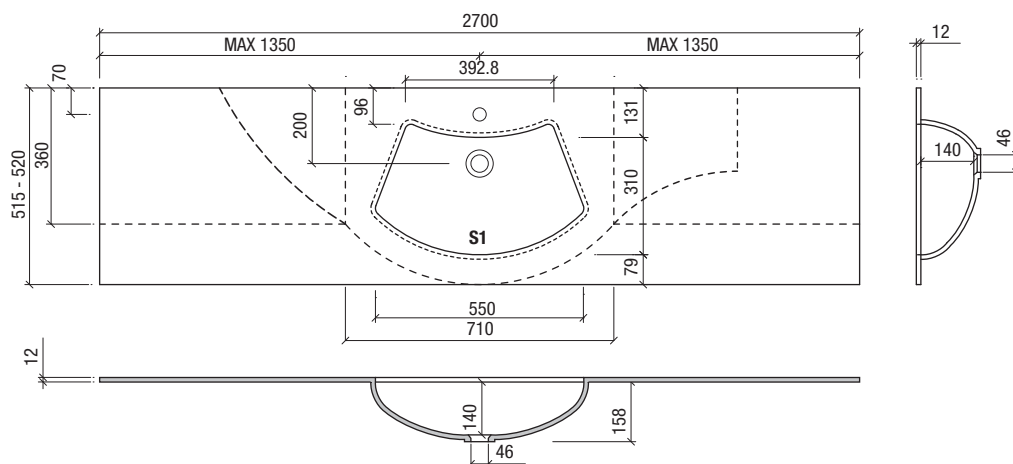
Für Waschtisch-Unterschränke
mit Mindestbreite 90 cm

Verfügbare Materialien:
Tecnoril®
Geacryl®

Wenn das Becken nicht mittig gewünscht wird und das Maximal-Maß rechts oder links größer als das angegebene Maß werden soll, bitte anfragen. - Das gleiche gilt für ein größeres Gesamtbreiten-Maß.

Technische Zeichnungen: Fugenlose Waschtische aus "TECNORIL® und GEACRYL®"

Die Angaben zum Becken gelten auch für die Waschtische auf Maß, Höhe 12 cm.



S1

Beckenform: "SMILE LITTLE"

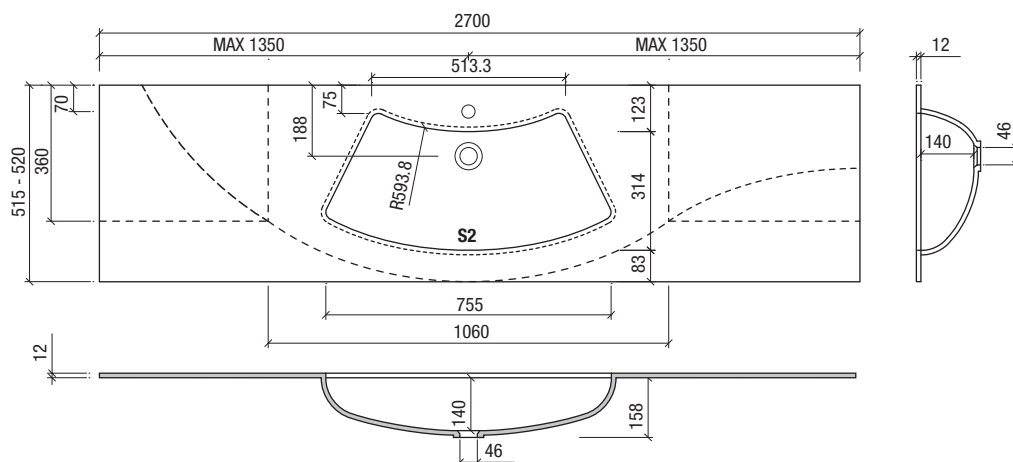
55x31 cm

Für Waschtisch-Unterschranke mit Mindestbreite 70 cm

Verfügbare Materialien:

Tecnoril®

Geacryl®



S2

Beckenform: "SMILE BIG"

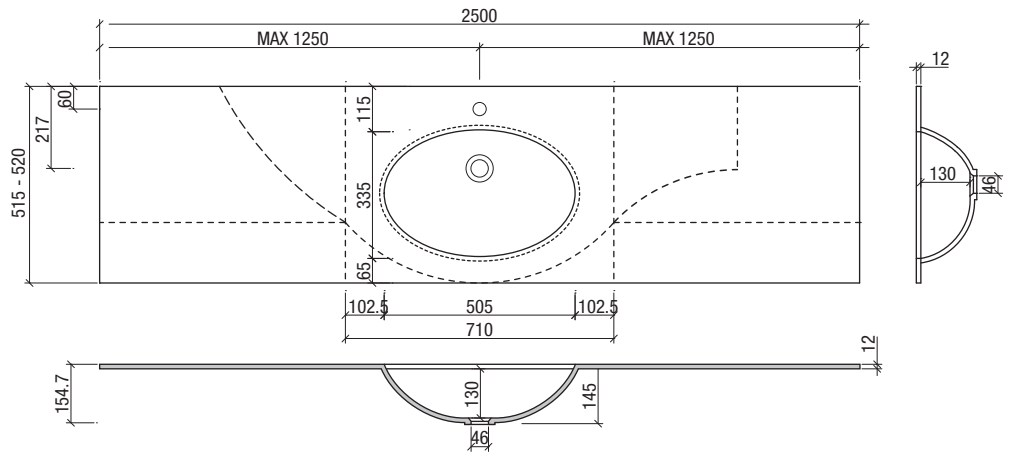
75,5x31,4 cm

Für Waschtisch-Unterschranke mit Mindestbreite 105 cm

Verfügbare Materialien:

Tecnoril®

Geacryl®



O

Beckenform: "OVALE"

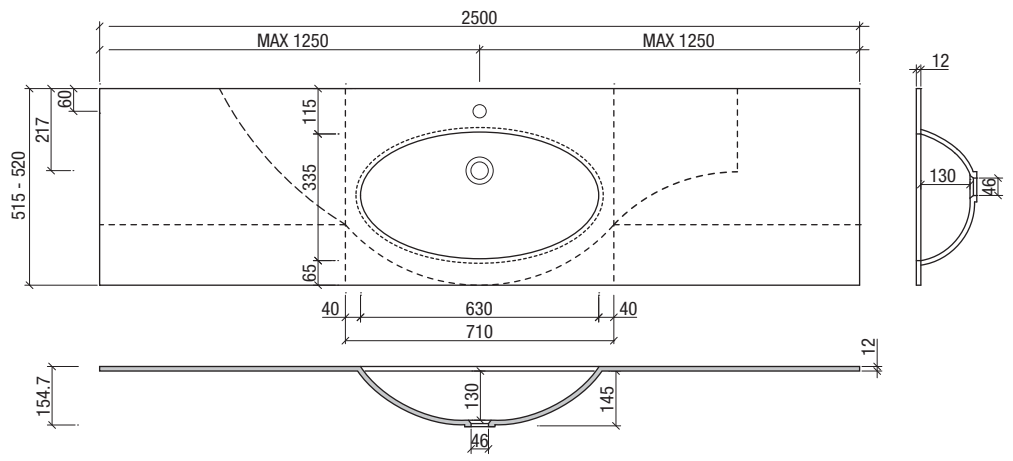
50,5x33,5 cm

Für Waschtisch-Unterschranke mit Mindestbreite 70 cm

Verfügbare Materialien:

Tecnoril®

Geacryl®



E

Beckenform: "ELITTICA"

63x33,5 cm

Für Waschtisch-Unterschranke mit Mindestbreite 80 cm

Verfügbare Materialien:

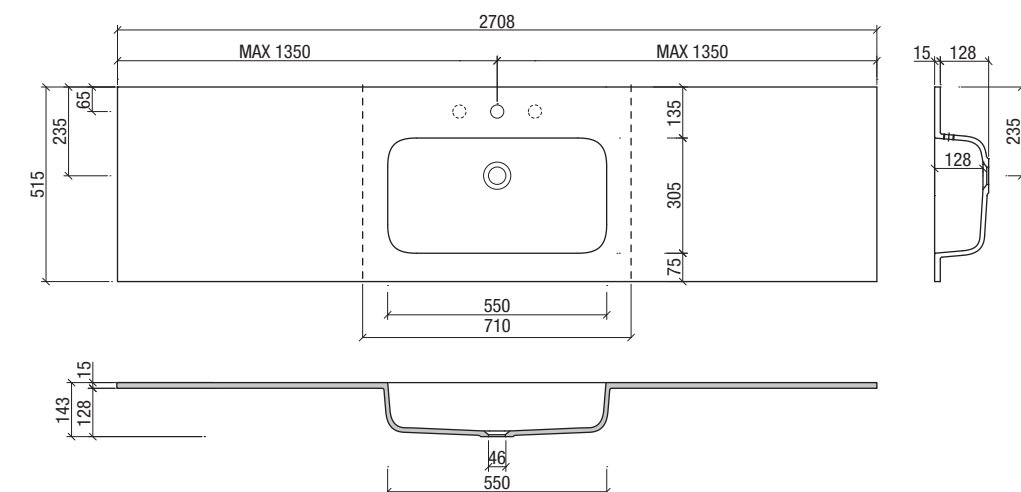
Tecnoril®

Geacryl®

Wenn das Becken nicht mittig gewünscht wird und das Maximal-Maß rechts oder links größer als das angegebene Maß werden soll, bitte anfragen. - Das gleiche gilt für ein größeres Gesamtbreiten-Maß.

Technische Zeichnungen: Fugenlose Waschtische aus "TECNORIL® und GEACRYL®"

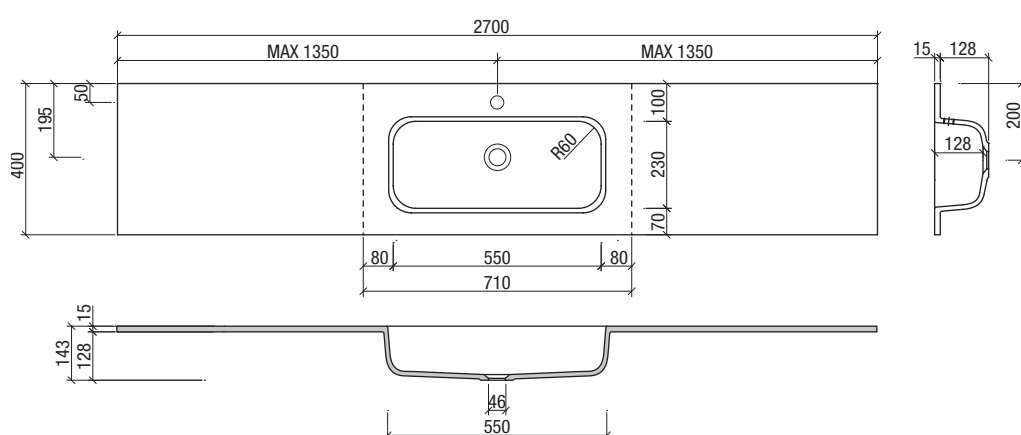
Die Angaben zum Becken gelten auch für die Waschtische auf Maß, Höhe 12 cm.



U

Beckenform: **55x30,5 cm**
Für Waschtisch-Unterschranke
mit Mindestbreite 70 cm

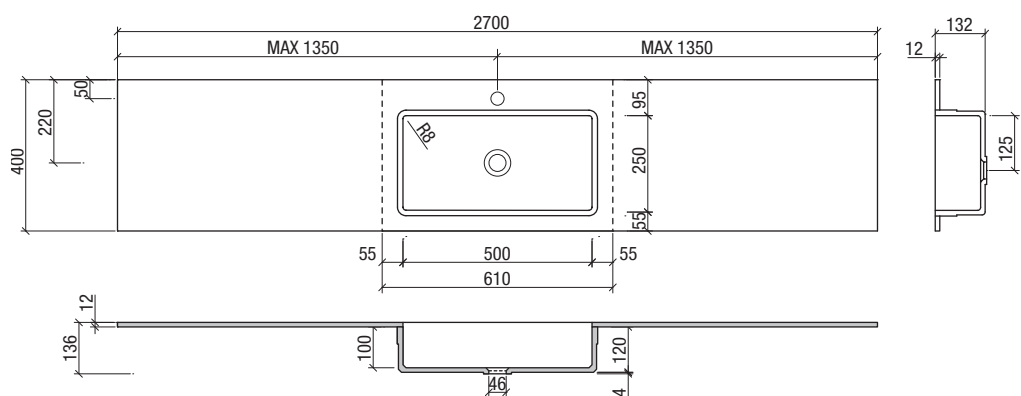
Verfügbare Materialien:
Geacryl®



R10

Beckenform: **55x23 cm**
Für Waschtisch-Unterschranke
mit Mindestbreite 70 cm

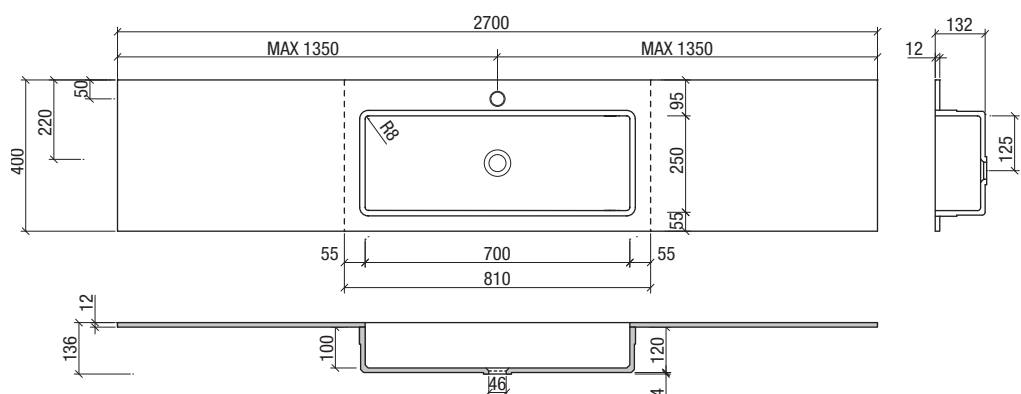
Verfügbare Materialien:
Tecnoril®
Geacryl®



R15

Beckenform: **50x25 cm**
Für Waschtisch-Unterschranke
mit Mindestbreite 60 cm

Verfügbare Materialien:
Tecnoril®
Geacryl®



R16

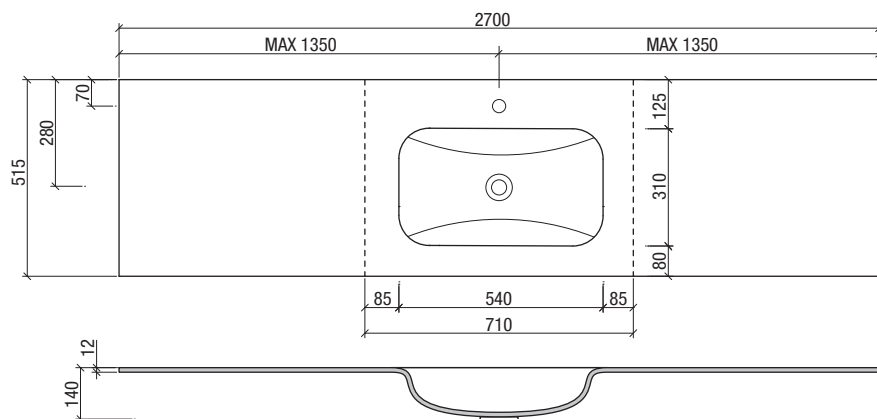
Beckenform: **70x25 cm**
Für Waschtisch-Unterschranke
mit Mindestbreite 80 cm

Verfügbare Materialien:
Tecnoril®
Geacryl®

Wenn das Becken nicht mittig gewünscht wird und das Maximal-Maß rechts oder links größer als das angegebene Maß werden soll, bitte anfragen. - Das gleiche gilt für ein größeres Gesamtbreiten-Maß.

Technische Zeichnungen: Fugenlose Waschtische aus "CORIAN®"

Die Angaben zum Becken gelten auch für die Waschtische auf Maß, Höhe 12 cm.



P

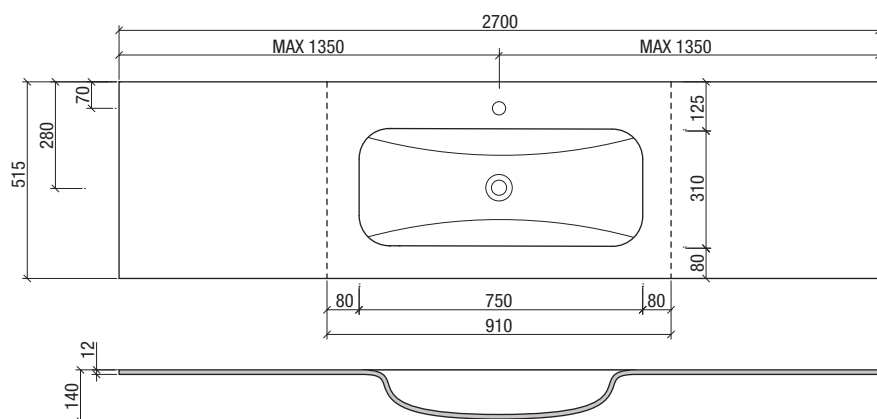
Beckenform: BOB54

54x31 cm

Für Waschtisch-Unterschranke mit Mindestbreite 70 cm

Verfügbare Materialien:

Corian®



Q

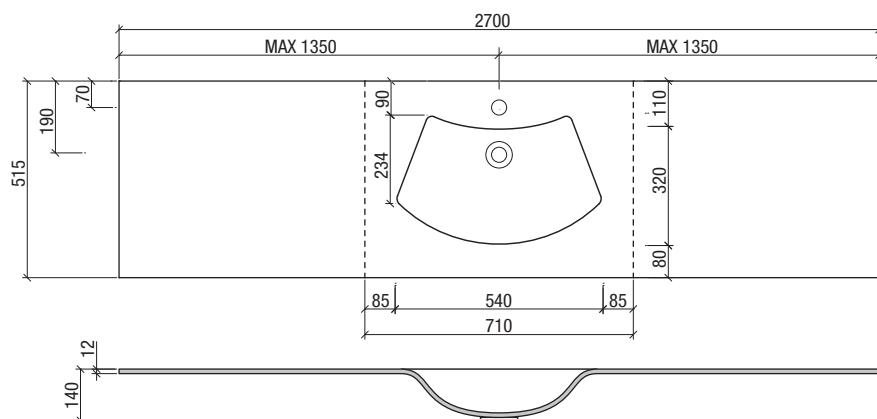
Beckenform: BOB75

75x31 cm

Für Waschtisch-Unterschranke mit Mindestbreite 90 cm

Verfügbare Materialien:

Corian®



S1

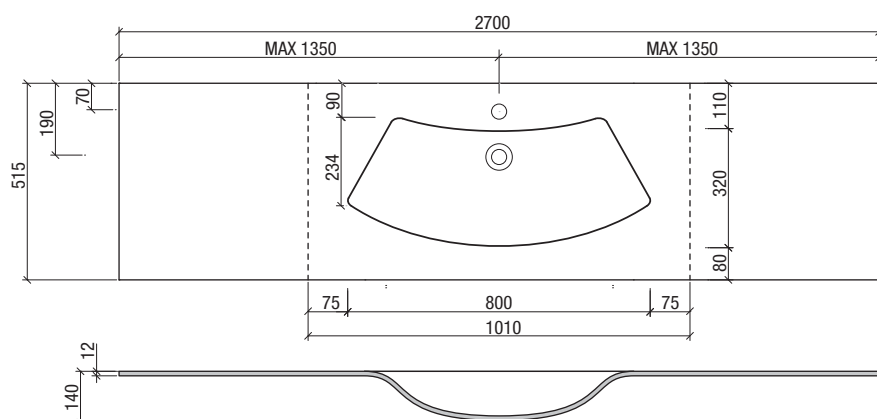
Beckenform: SMILE LITTLE

54x32 cm

Für Waschtisch-Unterschranke mit Mindestbreite 70 cm

Verfügbare Materialien:

Corian®



S2

Beckenform: SMILE BIG

80x32 cm

Für Waschtisch-Unterschranke mit Mindestbreite 90 cm

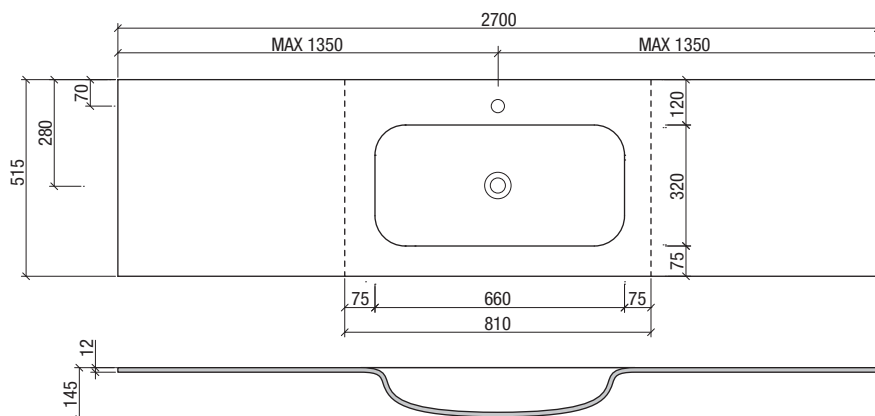
Verfügbare Materialien:

Corian®

Wenn das Becken nicht mittig gewünscht wird und das Maximal-Maß rechts oder links größer als das angegebene Maß werden soll, bitte anfragen. - Das gleiche gilt für ein größeres Gesamtbreiten-Maß.

Technische Zeichnungen: Fugenlose Waschtische aus "CORIAN®"

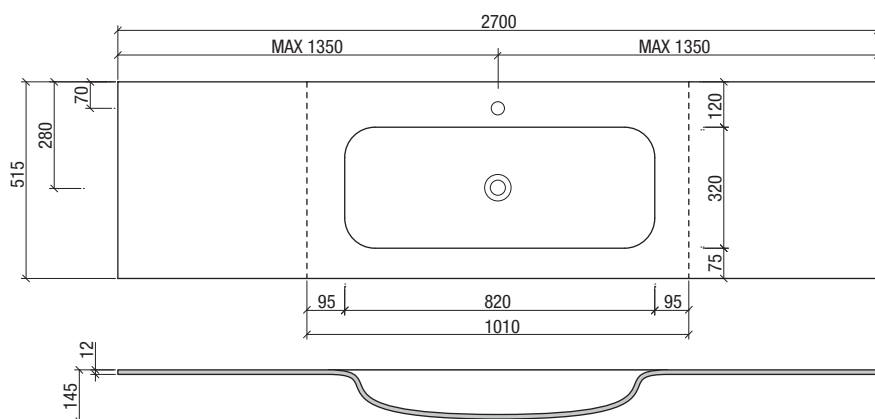
Die Angaben zum Becken gelten auch für die Waschtische auf Maß, Höhe 12 cm.



R

Beckenform: RETTANGOLARE
66x32 cm
Für Waschtisch-Unterschränke
mit Mindestbreite 80 cm

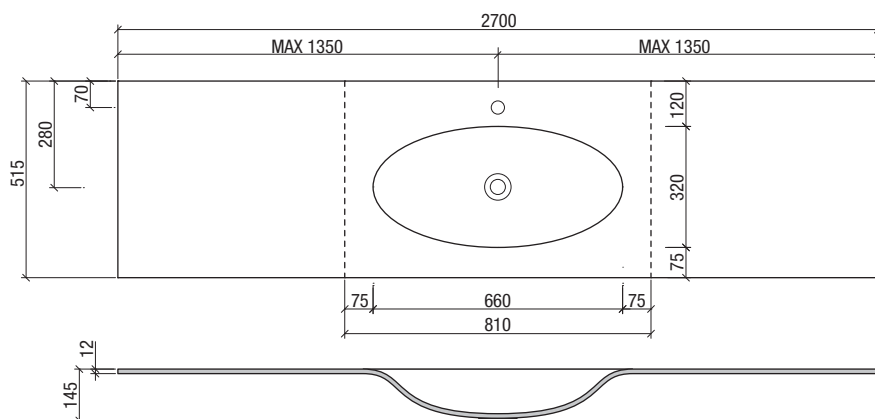
Verfügbare Materialien:
Corian®



M

Beckenform: MAXI
82x32 cm
Für Waschtisch-Unterschränke
mit Mindestbreite 100 cm

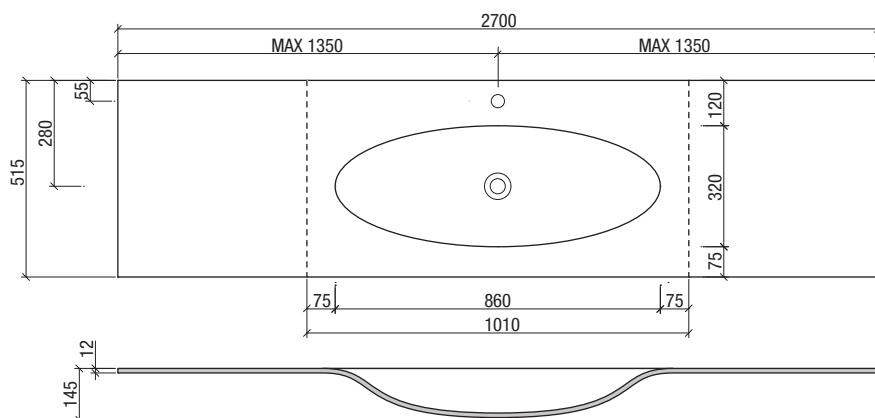
Verfügbare Materialien:
Corian®



E

Beckenform: ELLITTICA
66x32 cm
Für Waschtisch-Unterschränke
mit Mindestbreite 80 cm

Verfügbare Materialien:
Corian®



K

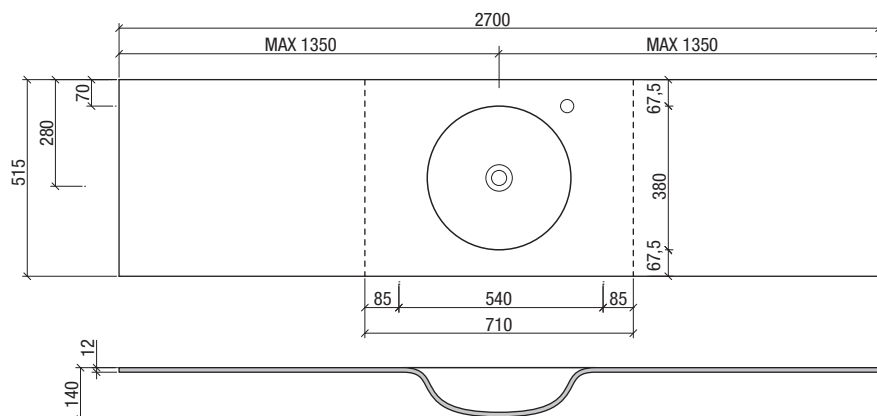
Beckenform: OCCHIO
86x32 cm
Für Waschtisch-Unterschränke
mit Mindestbreite 100 cm

Verfügbare Materialien:
Corian®

Wenn das Becken nicht mittig gewünscht wird und das Maximal-Maß rechts oder links größer als das angegebene Maß werden soll, bitte anfragen. - Das gleiche gilt für ein größeres Gesamtbreiten-Maß.

Technische Zeichnungen: Fugenlose Waschtische aus "CORIAN®"

Die Angaben zum Becken gelten auch für die Waschtische auf Maß, Höhe 12 cm.



0

Beckenform: TONDO

Ø38 cm

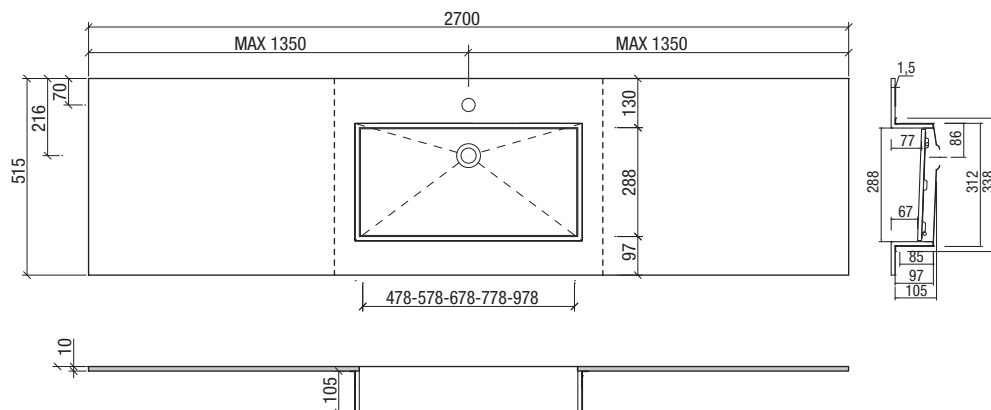
Für Waschtisch-Unterschranke mit Mindestbreite 60 cm

Verfügbare Materialien:

Corian®

Technische Zeichnungen: Fugenlose Waschtische aus "HPL"

Die Angaben zum Becken gelten auch für die Waschtische auf Maß, Höhe 12 cm.



LYNX

•Beckenform: HPS1 **47,8x28,8 cm** für Waschtisch-Unterschranke ≥ 60

•Beckenform: HPS2 **57,8x28,8 cm** für Waschtisch-Unterschranke ≥ 70

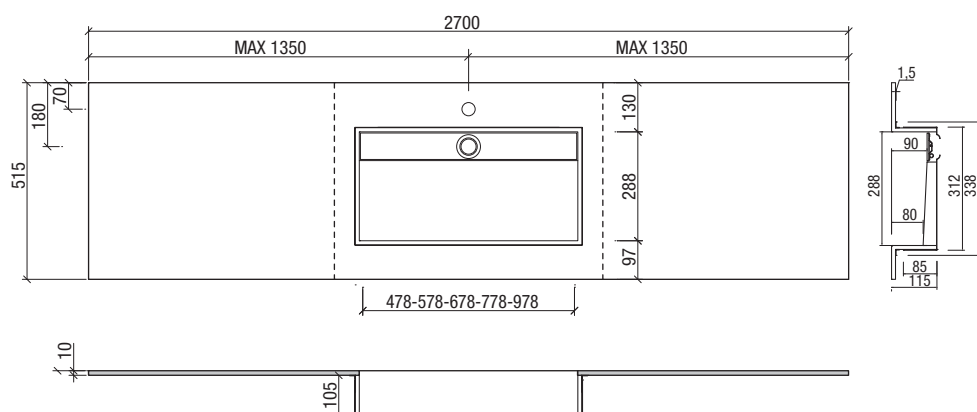
•Beckenform: HPS3 **67,8x28,8 cm** für Waschtisch-Unterschranke ≥ 80

•Beckenform: HPS4 **77,8x28,8 cm** für Waschtisch-Unterschranke ≥ 90

•Beckenform: HPS5 **97,8x28,8 cm** für Waschtisch-Unterschranke = 120

Verfügbare Materialien:

HPL



VEGA

•Beckenform: HPV1 **47,8x28,8 cm** für Waschtisch-Unterschranke ≥ 60

•Beckenform: HPV2 **57,8x28,8 cm** für Waschtisch-Unterschranke ≥ 70

•Beckenform: HPV3 **67,8x28,8 cm** für Waschtisch-Unterschranke ≥ 80

•Beckenform: HPV4 **77,8x28,8 cm** für Waschtisch-Unterschranke ≥ 90

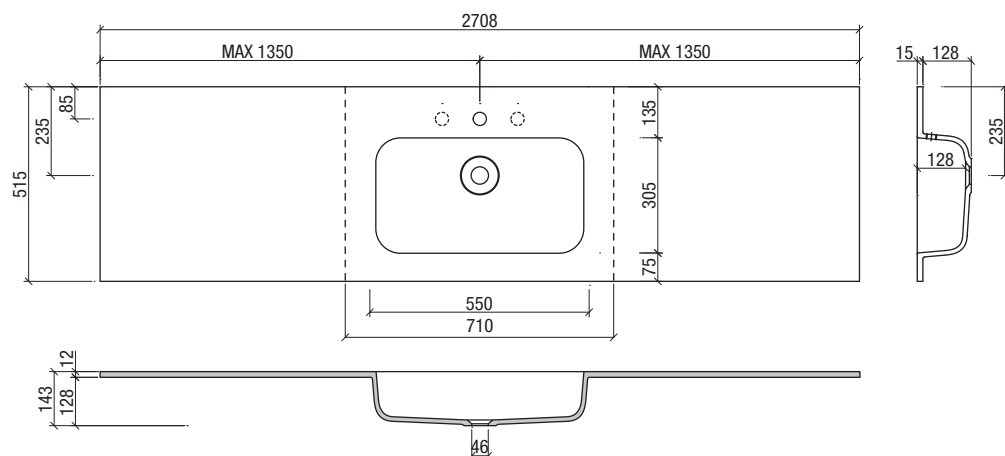
•Beckenform: HPV5 **97,8x28,8 cm** für Waschtisch-Unterschranke = 120

Verfügbare Materialien:

HPL

Wenn das Becken nicht mittig gewünscht wird und das Maximal-Maß rechts oder links größer als das angegebene Maß werden soll, bitte anfragen. - Das gleiche gilt für ein größeres Gesamtbreiten-Maß.

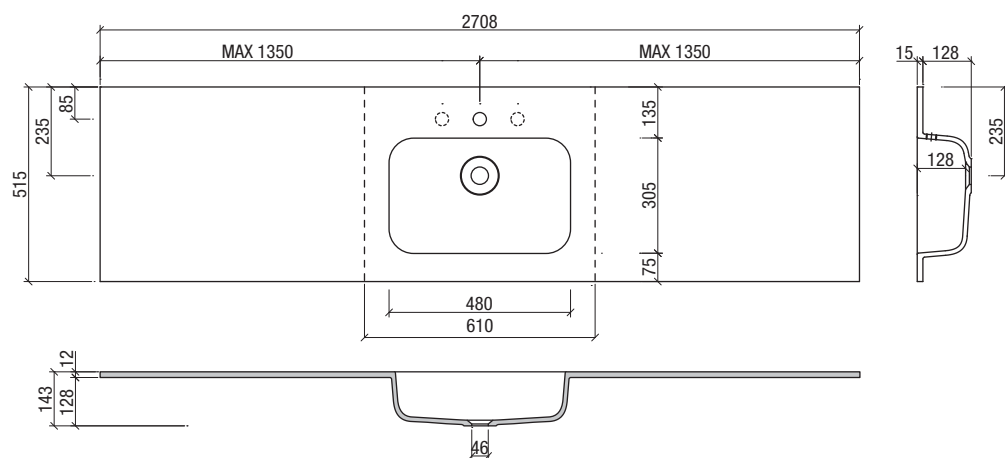
Technische Zeichnungen: Fugenlose Waschtische VARIO aus MINERALGUSS



R11

Beckenform: RETTANGOLARE
55x30,5 cm
 Für Waschtisch-Unterschränke
 mit Mindestbreite 70 cm

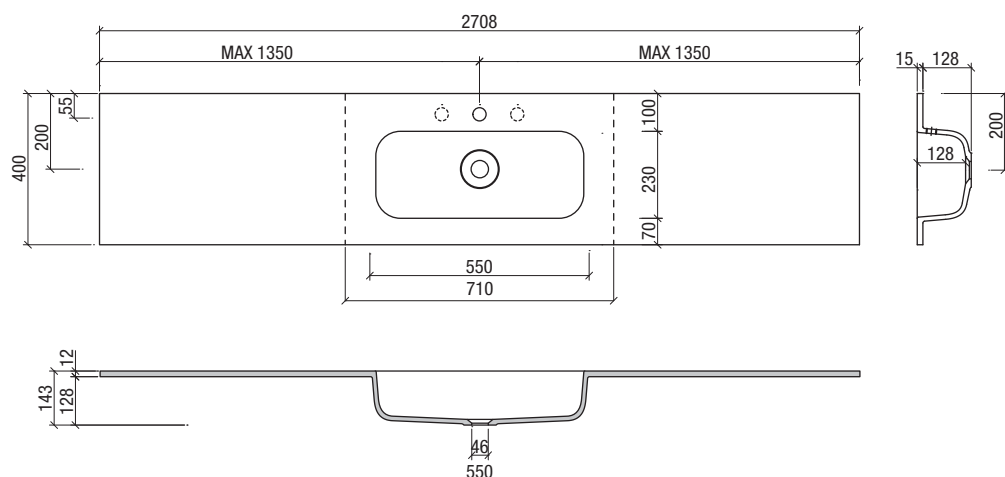
Verfügbare Materialien:
Mineralguss



R14

Beckenform: RETTANGOLARE
48x30,5 cm
 Für Waschtisch-Unterschränke
 mit Mindestbreite 60 cm

Verfügbare Materialien:
Mineralguss



R10

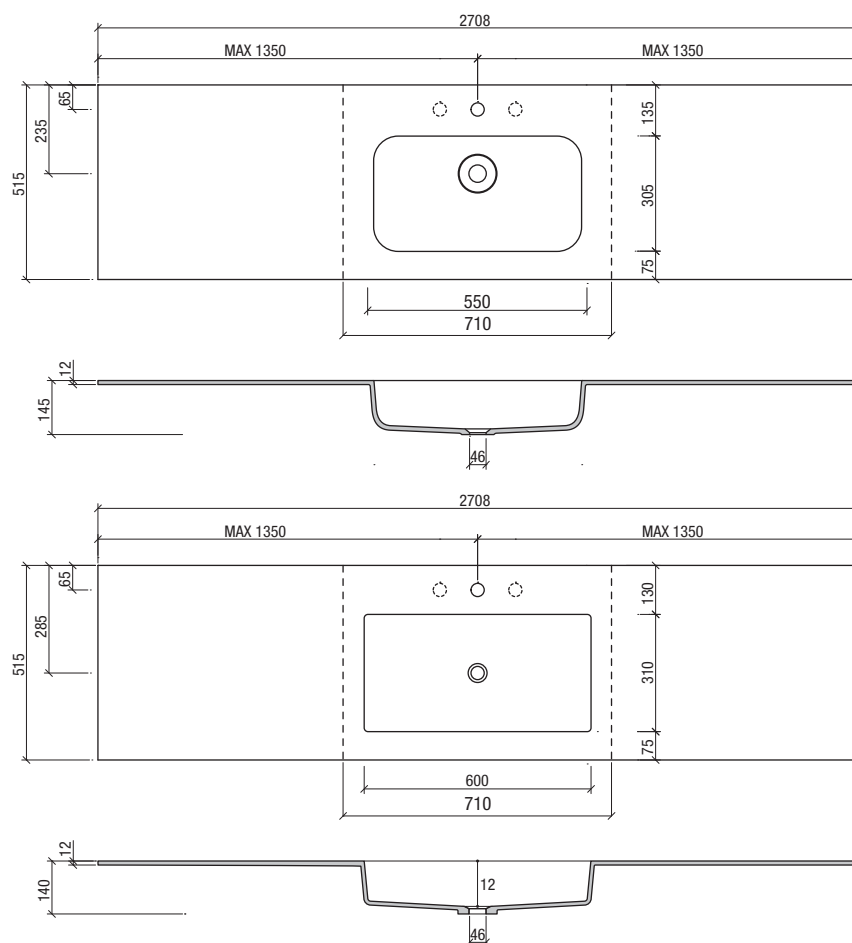
Beckenform: RETTANGOLARE
55x23 cm
 Für Waschtisch-Unterschränke
 mit Mindestbreite 70 cm

Verfügbare Materialien:
Mineralguss

Wenn das Becken nicht mittig gewünscht wird und das Maximal-Maß rechts oder links größer als das angegebene Maß werden soll, bitte anfragen. - Das gleiche gilt für ein größeres Gesamtbreiten-Maß.

Technische Zeichnungen: Fugenlose Waschtische aus LAVA - CONCRETE

Die Angaben zum Becken gelten auch für die Waschtische auf Maß, Höhe 12 cm.



LAVA

Beckenform: RETTANGOLARE
55x30,5 cm

Für Waschtisch-Unterschränke
mit Mindestbreite 70 cm

CONCRETE

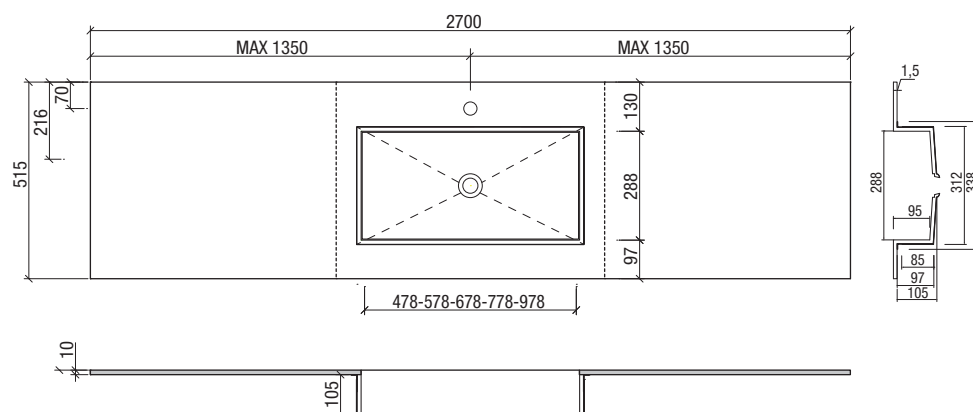
Beckenform: RETTANGOLARE
60x31 cm

Für Waschtisch-Unterschränke
mit Mindestbreite 70 cm

Wenn das Becken nicht mittig gewünscht wird und das Maximal-Maß rechts oder links größer als das angegebene Maß werden soll, bitte anfragen. - Das gleiche gilt für ein größeres Gesamtbreiten-Maß.

Technische Zeichnungen: Fugenlose Waschtische aus "GRESS"

Die Angaben zum Becken gelten auch für die Waschtische auf Maß, Höhe 12 cm.



SIRIO

- Beckenform: HPS1 47,8x28,8 cm für Waschtisch-Unterschränke ≥ 60
- Beckenform: HPS2 57,8x28,8 cm für Waschtisch-Unterschränke ≥ 70
- Beckenform: HPS3 67,8x28,8 cm für Waschtisch-Unterschränke ≥ 80
- Beckenform: HPS4 77,8x28,8 cm für Waschtisch-Unterschränke ≥ 90
- Beckenform: HPS5 97,8x28,8 cm für Waschtisch-Unterschränke ≥ 120

Verfügbare Materialien:

GRESS

VEGA

- Beckenform: HPV1 47,8x28,8 cm für Waschtisch-Unterschränke ≥ 60
- Beckenform: HPV2 57,8x28,8 cm für Waschtisch-Unterschränke ≥ 70
- Beckenform: HPV3 67,8x28,8 cm für Waschtisch-Unterschränke ≥ 80
- Beckenform: HPV4 77,8x28,8 cm für Waschtisch-Unterschränke ≥ 90
- Beckenform: HPV5 97,8x28,8 cm für Waschtisch-Unterschränke ≥ 120

Verfügbare Materialien:

GRESS

Wenn das Becken nicht mittig gewünscht wird und das Maximal-Maß rechts oder links größer als das angegebene Maß werden soll, bitte anfragen. - Das gleiche gilt für ein größeres Gesamtbreiten-Maß.

INSTALLATIONSMAßE Waschtisch-Unterschränke Höhe 24-36 cm

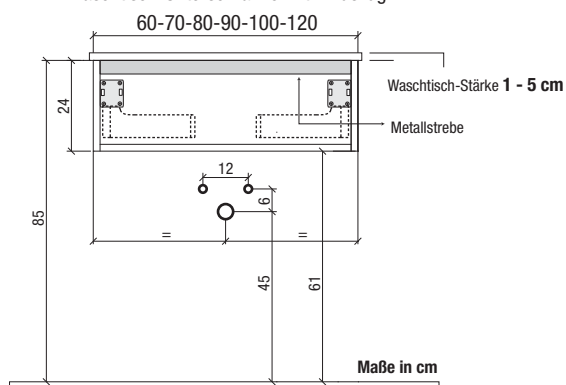
ACHTUNG: Die in den Zeichnungen ausgewiesenen Maße sind Richtwerte und können je nach Stärke des verwendeten Waschtisches bzw. verwendeten Waschbeckens und individueller Kundenwünsche letztendlich mehrere Zentimeter abweichen.

INSTALLATIONSMAßE

Waschtisch-Unterschränke Höhe 24 cm

Für Möbelwaschtische aus OCRITECH®, CORIAN®, TECNORIL®, GEACRYL®, GLAS, GRESS, MINERALGUSS, LAVA, CONCRETE UND HPL.

Waschtisch-Unterschränke mit 1 Auszug

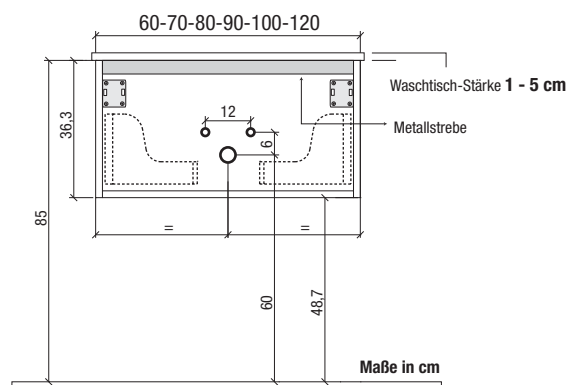


INSTALLATIONSMAßE

Waschtisch-Unterschränke Höhe 36 cm

Für Möbelwaschtische aus OCRITECH®, CORIAN®, TECNORIL®, GEACRYL®, GLAS, GRESS, MINERALGUSS, LAVA, CONCRETE UND HPL.

Waschtisch-Unterschränke mit 1 Auszug

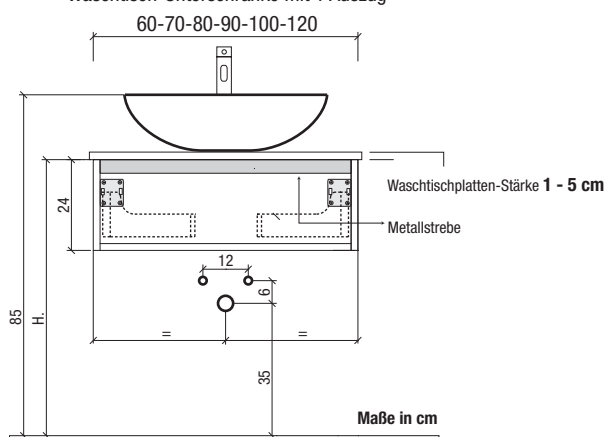


INSTALLATIONSMAßE

Waschtisch-Unterschränke Höhe 24 cm

Für Waschtischplatten aus Holz oder Glas in Kombination mit AUFLAGEWASCHTISCH.

Waschtisch-Unterschränke mit 1 Auszug



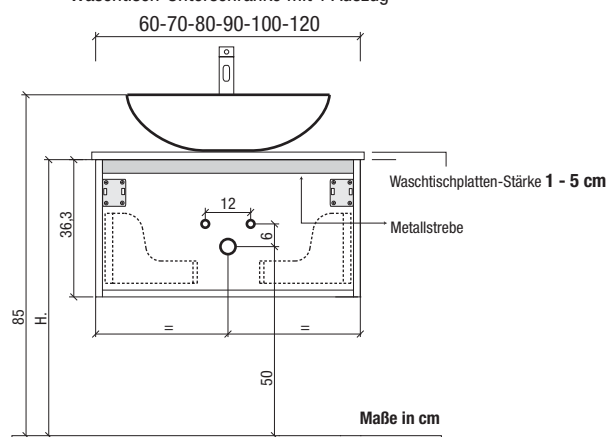
*Je nach Auflagebecken-Höhe zu verändernde Höhenmaße, um eine für den Waschplatz-Benutzer optimale Gesamt-Höhe (= Oberkante Auflagebecken) zu erzielen.

INSTALLATIONSMAßE

Waschtisch-Unterschränke Höhe 36 cm

Für Waschtischplatten aus Holz oder Glas in Kombination mit AUFLAGEWASCHTISCH.

Waschtisch-Unterschränke mit 1 Auszug



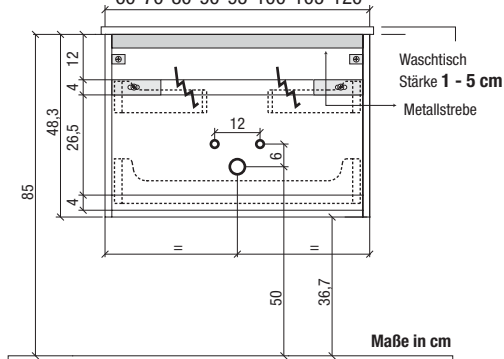
*Je nach Auflagebecken-Höhe zu verändernde Höhenmaße, um eine für den Waschplatz-Benutzer optimale Gesamt-Höhe (= Oberkante Auflagebecken) zu erzielen.

INFO: Zwischen Auszug-Rückseite und der Badezimmerwand ergibt sich ein 4 cm Zwischenraum.

ACHTUNG: Die in den Zeichnungen ausgewiesenen Maße sind Richtwerte und können je nach Stärke des verwendeten Waschtisches bzw. verwendeten Waschbeckens und individueller Kundenwünsche letztendlich mehrere Zentimeter abweichen.

Für Möbelwaschtische aus OCRITECH®, CORIAN®, TECNORIL®,
GEACRYL®, GLAS, GRESS, MINERALGUSS, LAVA, CONCRETE UND HPL.

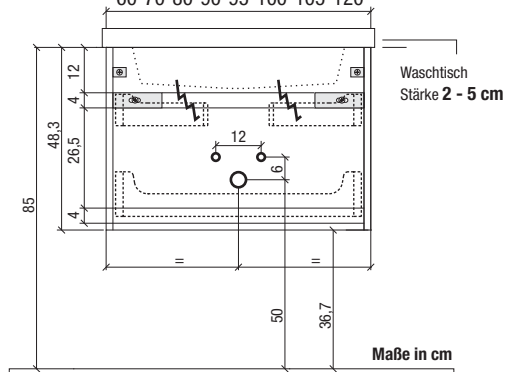
60-70-80-90-95-100-105-120



Die Holzstrebe zwischen den Metallwinkeln kann bei Bedarf abgeschnitten werden, falls störend für Wasser-Anschlüsse

Für Möbelwaschtische aus KERAMIK.

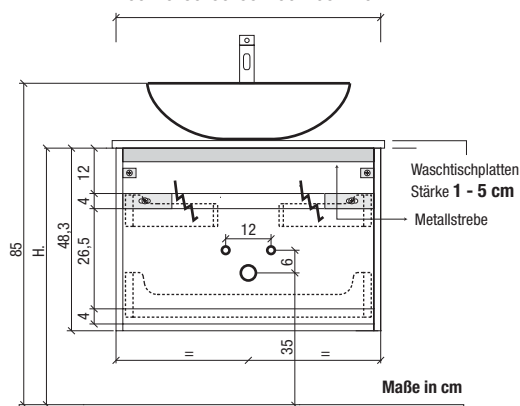
60-70-80-90-95-100-105-120



Die Holzstrebe zwischen den Metallwinkeln kann bei Bedarf abgeschnitten werden, falls störend für Wasser-Anschlüsse

Für Waschtischplatten aus Holz oder Glas
in Kombination mit AUFLAGEWASCHTISCH.

60-70-80-90-95-100-105-120

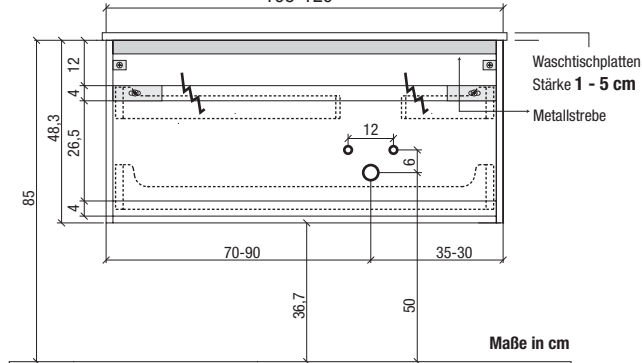


* Je nach Auflagebecken-Höhe zu verändernde Höhenmaße, um eine für den Waschplatz-Benutzer optimale Gesamt-Höhe (= Oberkante Auflagebecken) zu erzielen.



Die Holzstrebe zwischen den Metallwinkeln kann bei Bedarf abgeschnitten werden, falls störend für Wasser-Anschlüsse

105-120

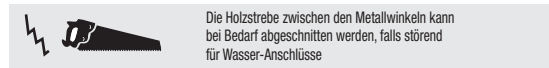


Die Holzstrebe zwischen den Metallwinkeln kann bei Bedarf abgeschnitten werden, falls störend für Wasser-Anschlüsse

INFO: Zwischen Auszug-Rückseite und der Badezimmerwand ergibt sich ein 4 cm Zwischenraum.

ACHTUNG: Die in den Zeichnungen ausgewiesenen Maße sind Richtwerte und können je nach Stärke des verwendeten Waschtisches bzw. verwendeten Waschbeckens und individueller Kundenwünsche letztendlich mehrere Zentimeter abweichen.

Typ C010040D (Tecnoril® Serie i40)
in Kombination mit Waschtisch-Unterschrank Höhe 48 cm Typ MB2100D



und fugenlose Doppel-Waschtische
in Kombination mit Waschtisch-Unterschrank Höhe 48 cm



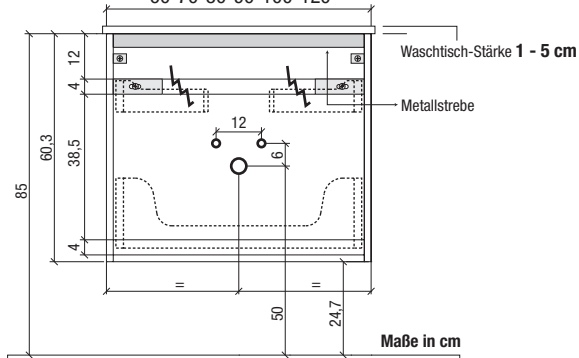
A = $\left[\begin{array}{l} \text{C012052D (Tecnoril®), Serie 0LA = 60cm} \\ \text{CC12040D (Keramik), Serie i40 = 60cm} \\ \text{CM1205D (Mineralguß), Serie 0LA = 57cm} \\ \text{CM12040D (Mineralguß) Serie i40 = 57cm} \\ \text{C012040D (Tecnoril®) Serie i40 = 60cm} \end{array} \right.$

416 PUNTOTRE

ACHTUNG: Die in den Zeichnungen ausgewiesenen Maße sind Richtwerte und können je nach Stärke des verwendeten Waschtisches bzw. verwendeten Waschbeckens und individueller Kundenwünsche letztendlich mehrere Zentimeter abweichen.

Für Möbelwaschtische aus OCRITECH®, CORIAN®, TECNORIL®,
GEACRYL®, GLAS, GRESS, MINERALGUSS, LAVA, CONCRETE UND HPL.

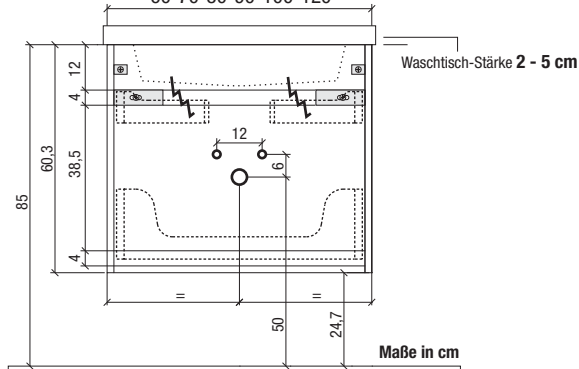
60-70-80-90-100-120



Die Holzstrebe zwischen den Metallwinkeln kann bei Bedarf abgeschnitten werden, falls störend für Wasser-Anschlüsse

Für Möbelwaschtische aus KERAMIK.

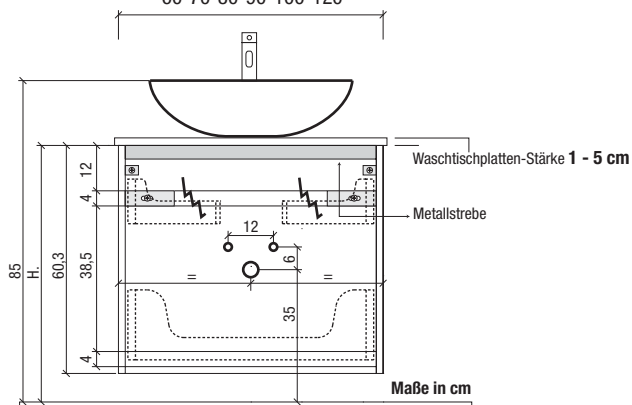
60-70-80-90-100-120



Die Holzstrebe zwischen den Metallwinkeln kann bei Bedarf abgeschnitten werden, falls störend für Wasser-Anschlüsse

Für Waschtischplatten aus Holz oder Glas
in Kombination mit AUFLAGEWASCHTISCH.

60-70-80-90-100-120



*Je nach Auflagebecken-Höhe zu verändernde Höhenmaße, um eine für den Waschplatz-Benutzer optimale Gesamt-Höhe (= Oberkante Auflagebecken) zu erzielen.



Die Holzstrebe zwischen den Metallwinkeln kann bei Bedarf abgeschnitten werden, falls störend für Wasser-Anschlüsse

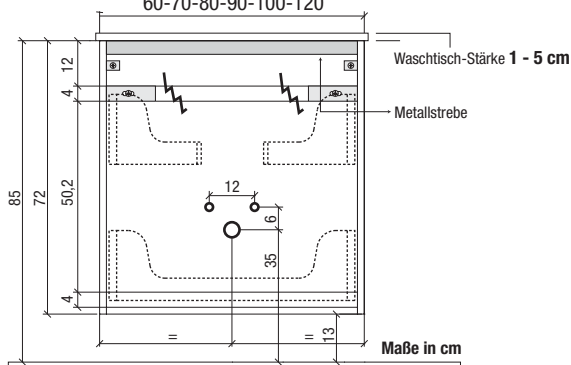
INFO: Zwischen Auszug-Rückseite und der Badezimmerwand ergibt sich ein 4 cm Zwischenraum.

INSTALLATIONSMAßE Waschtisch-Unterschränke Höhe 72 cm

ACHTUNG: Die in den Zeichnungen ausgewiesenen Maße sind Richtwerte und können je nach Stärke des verwendeten Waschtisches bzw. verwendeten Waschbeckens und individueller Kundenwünsche letztendlich mehrere Zentimeter abweichen.

INSTALLATIONSMAßE Waschtisch-Unterschränke Höhe 60 cm Für Möbelwaschtische aus OCRITECH®, CORIAN®, TECNORIL®, GEACRYL®, GLAS, GRESS, MINERALGUSS, LAVA, CONCRETE UND HPL.

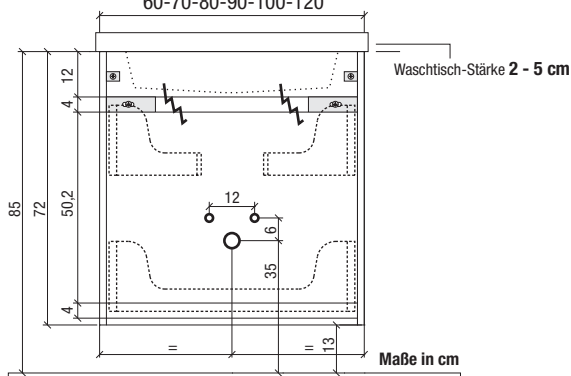
Waschtisch-Unterschränke mit 2 Auszügen oder Türen
60-70-80-90-100-120



Die Holzstrebe zwischen den Metallwinkeln kann bei Bedarf abgeschnitten werden, falls störend für Wasser-Anschlüsse

INSTALLATIONSMAßE Waschtisch-Unterschränke Höhe 60 cm Für Möbelwaschtische aus KERAMIK.

Waschtisch-Unterschränke mit 2 Auszügen oder Türen
60-70-80-90-100-120



Die Holzstrebe zwischen den Metallwinkeln kann bei Bedarf abgeschnitten werden, falls störend für Wasser-Anschlüsse

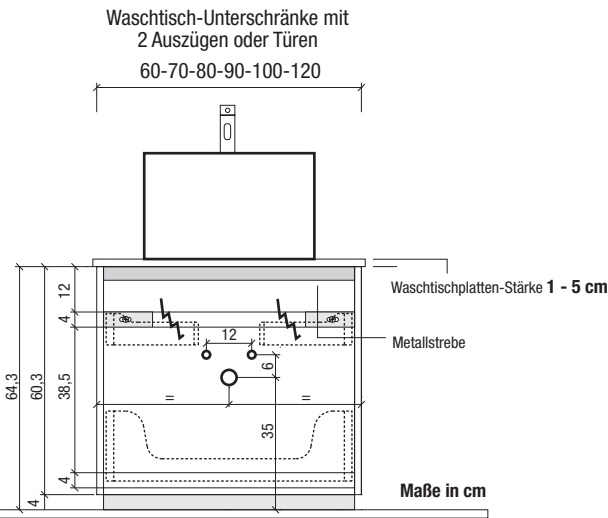
INFO: Zwischen Auszug-Rückseite und der Badezimmerwand ergibt sich ein 4 cm Zwischenraum.

INSTALLATIONSMAßE Waschtisch-Unterschränke bodenstehend Höhe 60-72-84 cm

ACHTUNG: Die in den Zeichnungen ausgewiesenen Maße sind Richtwerte und können je nach Stärke des verwendeten Waschtisches bzw. verwendeten Waschbeckens und individueller Kundenwünsche letztendlich mehrere Zentimeter abweichen.

INSTALLATIONSMAßE Waschtisch-Unterschränke bodenstehend Höhe 64 cm

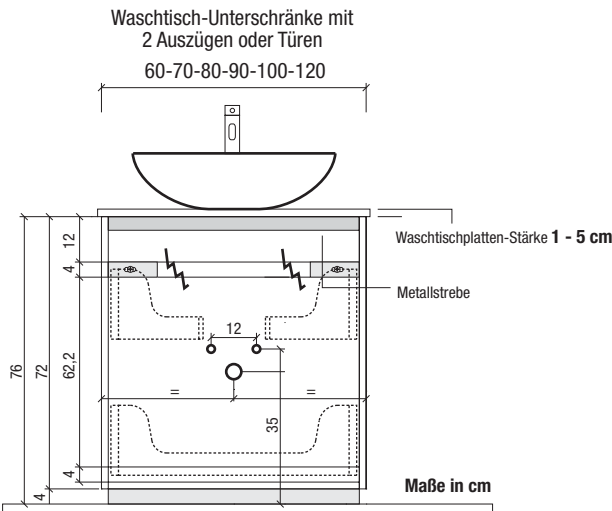
Für Waschtischplatten aus Holz oder Glas
in Kombination mit AUFLAGEWASCHTISCH.



Die Holzstrebe zwischen den Metallwinkeln kann bei Bedarf abgeschnitten werden, falls störend für Wasser-Anschlüsse

INSTALLATIONSMAßE Waschtisch-Unterschränke bodenstehend Höhe 72 cm

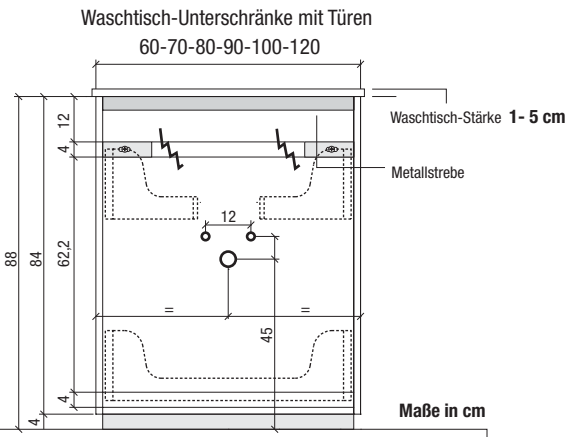
Für Waschtischplatten aus Holz oder Glas
in Kombination mit AUFLAGEWASCHTISCH.



Die Holzstrebe zwischen den Metallwinkeln kann bei Bedarf abgeschnitten werden, falls störend für Wasser-Anschlüsse

INSTALLATIONSMAßE Waschtisch-Unterschränke bodenstehend Höhe 84 cm

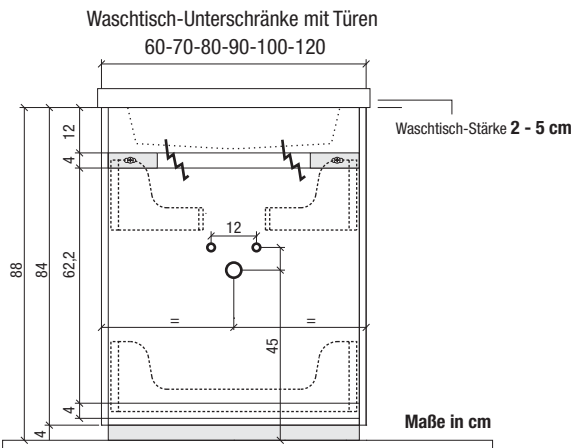
Für Möbelwaschtische aus OCRITECH®, CORIAN®, TECNORIL®, GEACRYL®, GLAS, GRESS, MINERALGUSS, LAVA, CONCRETE UND HPL.



Die Holzstrebe zwischen den Metallwinkeln kann bei Bedarf abgeschnitten werden, falls störend für Wasser-Anschlüsse

INSTALLATIONSMAßE Waschtisch-Unterschränke bodenstehend Höhe 84 cm

Für Möbelwaschtische aus KERAMIK.



Die Holzstrebe zwischen den Metallwinkeln kann bei Bedarf abgeschnitten werden, falls störend für Wasser-Anschlüsse

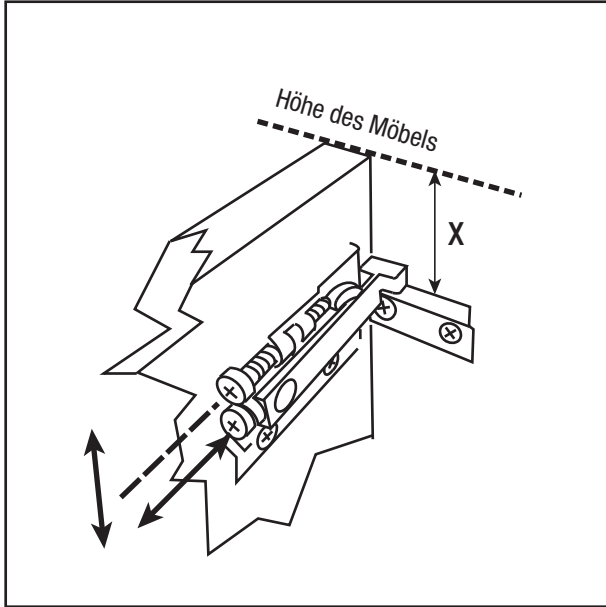
INFO: Zwischen Auszug-Rückseite und der Badezimmerwand ergibt sich ein 4 cm Zwischenraum.

INSTALLATIONSMAßE

ACHTUNG: Vergessen Sie nicht, auch die vormontierte Holzstrebe mit der Wand zu verschrauben.

STANDARD-System

Waschtisch-Unterschränke und Unterschränke Höhe 48 und 60 cm. Oberschränke, Halb-Hochschränke, Hochschränke, sowie Halb-Hochschränke und Hochschränke bodenstehend, Spiegelschränke und alle Klapp-Spiegelschränke.

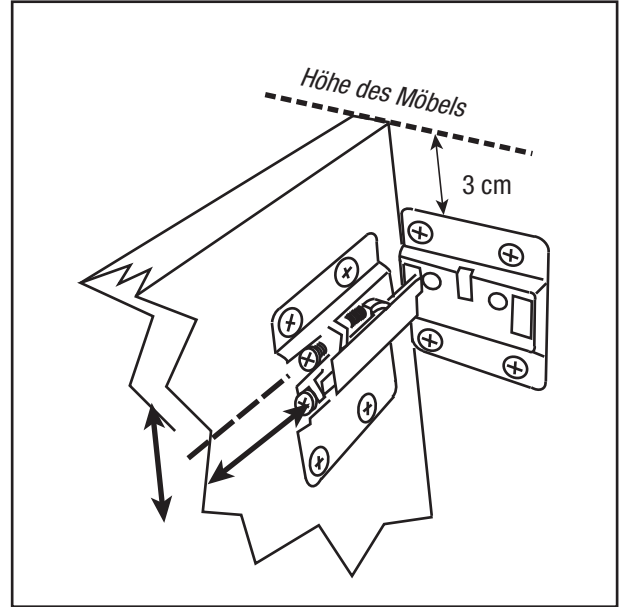


X = 6,5 cm Waschtisch-Unterschränke

X = 4,5 cm Unterschränke, Oberschränke, Halb-Hochschränke, Hochschränke, Spiegelschränke und alle Klapp-Spiegelschränke

System mit verstärkter HALTERUNG

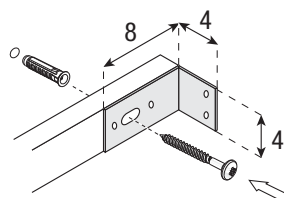
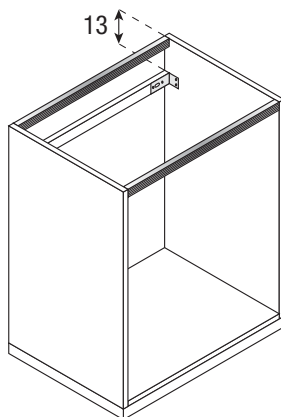
Waschtisch-Unterschränke Höhe 24 und 36 cm



WANDBEFESTIGUNG FÜR BODENSTEHENDE WASCHTISCH-UNTERSCHRÄNKE

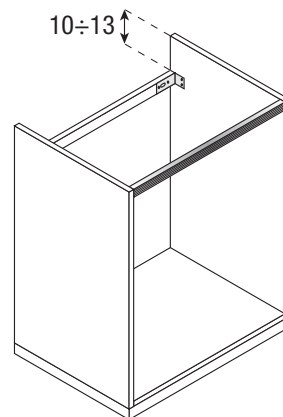
Waschtisch-Unterschränke bodenstehend Höhe 64 - 82 - 84 cm

Für Möbelwaschtische aus OCRITECH®, CORIAN®, TECNORIL®, GEACRYL®, HPL, LAVA, CONCRETE, GLAS und MINERALGUSS und Waschtischplatten aus Holz oder Glas in Kombination mit AUFLAGEWASCHTISCH.



Waschtisch-Unterschränke bodenstehend Höhe 82 - 84 cm

Für Möbelwaschtische aus KERAMIK.



Die bodenstehenden Unterschränke haben keine Wandbefestigung.